

ΣÚME®

کتاب راهنمای "زومه"

فهرست مندرجات

-
- خوش آمد گویی، 3
مطالعه کتاب مقدس S.O.A.P.S، 4
گروه های پاسخگویی، 5
چرخه دعا، 7
لیست 100، 8
داستان خدا (انجیل)، 12
آفرینش تا داوری، 12
تعمید، 14
شهادت 3 دقیقه ای، 15
شام خداوند، 16
دعای پیاده، 17
دعای برکت ب.ک.ع.ا.ر.، 18
قالب گروه های 3/3، 20
چرخه آموزش، 22
گروه های کوچک رهبری، 25
برنامه سه ماهه، 26
چک لیست رهبری، 28
گروه های مشاوره با همتا، 30
تشخیص چهار زمینه ای، 31
کلیسای ساده-نقشه نسلی، 32
ضمیمه، 33

به آموزش زومه خوش آمدید!

از اینکه اینجا هستید خوشحال هستیم!

آموزش زومه، یک تجربه یادگیری است که برای گروه های کوچکی طراحی شده که عیسی را پیروی می کنند تا یاد بگیرند چطور از ماموریت بزرگ اطاعت کنند و شاگردهایی بسازند که تکثیر می شوند.

قالب جلسه

آموزش زومه شامل 9 جلسه پایه ای و 1 جلسه پیشرفته است. (گروه شما بعد از اینکه آموزش اولیه تان کامل شد، می تواند به این قسمت مجددا رجوع کند.) هر جلسه حدودا 2 ساعت بوده و شامل موارد زیر می باشد:

- صدا و ویدیو برای کمک به گروهتان تا اصول پایه ای تکثیر شاگرد را درک کنند.
- بحثهای گروهی برای کمک به گروهتان تا در حین آموزش، فکر کنند.
- تمرینات ساده برای کمک به گروهتان تا آنچه که یاد می گیرید را به مرحله اجرا درآورید.
- چالشهای جلسه برای کمک به گروهتان تا در بین جلسات به یادگیری و رشد ادامه دهید.

آغاز و پایان بوسیله دعا

بسیاری از پیروان عیسی در سراسر دنیا برای شما و گروهتان در دعا بوده اند؛ و در حینی که در این تعالیم پیش می روید به دعا برای شما ادامه می دهیم. مطمئن شوید که گروهتان نیز دعا می کند. در آغاز هر جلسه، از شخص یا اشخاصی از گروهتان بخواهید تا از روح القدس دعوت کند تا قلبهای شما را آماده سازد و زمانی را که باهم می گذرانید هدایت نماید. به یاد داشته باشید که از خدا بخاطر این فرصت شناخت او و محبت بیشتر نسبت به او - چیزی که خدا برای همه می خواهد - تشکر نمایید. در پایان هر جلسه، شما فرصت دوباره ای دارید تا بصورت گروهی دعا کنید. مطمئن شوید که از این فرصت استفاده می کنید تا از خدا بطلبید که به شما در درک، کاربرد و انتقال آنچه که او به شما در کنار دیگران تعلیم می دهد، کمک کند. به یاد داشته باشید که برای نیازهای مشخص در گروهتان دعا کنید.

بحث های گروهی

شما فرصتهای زیادی خواهید داشت تا درباره آنچه که یاد می گیرید با گروهتان صحبت کنید. بحثهای گروهی باید 10 دقیقه باشند، مگر اینکه مشخص شده باشد. همه افراد را تشویق کنید که مشارکت کنند و افکار و دیدگاه های شان را بیان نمایند. آنچه را که ممکن است خدا بخواهد از طریق شخصی در گروهتان به شما منتقل کند، از دست ندهید.

رسیدگی کردن

در سراسر دوره، گروهتان این فرصت را خواهد داشت تا به یکدیگر رسیدگی کنند و ببینند چطور از آنچه یاد می گیرید اطاعت می کنید و آنها را با دیگران در میان می گذارید. از این بخش مهم دوره نگذرید، اما مراقب باشید که یکدیگر را قضاوت نکنید. از خدا دلی ملایم و فروتن که به رشد دیگران کمک می نماید، بطلبید! آیا آماده شروع هستید؟ پس شروع می کنیم!



جلسه اول

در این جلسه، گروه شما نگاهی اجمالی به دوره تعلیمی زومه خواهد داشت، دو اصل اولیه شاگردسازی را خواهد آموخت و دو ابزار ساده برای تربیت شاگردانی که تکثیر می شوند را کشف خواهد کرد.

مطالعه کتاب مقدس ک. م. ک. د. الف (S.O.A.P.S.)

ما باید بعنوان پیروان عیسی، روزانه کتاب مقدس را بخوانیم. یک دستورالعمل خوب این است که حداقل چیزی بین 25-30 باب از کتاب مقدس را در هفته مطالعه کنیم. داشتن یک یادداشت روزانه با استفاده از سبک مطالعه کتاب مقدس ک. م. ک. د. الف (S.O.A.P.S.) به شما در درک، اطاعت و حتی انتقال بیشتر کمک می کند. ک. م. ک. د. الف. (S.O.A.P.S.) عبارت است از:

- کلام خدا: یک یا چند آیه را که امروز برای شما معنای خاصی دارند، بنویسید.
- مشاهده: این آیات یا نکات کلیدی را به زبان خودتان برای درک بهتر بازنویسی کنید.
- کاربرد: به این فکر کنید که اطاعت از این فرامین در زندگی شخصی شما چه معنایی دارد.
- دعا: دعایی بنویسید و آنچه را که یاد گرفته اید و آنطور که برنامه ریزی کرده اید تا از آن اطاعت کنید را به خدا بگویید.
- انتقال: از خدا بپرسید که می خواهد آنچه را که آموخته / بکار بسته اید، با چه کسی در میان بگذارید.

این نمونه ای از ک. م. ک. د. الف. (S.O.A.P.S.) در عمل است:

ک (S) - خداوند می فرماید: "افکار من افکار شما نیست، و نه راههای من، راههای شما. زیرا چنانکه آسمان از زمین

بلندتر است، راههای من نیز از راههای شما و افکار من از افکار شما بلندتر است." اشعیا 55:8-9

م (O) - من بعنوان یک انسان، در دانشم و در شناخت طریقههای عمل کردن، محدود هستم. اما خدا به هیچ وجه محدود

نیست. او همه چیز را می بیند و می داند. او قادر به انجام هرکاری می باشد.

ک (A) - از آنجاییکه خدا همه چیز را می داند و طریقههای او بهترین است، اگر بجای تکیه بر راههای خودم برای انجام

کارها، خدا را پیروی کنم، در زندگی موفقیت‌های خیلی بیشتری خواهم داشت.

د (P) - خداوند، نمی دانم چطور زندگی خوبی داشته باشم که تو را خشنود کند و به دیگران کمک نماید. راههای من باعث

اشتباه می شوند. افکار من باعث آسیب می شوند. لطفا راهها و افکار خودت را به من بیاموز. بگذار روح قدوس

تو در حینی که تو را پیروی می کنم، مرا هدایت نماید.

الف (S) - من این آیات و کاربرد را با دوستم، استیو، که در شرایط سختی است و نیاز به هدایت برای گرفتن تصمیمات پیش رو

دارد، در میان می گذارم.



گروه های پاسخگویی

گروه های پاسخگویی متشکل از دو یا سه نفر از یک جنسیت می باشد - مرد با مرد و زن با زن - که هفته ای یک بار یکدیگر را می بینند تا با یکدیگر درباره تعدادی سوال که کمک می کنند قسمتهایی که بخوبی پیش می روند و قسمتهای دیگری که نیاز به اصلاح دارند مشخص شوند، گفتگو کنند. حتی اگر قادر به ملاقات رو در رو نیستند، می توانند از طریق تلفن با یکدیگر وقت بگذارند. همه افراد گروه باید درک کنند که آنچه بیان گردیده است، محرمانه می باشد.

فعالیت {45 دقیقه} - به گروه های دو یا سه نفری از یک جنسیت تقسیم شوید. به مدت 45 دقیقه لیست شماره 1 سوالات پاسخگویی زیر را باهم کار کنید. چون قبل از این جلسه، مطالعه گروهی نداشتید، از سوالاتی که درباره مطالعات قبلی تان هست، بگذرید. همچنان که در اجرا و پیاده سازی پیش می روید، لیست شماره 2، در ضمیمه، گزینه ای عالی برای شما خواهد بود.

سوالات پاسخگویی - لیست شماره 1

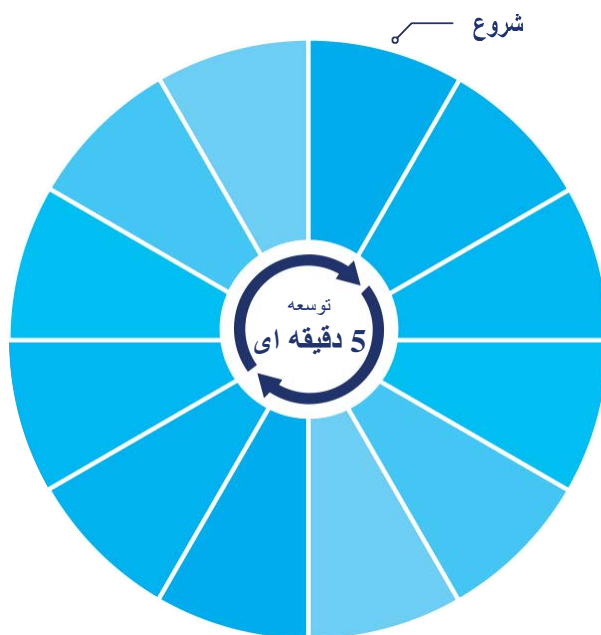
- چطور بینش و چیزهایی که از مطالعه هفته گذشته درک کردید، بر طرز فکر و زندگی شما تاثیر گذاشته است؟ دید و بینشی که از هفته گذشته بدست آوردید را به چه کسی منتقل کردید و چطور مورد پذیرش قرار گرفت؟ چطور خدا را در عمل مشاهده کردید؟
- آیا در این هفته، شاهی برای عظمت عیسی مسیح بوسیله گفتار و اعمال تان بوده اید؟
- آیا در معرض مسائل اغواکننده جنسی قرار گرفتید یا اجازه دادید که ذهنتان مشغول افکار جنسی نامناسب باشد؟
- آیا مالکیت خدا را در استفاده شما از پول به رسمیت شناخته اید؟
- آیا نسبت به چیزی طمع داشته اید؟
- آیا با گفتارتان، به شهرت یا احساسات کسی آسیب زده اید؟
- آیا در سخن یا عمل تان ناصادق بوده اید و یا اغراق نموده اید؟
- آیا تسلیم رفتاری اعتیاد آور (یا تنبلی یا بی نظمی) شده اید؟
- آیا اسیر لباس پوشیدن، دوستان، کار یا اموال بوده اید؟
- آیا در بخشیدن کسی ناموفق بوده اید؟
- با چه نگرانی ها یا اضطرابهایی روبرو هستید؟ آیا شکایت کرده و یا غر زده اید؟
- آیا قلبتان را شکرگزار نگاه داشته اید؟
- آیا در روابط مهم خود با احترام، درک و سخاوتمندی برخورد کرده اید؟
- با چه وسوسه هایی در فکر، کلام یا عمل روبرو بوده اید و چطور نسبت به آنها واکنش نشان داده اید؟
- چطور از فرصتها برای خدمت یا برکت دادن به دیگران، مخصوصا ایمانداران استفاده کرده اید؟
- آیا پاسخهای مشخصی نسبت به دعاهایتان دریافت کرده اید؟
- آیا مطالعه هفته تان را تکمیل نموده اید؟

جلسه دوم

در این جلسه، گروه شما تفاوت بین تولید کننده و مصرف کننده در ملکوت خدا را یاد می گیرند. همچنین دو ابزار ساده دیگر برای تکثیر شاگردان می آموزید و بکار می گیرید.

چرخه دعا

چرخه دعا، ابزاری ساده برای تمرین کردن دعاست. شما می توانید به تنهایی از این ابزار استفاده کنید و آن را با هر ایماندار دیگری می توانید در میان بگذارید. این چرخه دعا در تنها 12 قدم - هر قدم 5 دقیقه - شما را در دوازده قدمی که کتاب مقدس برای دعا کردن به ما تعلیم می دهد، هدایت می نماید. در پایان، شما بمدت یک ساعت دعا کرده اید.



ستایش کنید: یک ساعت دعای خود را با ستایش خداوند شروع کنید. برای چیزهایی که هم اکنون در ذهن تان هست، خداوند را ستایش کنید. خداوند را برای یک کار بخصوص که در هفته گذشته در زندگیتان انجام داده، ستایش کنید. او را بخاطر نیکویی اش نسبت به خانواده تان ستایش کنید.

منتظر باشید: زمانی را منتظر خداوند بمانید. ساکت باشید و اجازه دهید او اندیشه ها را برای شما کنار هم بگذارد.

اعتراف کنید: از روح القدس بطلبید هرچه که ممکن است در زندگیتان باشد که او را محزون می کند به شما نشان دهد. از او بطلبید نگرشهایی که اشتباه هستند و همچنین اعمال خاصی که هنوز دعای اعتراف نسبت به آنها نکرده اید، را به شما نشان دهد. اکنون آن را به خداوند اعتراف کنید تا پاک شوید.

کلام خدا را بخوانید: وقت صرف کنید و مزامیر، کتب انبیا و آیاتی در عهد جدید درباره دعا را بخوانید.

بطلبید: درخواستهای خود را در دعا بطلبید.

شفاعت کنید: برای نیازهای دیگران دعا کنید.

کلام خدا را دعا کنید: آیات خاصی را دعا کنید. دعاهای کتاب مقدسی و نیز مزمورهای زیادی برای این هدف مناسب می باشند.

شکرگزاری کنید: خداوند را بخاطر چیزهایی که در زندگی تان هست، از جانب خانواده تان و نیز کلیسایتان شکر کنید.

سرود بخوانید: سرودهای ستایش یا پرستش یا سرودهای روحانی دیگر را بخوانید.

تعمق کنید: از خداوند بطلبید تا با شما صحبت کند. یک خودکار و کاغذ داشته باشید و آماده باشید تا هر فکری را که خداوند به شما می بخشد، یادداشت کنید.

گوش دهید: وقتی را صرف ترکیب کردن مطالبی که خوانده اید، دعاهایی که کرده اید و سرودهایی که خوانده اید بکنید و ببینید چطور خداوند همه آنها را کنار هم می گذارد تا با شما صحبت کند.

ستایش کنید: خداوند را بخاطر وقتی که داشتید تا با او صرف کنید و افکاری را که او به شما بخشید، ستایش نمایید. او را بخاطر صفات پر جلالش ستایش کنید.

فعالیت: {60دقیقه} - 60 دقیقه بعد از صرف دعا کنید و هر شخص روی تمرینات چرخه دعا بصورت فردیکار کند. زمانی را برای گروه تعیین کنید که برگردند و دور هم باشند. مطمئن شوید که چند دقیقه بیشتر در نظر بگیرید تا افراد مکانی آرام پیدا کنند و دعا کنند و نیز دوباره به گروه برگردند.

لیست 100 نفره

آیا تابحال به روابطتان بعنوان چیزی که نسبت به آن مسئولیت دارید، فکر کرده اید؟ یک لیست 100 نفره، ابزاری ساده برای کمک به شماست تا برای روابطتان بیشتر مسئول باشید. خدا از قبل روابط مورد نیازمان را برای فرمان "بروید و شاگرد بسازید" به ما بخشیده است. آنها خانواده، دوستان، همسایه ها، همکاران و همکلاسی های ما هستند؛ افرادی که تمام طول زندگی مان می شناختیم یا شاید تازه با آنها آشنا شده ایم. مباشر خوب بودن برای افرادی که خدا از قبل در زندگی های مان قرار داده، اولین قدم بزرگ در تکثیر شاگرد می باشد. و این می تواند با قدم ساده تهیه یک لیست شروع شود.

فعالیت: {30دقیقه} - هر یک از افراد گروه 30 دقیقه بعد از استفاده از فرم زیر، صرف پر کردن لیست روابط خود نمایند. در هر ردیف نامی را بنویسید و سپس وضعیت روحانی آن شخص را علامت بزنید؛ اینکه شاگرد است (کسی که باور دارید پیرو عیسی است)، یا بی ایمان (کسی که باور دارید پیرو عیسی نیست) و یا نامعلوم.

اگر کسی قبل از اینکه لیستش را کامل کند، وقتش تمام شد، می تواند بعدا لیست خود را تمام کند.

په یاد داشته باشید - افرادی که در لیست 100 نفره شما هستند، باید کسانی باشند که شما می دانید چطور با آنها تماس داشته باشید و ارتباطی دائمی و طولانی مدت با آنها دارید.

1.	_____ جان دو	<input type="checkbox"/> شاگرد	<input type="checkbox"/> بی ایمان	<input checked="" type="checkbox"/> نامعلوم
1.	_____	<input type="checkbox"/> شاگرد	<input type="checkbox"/> بی ایمان	<input type="checkbox"/> نامعلوم
2.	_____	<input type="checkbox"/> شاگرد	<input type="checkbox"/> بی ایمان	<input type="checkbox"/> نامعلوم
3.	_____	<input type="checkbox"/> شاگرد	<input type="checkbox"/> بی ایمان	<input type="checkbox"/> نامعلوم
4.	_____	<input type="checkbox"/> شاگرد	<input type="checkbox"/> بی ایمان	<input type="checkbox"/> نامعلوم
5.	_____	<input type="checkbox"/> شاگرد	<input type="checkbox"/> بی ایمان	<input type="checkbox"/> نامعلوم
6.	_____	<input type="checkbox"/> شاگرد	<input type="checkbox"/> بی ایمان	<input type="checkbox"/> نامعلوم
7.	_____	<input type="checkbox"/> شاگرد	<input type="checkbox"/> بی ایمان	<input type="checkbox"/> نامعلوم
8.	_____	<input type="checkbox"/> شاگرد	<input type="checkbox"/> بی ایمان	<input type="checkbox"/> نامعلوم
9.	_____	<input type="checkbox"/> شاگرد	<input type="checkbox"/> بی ایمان	<input type="checkbox"/> نامعلوم
10.	_____	<input type="checkbox"/> شاگرد	<input type="checkbox"/> بی ایمان	<input type="checkbox"/> نامعلوم
11.	_____	<input type="checkbox"/> شاگرد	<input type="checkbox"/> بی ایمان	<input type="checkbox"/> نامعلوم
12.	_____	<input type="checkbox"/> شاگرد	<input type="checkbox"/> بی ایمان	<input type="checkbox"/> نامعلوم
13.	_____	<input type="checkbox"/> شاگرد	<input type="checkbox"/> بی ایمان	<input type="checkbox"/> نامعلوم
14.	_____	<input type="checkbox"/> شاگرد	<input type="checkbox"/> بی ایمان	<input type="checkbox"/> نامعلوم
15.	_____	<input type="checkbox"/> شاگرد	<input type="checkbox"/> بی ایمان	<input type="checkbox"/> نامعلوم
16.	_____	<input type="checkbox"/> شاگرد	<input type="checkbox"/> بی ایمان	<input type="checkbox"/> نامعلوم
17.	_____	<input type="checkbox"/> شاگرد	<input type="checkbox"/> بی ایمان	<input type="checkbox"/> نامعلوم
18.	_____	<input type="checkbox"/> شاگرد	<input type="checkbox"/> بی ایمان	<input type="checkbox"/> نامعلوم
19.	_____	<input type="checkbox"/> شاگرد	<input type="checkbox"/> بی ایمان	<input type="checkbox"/> نامعلوم
20.	_____	<input type="checkbox"/> شاگرد	<input type="checkbox"/> بی ایمان	<input type="checkbox"/> نامعلوم
21.	_____	<input type="checkbox"/> شاگرد	<input type="checkbox"/> بی ایمان	<input type="checkbox"/> نامعلوم
22.	_____	<input type="checkbox"/> شاگرد	<input type="checkbox"/> بی ایمان	<input type="checkbox"/> نامعلوم
23.	_____	<input type="checkbox"/> شاگرد	<input type="checkbox"/> بی ایمان	<input type="checkbox"/> نامعلوم
24.	_____	<input type="checkbox"/> شاگرد	<input type="checkbox"/> بی ایمان	<input type="checkbox"/> نامعلوم
25.	_____	<input type="checkbox"/> شاگرد	<input type="checkbox"/> بی ایمان	<input type="checkbox"/> نامعلوم
26.	_____	<input type="checkbox"/> شاگرد	<input type="checkbox"/> بی ایمان	<input type="checkbox"/> نامعلوم
27.	_____	<input type="checkbox"/> شاگرد	<input type="checkbox"/> بی ایمان	<input type="checkbox"/> نامعلوم
28.	_____	<input type="checkbox"/> شاگرد	<input type="checkbox"/> بی ایمان	<input type="checkbox"/> نامعلوم
29.	_____	<input type="checkbox"/> شاگرد	<input type="checkbox"/> بی ایمان	<input type="checkbox"/> نامعلوم
30.	_____	<input type="checkbox"/> شاگرد	<input type="checkbox"/> بی ایمان	<input type="checkbox"/> نامعلوم
31.	_____	<input type="checkbox"/> شاگرد	<input type="checkbox"/> بی ایمان	<input type="checkbox"/> نامعلوم

32.	_____	<input type="checkbox"/> شاگرد	<input type="checkbox"/> بی ایمان	<input type="checkbox"/> نامعلوم
33.	_____	<input type="checkbox"/> شاگرد	<input type="checkbox"/> بی ایمان	<input type="checkbox"/> نامعلوم
34.	_____	<input type="checkbox"/> شاگرد	<input type="checkbox"/> بی ایمان	<input type="checkbox"/> نامعلوم
35.	_____	<input type="checkbox"/> شاگرد	<input type="checkbox"/> بی ایمان	<input type="checkbox"/> نامعلوم
36.	_____	<input type="checkbox"/> شاگرد	<input type="checkbox"/> بی ایمان	<input type="checkbox"/> نامعلوم
37.	_____	<input type="checkbox"/> شاگرد	<input type="checkbox"/> بی ایمان	<input type="checkbox"/> نامعلوم
38.	_____	<input type="checkbox"/> شاگرد	<input type="checkbox"/> بی ایمان	<input type="checkbox"/> نامعلوم
39.	_____	<input type="checkbox"/> شاگرد	<input type="checkbox"/> بی ایمان	<input type="checkbox"/> نامعلوم
40.	_____	<input type="checkbox"/> شاگرد	<input type="checkbox"/> بی ایمان	<input type="checkbox"/> نامعلوم
41.	_____	<input type="checkbox"/> شاگرد	<input type="checkbox"/> بی ایمان	<input type="checkbox"/> نامعلوم
42.	_____	<input type="checkbox"/> شاگرد	<input type="checkbox"/> بی ایمان	<input type="checkbox"/> نامعلوم
43.	_____	<input type="checkbox"/> شاگرد	<input type="checkbox"/> بی ایمان	<input type="checkbox"/> نامعلوم
44.	_____	<input type="checkbox"/> شاگرد	<input type="checkbox"/> بی ایمان	<input type="checkbox"/> نامعلوم
45.	_____	<input type="checkbox"/> شاگرد	<input type="checkbox"/> بی ایمان	<input type="checkbox"/> نامعلوم
46.	_____	<input type="checkbox"/> شاگرد	<input type="checkbox"/> بی ایمان	<input type="checkbox"/> نامعلوم
47.	_____	<input type="checkbox"/> شاگرد	<input type="checkbox"/> بی ایمان	<input type="checkbox"/> نامعلوم
48.	_____	<input type="checkbox"/> شاگرد	<input type="checkbox"/> بی ایمان	<input type="checkbox"/> نامعلوم
49.	_____	<input type="checkbox"/> شاگرد	<input type="checkbox"/> بی ایمان	<input type="checkbox"/> نامعلوم
50.	_____	<input type="checkbox"/> شاگرد	<input type="checkbox"/> بی ایمان	<input type="checkbox"/> نامعلوم
51.	_____	<input type="checkbox"/> شاگرد	<input type="checkbox"/> بی ایمان	<input type="checkbox"/> نامعلوم
52.	_____	<input type="checkbox"/> شاگرد	<input type="checkbox"/> بی ایمان	<input type="checkbox"/> نامعلوم
53.	_____	<input type="checkbox"/> شاگرد	<input type="checkbox"/> بی ایمان	<input type="checkbox"/> نامعلوم
54.	_____	<input type="checkbox"/> شاگرد	<input type="checkbox"/> بی ایمان	<input type="checkbox"/> نامعلوم
55.	_____	<input type="checkbox"/> شاگرد	<input type="checkbox"/> بی ایمان	<input type="checkbox"/> نامعلوم
56.	_____	<input type="checkbox"/> شاگرد	<input type="checkbox"/> بی ایمان	<input type="checkbox"/> نامعلوم
57.	_____	<input type="checkbox"/> شاگرد	<input type="checkbox"/> بی ایمان	<input type="checkbox"/> نامعلوم
58.	_____	<input type="checkbox"/> شاگرد	<input type="checkbox"/> بی ایمان	<input type="checkbox"/> نامعلوم
59.	_____	<input type="checkbox"/> شاگرد	<input type="checkbox"/> بی ایمان	<input type="checkbox"/> نامعلوم
60.	_____	<input type="checkbox"/> شاگرد	<input type="checkbox"/> بی ایمان	<input type="checkbox"/> نامعلوم
61.	_____	<input type="checkbox"/> شاگرد	<input type="checkbox"/> بی ایمان	<input type="checkbox"/> نامعلوم
62.	_____	<input type="checkbox"/> شاگرد	<input type="checkbox"/> بی ایمان	<input type="checkbox"/> نامعلوم
63.	_____	<input type="checkbox"/> شاگرد	<input type="checkbox"/> بی ایمان	<input type="checkbox"/> نامعلوم
64.	_____	<input type="checkbox"/> شاگرد	<input type="checkbox"/> بی ایمان	<input type="checkbox"/> نامعلوم
65.	_____	<input type="checkbox"/> شاگرد	<input type="checkbox"/> بی ایمان	<input type="checkbox"/> نامعلوم



66. _____	<input type="checkbox"/> شاگرد	<input type="checkbox"/> بی ایمان	<input type="checkbox"/> نامعلوم
67. _____	<input type="checkbox"/> شاگرد	<input type="checkbox"/> بی ایمان	<input type="checkbox"/> نامعلوم
68. _____	<input type="checkbox"/> شاگرد	<input type="checkbox"/> بی ایمان	<input type="checkbox"/> نامعلوم
69. _____	<input type="checkbox"/> شاگرد	<input type="checkbox"/> بی ایمان	<input type="checkbox"/> نامعلوم
70. _____	<input type="checkbox"/> شاگرد	<input type="checkbox"/> بی ایمان	<input type="checkbox"/> نامعلوم
71. _____	<input type="checkbox"/> شاگرد	<input type="checkbox"/> بی ایمان	<input type="checkbox"/> نامعلوم
72. _____	<input type="checkbox"/> شاگرد	<input type="checkbox"/> بی ایمان	<input type="checkbox"/> نامعلوم
73. _____	<input type="checkbox"/> شاگرد	<input type="checkbox"/> بی ایمان	<input type="checkbox"/> نامعلوم
74. _____	<input type="checkbox"/> شاگرد	<input type="checkbox"/> بی ایمان	<input type="checkbox"/> نامعلوم
75. _____	<input type="checkbox"/> شاگرد	<input type="checkbox"/> بی ایمان	<input type="checkbox"/> نامعلوم
76. _____	<input type="checkbox"/> شاگرد	<input type="checkbox"/> بی ایمان	<input type="checkbox"/> نامعلوم
77. _____	<input type="checkbox"/> شاگرد	<input type="checkbox"/> بی ایمان	<input type="checkbox"/> نامعلوم
78. _____	<input type="checkbox"/> شاگرد	<input type="checkbox"/> بی ایمان	<input type="checkbox"/> نامعلوم
79. _____	<input type="checkbox"/> شاگرد	<input type="checkbox"/> بی ایمان	<input type="checkbox"/> نامعلوم
80. _____	<input type="checkbox"/> شاگرد	<input type="checkbox"/> بی ایمان	<input type="checkbox"/> نامعلوم
81. _____	<input type="checkbox"/> شاگرد	<input type="checkbox"/> بی ایمان	<input type="checkbox"/> نامعلوم
82. _____	<input type="checkbox"/> شاگرد	<input type="checkbox"/> بی ایمان	<input type="checkbox"/> نامعلوم
83. _____	<input type="checkbox"/> شاگرد	<input type="checkbox"/> بی ایمان	<input type="checkbox"/> نامعلوم
84. _____	<input type="checkbox"/> شاگرد	<input type="checkbox"/> بی ایمان	<input type="checkbox"/> نامعلوم
85. _____	<input type="checkbox"/> شاگرد	<input type="checkbox"/> بی ایمان	<input type="checkbox"/> نامعلوم
86. _____	<input type="checkbox"/> شاگرد	<input type="checkbox"/> بی ایمان	<input type="checkbox"/> نامعلوم
87. _____	<input type="checkbox"/> شاگرد	<input type="checkbox"/> بی ایمان	<input type="checkbox"/> نامعلوم
88. _____	<input type="checkbox"/> شاگرد	<input type="checkbox"/> بی ایمان	<input type="checkbox"/> نامعلوم
89. _____	<input type="checkbox"/> شاگرد	<input type="checkbox"/> بی ایمان	<input type="checkbox"/> نامعلوم
90. _____	<input type="checkbox"/> شاگرد	<input type="checkbox"/> بی ایمان	<input type="checkbox"/> نامعلوم
91. _____	<input type="checkbox"/> شاگرد	<input type="checkbox"/> بی ایمان	<input type="checkbox"/> نامعلوم
92. _____	<input type="checkbox"/> شاگرد	<input type="checkbox"/> بی ایمان	<input type="checkbox"/> نامعلوم
93. _____	<input type="checkbox"/> شاگرد	<input type="checkbox"/> بی ایمان	<input type="checkbox"/> نامعلوم
94. _____	<input type="checkbox"/> شاگرد	<input type="checkbox"/> بی ایمان	<input type="checkbox"/> نامعلوم
95. _____	<input type="checkbox"/> شاگرد	<input type="checkbox"/> بی ایمان	<input type="checkbox"/> نامعلوم
96. _____	<input type="checkbox"/> شاگرد	<input type="checkbox"/> بی ایمان	<input type="checkbox"/> نامعلوم
97. _____	<input type="checkbox"/> شاگرد	<input type="checkbox"/> بی ایمان	<input type="checkbox"/> نامعلوم
98. _____	<input type="checkbox"/> شاگرد	<input type="checkbox"/> بی ایمان	<input type="checkbox"/> نامعلوم
99. _____	<input type="checkbox"/> شاگرد	<input type="checkbox"/> بی ایمان	<input type="checkbox"/> نامعلوم
100. _____	<input type="checkbox"/> شاگرد	<input type="checkbox"/> بی ایمان	<input type="checkbox"/> نامعلوم



جلسه سوم

در این جلسه، یاد می‌گیریم چطور اقتصاد روحانی خدا عمل می‌کند و چطور خدا در اشخاصی که با آنچه دارند وفادار هستند بیشتر سرمایه‌گذاری می‌کند. همچنین دو ابزار دیگر برای شاگردسازی یاد می‌گیریم، تعریف داستان خدا از آفرینش تا داوری و نیز تعمید.

داستان خدا (انجیل)

عیسی فرمود: "چون روح القدس بر شما آید، قدرت خواهید یافت و شاهدان من خواهید بود، در اورشلیم و تمامی یهودیه و سامره و تا دورترین نقاط جهان."

عیسی به پیروانش باور زیادی داشت، او به آنها اطمینان داشت که داستانش را بیان می‌کنند. سپس آنها را به سراسر دنیا فرستاد تا این کار را انجام دهند. اکنون او ما را می‌فرستد.

هیچ بهترین راهی برای بیان داستان خدا (همچنین انجیل نامیده می‌شود) وجود ندارد، چون بهترین راه بستگی به کسی دارد که داستان را برایش بیان می‌کنید. هر شاگرد باید یاد بگیرد که داستان خدا را بشکلی بیان کند که مطابق با حقیقت کلام خدا باشد و به مخاطبی که با او صحبت می‌کنند مرتبط باشد.

داستان خدا - از آفرینش تا داوری

یکی از راههای بیان خبر خوش خدا این است که داستان خدا را از آفرینش تا داوری بیان کنید، یعنی از آغاز بشریت تا انتهای این عصر.

وقتی داستان خدا را به این شکل بیان می‌کنیم، می‌توانیم آن را بلند یا کوتاه کنیم و یا می‌توانیم با جزئیات آن را مطرح کنیم و یا فقط به عناوین کلیدی بپردازیم؛ اما همیشه به فرهنگ شخص شنونده مرتبط می‌باشد.

برای کمک به بیان داستان خدا در میان فرهنگ‌ها و جهان بینی‌های مختلف، می‌توانید از حرکات دست که یادگیری و تعلیم آن را آسانتر می‌کند، نیز استفاده کنید.

این داستان خدا درباره خبر خوش است -

"در ابتدا خدا همه جهان و هر آنچه در آن هست را آفرید. او اولین مرد و اولین زن را خلق کرد. او آنها را در یک باغ زیبا قرار داد. او آنها را بخشی از خانواده خود کرد و رابطه‌ای صمیمانه و نزدیک با آنها داشت. او آنها را آفرید تا برای همیشه زندگی کنند. در آنجا مرگی وجود نداشت."

حتی در این جای بی نقص و کامل، انسان علیه خدا طغیان کرد و گناه و رنج را وارد جهان نمود. خدا انسان را از باغ بیرون کرد. رابطه بین انسان و خدا شکسته شد. اکنون انسان باید با مرگ روبرو می‌شود.

"در طی بیش از صدها سال، خدا به فرستادن پیام‌آورانی به دنیا ادامه داد. آنها گناه انسان را به او یادآوری می‌کردند، اما همچنین به او درباره وفاداری خدا و وعده فرستادن نجات دهنده به دنیا می‌گفتند. نجات دهنده، رابطه نزدیک بین خدا و انسان را احیا می‌نمود. همچنین آن نجات دهنده انسان را از مرگ‌رهایی می‌بخشید؛ و نیز نجات دهنده حیات جاویدان می‌بخشید و تا ابد با انسان می‌بود.

خدا آنقدر زیاد ما را دوست داشت که وقتی زمان موعود رسید، پسرش را به جهان فرستاد تا آن نجات دهنده باشد.



عیسی پسر خدا بود. او از طریق باکره ای در دنیا متولد شد. او زندگی کاملی کرد. او هرگز گناه نکرد. عیسی درباره خدا به مردم تعلیم می داد. او معجزات زیادی می کرد و قدرت عظیمش را نشان می داد. او دیوهای زیادی را بیرون کرد. او بسیاری را شفا بخشید. او نابینا را بینا کرد. او ناشنوا را شنوا کرد. او مفلوجان را شفا می بخشید تا راه بروند. عیسی حتی مرده را نیز زنده می کرد.

بسیاری از رهبران مذهبی عیسی را تهدید کردند و نسبت به او حسادت می ورزیدند. آنها می خواستند او را بکشند. از آنجاییکه عیسی هرگز گناه نکرد، مجبور نبود بمیرد. اما او انتخاب کرد تا به عنوان قربانی برای همه ما بمیرد. مرگ دردناک او تمامی گناهان بشر را پوشاند. بعد از آن، عیسی در قبری دفن گردید.

خدا قربانی عیسی را دید و آن را پذیرفت. خدا پذیرش خود را با زنده کردن عیسی از مردگان در روز سوم نشان داد.

اگر ما در دلمان ایمان داشته باشیم که خدا عیسی را از مردگان برخیزانید و عیسی را به عنوان خداوند، حاکم و پادشاه مان اعتراف کنیم، نجات خواهیم یافت. بعنوان ایماندار، از شیوه زندگی گناه آلودمان برمی گردیم و در نام عیسی تعمید می یابیم، در آب دفن می شویم، مرده برای زندگی قدیمی مان و از آب برمی خیزیم، همانطور که عیسی از مردگان قیام کرد، تا زندگی تازه ای را در پیروی از عیسی شروع کنیم. خدا همه گناهان ما را می آمرزد و روح القدس را می فرستد تا در ما زیست کند و تا ما را قادر سازد تا خدا را پیروی کنیم و ما را بار دیگر به خانواده خدا برگرداند.

وقتی عیسی از مردگان قیام کرد، 40 روز را بر زمین سپری کرد. عیسی به پیروانش تعلیم داد که به همه جا بروند و خبر خوش نجات او را به همه انسانها در سراسر دنیا بگویند.

عیسی فرمود: پس بروید و همه قومها را شاگرد سازید و ایشان را به نام پدر و پسر و روح القدس تعمید دهید و به آنان تعلیم دهید که هرآنچه به شما فرمان داده ام، به جا آورند. اینک من هر روزه تا پایان این عصر با شما هستم.

یک روز، عیسی به همان شکل که رفت، باز خواهد گشت. او کسانی را که او را دوست نداشتند و از وی اطاعت ننمودند، برای همیشه مجازات خواهد نمود. او کسانی را که او را دوست داشتند و از وی اطاعت نمودند برای همیشه خواهد پذیرفت و پاداش خواهد داد. ما با و در آسمانی جدید و زمینی جدید تا به ابد زیست خواهیم کرد.

من قربانی که عیسی برای گناهان من انجام داد را باور می کنم و آن را می پذیرم. او مرا پاک کرده و بعنوان عضوی از خانواده خدا احیا نموده است. او مرا دوست دارد و من نیز او را دوست دارم و با او در ملکوتش تا به ابد زیست خواهم کرد.

خدا تو را دوست دارد و می خواهد تو نیز این هدیه را دریافت کنی. آیا می خواهی این کار را همین حالا انجام دهی؟



فعالیت: (45 دقیقه) – به گروه‌های دو یا سه نفره تقسیم شوید و بمدت 45 دقیقه، تعریف کردن داستان خدا را تمرین کنید. 5 نفر از لیست 100 نفره خود را انتخاب کنید که بعنوان بی ایمان یا نامعلوم علامتگذاری شده اند. شخصی وانمود کند که هرکدام از این 5 نفر می باشد و شما بیان داستان خدا را به شکلی که فکر می کنید برای شخص مورد نظرتان قابل درک هست، تمرین کنید. شما می توانید داستان پیدایش تا داورى یا طریق دیگری که فکر می کنید بخوبی برای شخص مقابل تان نتیجه می دهد، را انتخاب کنید. وقتی تمرین کردید، جای تان را عوض کنید. وانمود کنید پنج نفر از لیست دیگری هستید. وقتی این تمرین را تمام کردید، آماده خواهید بود که داستان خدا را با دیگران در میان بگذارید.

تعمید

عیسی فرمود: بروید و همه قومها را شاگرد سازید و ایشان را به نام پدر و پسر و روح القدس تعمید دهید.

تعمید یا در زبان اصلی یونانی "Baptizo" به معنای خیس شدن یا غوطه ور شدن است. مانند زمانی که پارچه ای را رنگ می کنید و آن را در رنگ فرو میبرید و وقتی بیرون می آید متبدل شده است. تعمید، تصویری از زندگی جدید ماست، که در شباهت عیسی غوطه ور شده و در اطاعت از خدا متبدل گردیده است. این تصویر مرگ ما نسبت به گناه است، همانطور که عیسی برای گناهان ما مرد؛ تصویر دفن شدن شیوه زندگی کهنه ماست، همانطور که عیسی دفن شد؛ تصویر تولدی دوباره در زندگی تازه ای در مسیح است، همانطور که عیسی از مردگان برخاست و امروز زنده است.

اگر در گذشته هرگز کسی را تعمید نداده اید، ممکن است بنظر ترسناک باشد، اما الزاما اینطور نیست. چند قدم ساده برای این کار را بیان می کنیم:

1. آبی آرام پیدا کنید که به اندازه کافی عمیق باشد که شاگرد جدید در آن غوطه ور شود. این می تواند برکه، رودخانه، دریاچه و یا اقیانوس باشد. همچنین می تواند وان حمام یا هر طریق دیگری که آب را در خود نگاه دارد باشد.
2. اجازه دهید آن شاگرد یکی از دستهای شما را با دستانش بگیرد و با دست دیگران پشت او را نگاه دارید.
3. دو سوال مانند سوالات زیر را از او بپرسید تا مطمئن شوید آنها فهمیده اند چه تصمیمی گرفته اند.

4. آیا عیسی مسیح را بعنوان خداوند و نجات دهنده خود پذیرفته ای؟
آیا باقی زندگی خود، از عیسی بعنوان پادشاهت اطاعت نموده و او را خدمت می نمایی؟
اگر آنها به هر دو سوال جواب "بله" دادند، آنگاه شما چیزی شبیه به این بگویید:
چون ایمان خود را به خداوند عیسی اقرار کردید، اکنون شما را به نام پدر، پسر و روح القدس تعمید می دهم.
5. به آنها کمک کنید کمی در آب پایین تر روند، آنها را بطور کامل در آب فرو ببرید و سپس آنها را بیرون آورید.

به شما تبریک می گویم! شما یک پیرو جدید عیسی، یک شهروند جدید آسمان، یک فرزند جدید خدای زنده را تعمید دادید. اکنون وقت پایکوبی است!

یادآوری مهم – گروه شما در جلسه چهارم شام خداوند را برگزار خواهد کرد. مطمئن شوید که بخاطر دارید تدارکات را آماده کنید. (نان و شراب / آب میوه)

جلسه چهارم

در این جلسه، یاد خواهیم گرفت که چطور نقشه خدا برای هر ایمانداری، تکثیر کردن است! همچنین درخواهیم یافت که گاهی وفادارترین پیروان از مکانهایی که کمترین احتمال می‌رود، می‌آیند. و نیز یک ابزار عالی دیگر را برای دعوت دیگران به خانواده خدا یاد خواهیم گرفت که به سادگی بیان داستان خودمان می‌باشد.

شهادت سه دقیقه ای

عیسی به پیروانش فرمود: "شما شاهدان این امور هستید."

بعنوان پیروان عیسی، ما شاهدان نیز هستیم که درباره تاثیری که عیسی بر زندگی ما داشته است، شهادت می‌دهیم. داستان شما از رابطه تان با خدا، شهادت شما نامیده می‌شود. هرکس داستانی دارد. در میان گذاشتن شهادت تان، فرصتی است که داستان خود را تمرین کنید.

راههای بی شماری برای شکل دادن به داستان تان وجود دارد، اما در اینجا چند راه را عنوان می‌کنیم که دیده ایم نتیجه داده است:

- **یک توضیح کوتاه** – شما می‌توانید توضیحی کوتاه درباره اینکه چرا انتخاب کردید که عیسی را پیروی کنید، بدهید. این برای یک نوایمان بخوبی نتیجه بخش است.
- **قبل و بعد** – شما می‌توانید داستان "قبل" و "بعد" خود را بیان کنید، اینکه زندگی شما قبل از شناخت عیسی چگونه بود و اکنون زندگی شما چگونه است. ساده و قدرتمند!
- **با و بدون** – شما می‌توانید داستان "با" و "بدون" خود را تعریف کنید، اینکه زندگی شما "با عیسی" چگونه است و "بدون عیسی" زندگی شما چطور می‌بود. این نسخه از داستان شما بخوبی نتیجه می‌دهد، اگر در سنین کم به مسیح ایمان آورده باشید.

وقتی داستان تان را تعریف می‌کنید، این به شما کمک می‌کند که به آن بعنوان یک بخش از روندی سه بخشی فکر کنید:

- **داستان آنها** – از شخصی که با او صحبت می‌کنید بخواهید درباره سفر روحانی خود صحبت کند.
- **داستان شما** – آنگاه شهادت خود را که حول تجربه آنها شکل گرفته، تعریف کنید.
- **داستان خدا** – در نهایت داستان خدا را بگونه ای که با جهان بینی، ارزشها و اولویتهای آنها مرتبط باشد بیان کنید.

لازم نیست شهادت تان طولانی بشود یا جزییات خیلی زیادی را بیان کنید تا تاثیرگذار باشد. در واقع، نگه داشتن داستان تان در حدود 3 دقیقه، فرصت را بیان سوالات و مکالمه عمیق تر مهیا می‌نماید.

اگر نگران این هستید که چطور شروع کنید، آن را ساده نگه دارید. خدا می‌تواند از داستان شما استفاده کند تا زندگی‌ها را عوض کند، اما به یاد داشته باشید، شما کسی هستید که باید داستان تان را بیان کنید.



فعالیت: (45 دقیقه) – به گروه‌های دو یا سه نفری تقسیم شوید و بمدت 45 دقیقه در میان گذاشتن شهادت تان را تمرین کنید. 5 نفر از افرادی را که در لیست 100 نفره خود دارید و بعنوان بی ایمان یا نامعلوم علامتگذاری شده اند، انتخاب کنید. شخصی وانمود کند که هرکدام از آن 5 نفر هست، و شما تمرین کنید شهادت تان را بگونه ای که فکر می کنید برای آن شخص مورد نظر قابل درک هست بیان کنید.

شما می توانید هرکدام از الگوهای ذکر شده و یا طریق دیگری که فکر می کنید برای شخص مقابل تان بخوبی نتیجه بخش است را استفاده کنید. پس از آنکه شما تمرین کردید، جای تان را عوض کنید. وانمود کنید 5 نفر از لیست دیگری هستید. پس از آنکه تمرین تان تمام شد، باید بتوانید شهادت تان را در حدود 3 دقیقه یا کمتر تعریف کنید.

شام خداوند

عیسی فرمود: "منم آن نان زنده که از آسمان نازل شد. هرکس از این نان بخورد، تا ابد زنده خواهد ماند. نانی که من برای حیات جهان می بخشم، بدن من است."

مراسم مقدس عشاء ربانی یا شام خداوند، راهی است برای جشن گرفتن رابطه صمیمانه و دائمی ما با عیسی. در زیر راهی ساده برای برگزار کردن این مراسم ارائه می گردد:

وقتی بعنوان پیروان عیسی دور هم جمع میشوید، وقتی را صرف این کنید که به آرامی تعمق نمایید و در سکوت به گناهانتان فکر و آنها را اعتراف کنید. وقتی آماده شدید، یک نفر این قسمت از کلام خدا را قرائت نماید:

"زیرا من از خداوند یافتم آنچه به شما نیز سپردم، که عیسای خداوند در شبی که او را تسلیم دشمن کردند، نان را گرفت و شکر نموده، پاره کرد و فرمود: این است بدن من برای شما. این را به یاد من به جای آورید."
اول قرننتیان 24-23:11

نانی را که برای گروه خود کنار گذاشتید، پخش کنید و بخورید. سپس ادامه کلام خدا را قرائت نمایید:

"به همین سان، پس از شام، جام را گرفت و فرمود: این جام، عهد جدید است در خون من. هر بار که از آن می نوشید، به یاد من چنین کنید."

اول قرننتیان 25:11

آب میوه یا شرابی را که برای گروه خود کنار گذاشتید، تقسیم کنید و بنوشید. سپس قرائت کلام خدا را با این آیه تمام کنید:

"زیرا هرگاه این نان را بخورید و از این جام بنوشید، مرگ خداوند را اعلام می کنید تا زمانی که بازآید."
اول قرننتیان 26:11

در دعا یا سرود جشن بگیریید. شما در شام خداوند شرکت کردید. شما از آن عیسی هستید و عیسی از آن شماست!

فعالیت: (10 دقیقه) – بمدت ده دقیقه مراسم شام خداوند را با گروه تان برگزار کنید.



جلسه پنجم

در این جلسه، یاد می‌گیریم که چطور دعای پیاده طریقی قدرتمند برای آماده کردن یک محله برای عیسی است؛ و همچنین الگویی ساده اما قدرتمند برای دعا یاد می‌گیریم که به ما کمک خواهد کرد تا در طول مسیر شاگردان جدید را ملاقات و شاگردسازی کنیم.

دعای پیاده

کلام خدا میفرماید که ما باید درخواستها، دعاها، شفاعتها و شکرگزاری‌ها برای همه مردم، حاکمان و همه صاحب‌منصبان به جا آوریم تا بتوانیم زندگی آرام و آسوده‌ای را در کمال دینداری و وقار داشته باشیم. چون این نیکوست و پسندیده نجات‌دهنده ما خداست، که می‌خواهد همه نجات پیدا کنند و به شناخت حقیقت برسند.

دعای پیاده روشی ساده برای اطاعت از فرمان خدا برای دعا برای دیگران است. و همانطور که از نامش معلوم است، یعنی دعا در حال راه رفتن.

بجای اینکه چشم‌هایمان را ببندیم و سر خود را خم کنیم، چشم‌های مان را نسبت به نیازهایی که در اطرافمان می‌بینیم باز نگاه می‌داریم و قلبمان را خم می‌کنیم تا فروتنانه از خدا بخواهیم دخالت کند.

شما می‌توانید دعای پیاده را در گروه‌های کوچک دو یا سه نفری انجام دهید یا حتی به تنهایی این کار را بکنید.

اگر گروهی برای دعا می‌روید سعی کنید همه با صدای بلند دعا کنید و با خدا درباره هر چیزی که هرکدام از شما می‌بینید و نیازهایی که خدا به قلبتان می‌آورد صحبت کنید. اگر به تنهایی برای دعا می‌روید، در سکوت دعا کنید و زمانی که با کسی که در راه دیده‌اید دعا می‌کنید با صدای بلند دعا کنید.

چهار راه برای اینکه بتوانید بفهمید در حین دعای پیاده برای چه دعا کنید، در زیر آمده است:

مشاهده: چه می‌بینید؟ اگر یک اسباب بازی بچه در حیاطی می‌بینید، ممکن است برانگیخته شوید برای بچه‌های آن محله، برای خانواده‌ها یا مدرسه‌های آن منطقه دعا کنید.

تحقیق: چه میدانید؟ اگر درباره آن محله مطالعه کرده باشید، ممکن است چیزی درباره مردمی که در آنجا زندگی می‌کنند بدانید؛ یا اگر آن منطقه از جرم یا ناعدالتی رنج می‌برد، با خبر باشید. برای این مسائل دعا کنید و از خدا بخواهید عمل کند.

مکاشفه: ممکن است روح القدس درباره نیازی خاص یا حوزه‌ای خاصی قلب شما را لمس کند یا فکری به ذهنتان بیاورد. گوش دهید – و دعا کنید!

کلام خدا: کلام خدا: شاید وقتی در حال آماده شدن برای قدم زدن بوده‌اید، بخشی از کلام خدا را خوانده باشید، یا شاید در حال قدم زدن، روح القدس آیه‌ای را به ذهنتان بیاورد. درباره آن قسمت از کلام خدا و چگونگی تاثیر آن بر مردم آن منطقه دعا کنید.



پنج منطقه مختلف تاثیر که می‌توانید در حین دعای پیاده روی آنها تمرکز کنید، بدین قرار است:

حکومت: به دنبال مراکز دولتی مثل دادگاه‌ها، ساختمانهای کمیسیون یا دفاتر اجرای قانون بگردید و برای آن مراکز دعا کنید. برای حفاظت آن مناطق، برای عدالت و برای حکمت الهی برای رهبران آن منطقه دعا کنید.

کسب و کار و تجارت: به دنبال مراکز تجاری مثل حوزه‌های مالی یا مناطق خرید بگردید و برای آن مراکز دعا کنید. برای سرمایه‌گذاری‌های عادلانه و نظارت درست بر منابع دعا کنید. برای عدالت اقتصادی و فرصتهای اقتصادی دعا کنید و برای بخشنده‌های خداترس و سخاوتمندی که مردم را مقدم بر سود خود قرار میدهند دعا کنید.

تحصیلات: به دنبال مراکز تحصیلی مثل مدرسه‌ها، ساختمان اداری، مراکز آموزش فنی و حرفه‌ای، کالج‌ها و دانشگاه‌ها بگردید و برای این مراکز دعا کنید. برای معلم‌های عادل دعا کنید تا حقیقت خدا را تعلیم دهند و از ذهن شاگردانشان محافظت نمایند. دعا کنید که خدا در هر تلاشی برای ترویج دروغ یا سردرگمی مداخله کند. دعا کنید که این اماکن، شهروندان حکیمی را تحویل جامعه بدهند که قلبی برای خدمت و هدایت کردن داشته باشند.

ارتباطات: به دنبال مراکز ارتباطات مثل ایستگاههای رادیو، ایستگاههای تلویزیون، یا ناشرهای روزنامه بگردید و برای این مراکز دعا کنید. دعا کنید که داستان خدا و شهادت پیروان عیسی در تمام شهر و سراسر جهان پخش شود. دعا کنید که پیغام خدا از طریق واسطه‌هایش به تمامی جماعت عظیمش برسد و قوم خدا در هر جا اعمال خدا را ببینند.

روحانیت: به دنبال مراکز روحانی مثل ساختمانهای کلیسایی، مساجد یا معابد بگردید و برای این مراکز دعا کنید. دعا کنید که هر جویای روحانیت، آرامش و تسلی را در عیسی پیدا کند و هیچ مذهب دروغینی آنها را منحرف یا گنج نکند.

فعالیت: (60-90 دقیقه) – به گروه‌های 2 یا 3 نفری تقسیم شوید و وارد جامعه شوید تا دعای پیاده‌روی را تمرین کنید. انتخاب یک مکان به سادگی بیرون رفتن از جلسه فعلی تان یا دعا و برنامه ریزی برای یک مقصد است. آنطور که خدا هدایت تان می‌کند بروید، و برنامه ریزی کنید که 60-90 دقیقه روی این فعالیت وقت صرف کنید.

نکته: مطمئن شوید که قبل از رفتن دعای برکت (بکار) که در زیر آمده است، یاد بگیرید و تمرین کنید.

دعای برکت (ب. ک. ع. الف. ر.)

نهایتاً از این پنج طریق زیر میتوانید برای افرادی که در حین دعای پیاده‌روی می‌بینید دعا کنید:

وقتی راه می‌روید و دعا می‌کنید نسبت به فرصتها هوشیار باشید و به هدایتهای روح خدا گوش دهید، برای دعا کردن برای افراد یا گروهی که در طول مسیر می‌بینید.

می‌توانید بگویید: "ما برای این جامعه دعا می‌کنیم، آیا مسئله خاصی هست که بتوانیم درباره اش دعا کنیم؟" یا بگویید: "من برای این منطقه دعا می‌کنم. آیا از مورد خاصی خبر دارید که باید برایش دعا کنیم؟" پس از گوش دادن به جوابهایشان، میتوانید درباره نیازهای شخصیشان پرسید. اگر موردی روایان کردند، در همان لحظه برایشان دعا کنید. اگر خداوند هدایت تان کرد می‌توانید برای نیازهای دیگر هم دعا کنید.



از کلمه "بکعار" استفاده کنید تا پنج طریقی را که میتوانید بوسیله آنها دعا کنید، بخاطر داشته باشید:

- بدن (سلامتی)
- کار (شغل و مسائل مالی)
- عاطفی (روحیه)
- اجتماعی (روابط)
- روحانی (شناخت بیشتر و محبت بیشتر خدا)

در اغلب موارد، افراد از اینکه به اندازه کافی اهمیت میدهند که دعا کنید، قردان هستند.

اگر شخص مسیحی نباشد، دعای شما ممکن است دری به روی مکالمه ای روحانی باز کند و فرصتی ایجاد نماید که داستان خودتان و داستان خدا را تعریف کنید. میتوانید از او دعوت کنید که در یک جلسه مطالعه کتاب مقدس شرکت کند یا حتی در خانه خودش میزبان یک جلسه باشد.

اگر شخص مسیحی باشد، میتوانید از او دعوت کنید که به دعای پیاده شما ملحق شود یا به او یاد بدهید چطور میتواند دعای پیاده داشته باشد و از قدم های ساده ای مثل دعا برای حوزه های تاثیر یا دعای برکت (بکعار) استفاده کند تا خانواده الهی را حتی بیشتر رشد دهد.

فعالیت: (15 دقیقه) – به گروه های دو یا سه نفری تقسیم شوید و بمدت 15 دقیقه دعای برکت (بکعار) را تمرین کنید. همچنین تمرین کنید 5 حوزه دعای برکت (بکعار) را برای شخصی دعا کنید و نیز تمرین کنید که چطور دیگران را تربیت کنید که آنها هم دعای برکت (بکعار) را درک نموده و از آن استفاده کنند.

جلسه ششم

در این جلسه یاد خواهیم گرفت که چطور خدا از پیروان وفادار، حتی اگر نوایمان باشند، بسیار بیشتر از کسانی که سالها دانش و تعلیم یافتند اما اطاعت نمی کنند، استفاده می کند. و نگاهی اولیه به طریقی برای ملاقات باهم می اندازیم که کمک می کند شاگردان حتی سریعتر تکثیر شوند.

قالب گروه های 3/3

عیسی فرمود: "هرجا دو یا سه نفر به نام من جمع شوند، من آنجا در میان ایشان حاضرم."

این وعده ای قدرتمند است؛ و وعده ای است که هر پیرو عیسی باید از آن بهره جوید. اما وقتی باهم بصورت گروهی جمع می شوید، چطور باید وقت تان رو سپری کنید؟

یک گروه 3/3 (سه، سوم)، گروهی است که وقت خود را به سه قسمت تقسیم می کند؛ اینطور افراد می توانند اطاعت از بعضی از فرامین مهم عیسی را تمرین کنند.

به شکل زیر انجام می شود:

به عقب نگاه کنید (3/1 از وقت تان)

مراقبت و دعا: زمانی را صرف این کنید که هر فرد چیزی در میان بگذارد که بخاطرش شکرگزار هست. سپس هر فرد باید چیزی را بیان کند که با آن در کشمکش هست. شخصی که در سمت راست آن فرد نشسته است، برای مواردی که او مطرح کرده، دعا می کند. اگر کسی با مسئله ای درگیر است که نیاز به توجه بیشتر دارد، بعد از جلسه بمانید تا به آن شخص رسیدگی کنید.

رویا: مدتی را باهم سرود بخوانید و متن سرودها را حول محور موضوعات محبت به خدا، محبت به دیگران، صحبت درباره عیسی با دیگران، شروع گروه های جدید و کمک به دیگران برای انجام همین کار، انتخاب کنید. همچنین افراد می توانند آیات کلام خدا را که در ارتباط با این موضوعات هست، بخوانند.

رسیدگی: هرکس تعریف کند که در خصوص تعهداتی که هفته گذشته نوشته بوده، چه انجام داده است:

1. چگونه از آنچه یاد گرفتید اطاعت کردید؟
2. آنچه یاد گرفتید را به چه کسی تعلیم دادید؟
3. برای چه کسی داستان خودتان یا داستان خدا را تعریف کردید؟

اگر آنها فراموش کردند که تعهدی را پیگیری کنند یا فرصت انجام آن را نداشتند، آنگاه تعهدات هفته گذشته باید به تعهدات این هفته اضافه گردد. اگر شخصی بسادگی حاضر به اطاعت از آنچه واضحا از خدا شنیده نیست، آنگاه باید با آن مسئله بعنوان یک مسئله تادیب کلیسایی برخورد شود.



به بالا نگاه کنید (3/1 از وقت تان)

دعا کنید: با خدا به سادگی و مختصر صحبت کنید. از خدا بخواهید که این قسمت از کلام خدا را به شما یاد بدهد.
بخوانید و گفتگو کنید: آیات این هفته را بخوانید. درباره سوالات زیر باهم گفتگو کنید:

1. چه چیزی درباره این آیات دوست داشتید؟
2. چه چیزی درباره این آیات از دید شما چالش برانگیز و یا درک آن سخت بود؟

آیات این هفته را دوباره بخوانید.

3. از این آیات چه چیزی درباره انسانها می توانید بیاموزیم؟
4. از این آیات چه چیزی درباره خدا می توانیم بیاموزیم؟

به جلو نگاه کنید (3/1 از وقت تان)

اطاعت کنید، تعلیم دهید، انتقال دهید: حداقل 5 دقیقه را صرف دعا در سکوت کنید. همه افراد گروه دعا کنند که روح القدس به آنها نشان دهد چطور به این سوالات پاسخ دهند؛ سپس تعهدات را مشخص کنند. همه افراد باید تعهدات را بنویسند تا بتوانند آگاهانه برای افراد دعا کنند و آنها را پاسخگو نگاه دارند. آنها ممکن است چیزی مرتبط با هر سوالی در هر هفته نشنوند. اگر آنها پاسخی را در میان می گذارند که مطمئن نیستند از خدا شنیده اند، اما فکر می کنند که فکر خوبی است باید ذکر کنند. زیرا پاسخگویی در این شرایط در سطح دیگری بکار می رود.

5. چگونه این آیات را بکار بیندم و از آن اطاعت کنم؟
6. این آیات را به چه کسی تعلیم می دهم یا با چه کسی در میان می گذارم؟
7. خدا از من می خواهد که در این هفته داستان (شهادت) خودم و یا داستان خدا را با چه کسی در میان بگذارم؟

تمرین کنید: در گروه های دو یا سه نفری، آنچه را که در سوالات 5، 6 یا 7 متعهد شدید انجام دهید، تمرین کنید. بعنوان مثال: مکالمه ای دشوار یا مواجهه با یک وسوسه را بازی کنید؛ تمرین کنید آیات امروز را تعلیم دهید؛ یا تمرین کنید انجیل را در میان بگذارید.

با خدا صحبت کنید: در همان گروه های دو یا سه نفری، برای هر عضو بصورت فردی دعا کنید. از خدا بطلبید که قلبهای کسانی را که در این هفته درباره عیسی خواهند شنید آماده کند. از خدا بطلبید که به شما قوت و حکمت عطا کند تا مطیع تعهدات تان باشید. این پایان جلسه است.

پس از آنکه همه افراد کارشان تمام شد، در شام خداوند شرکت کنید یا باهم غذا بخورید.

نکته: در ضمیمه کتاب راهنما، یک سری از آیات پیشنهاد شده که گروه های 3/3 شما می توانند مطالعه کنند.

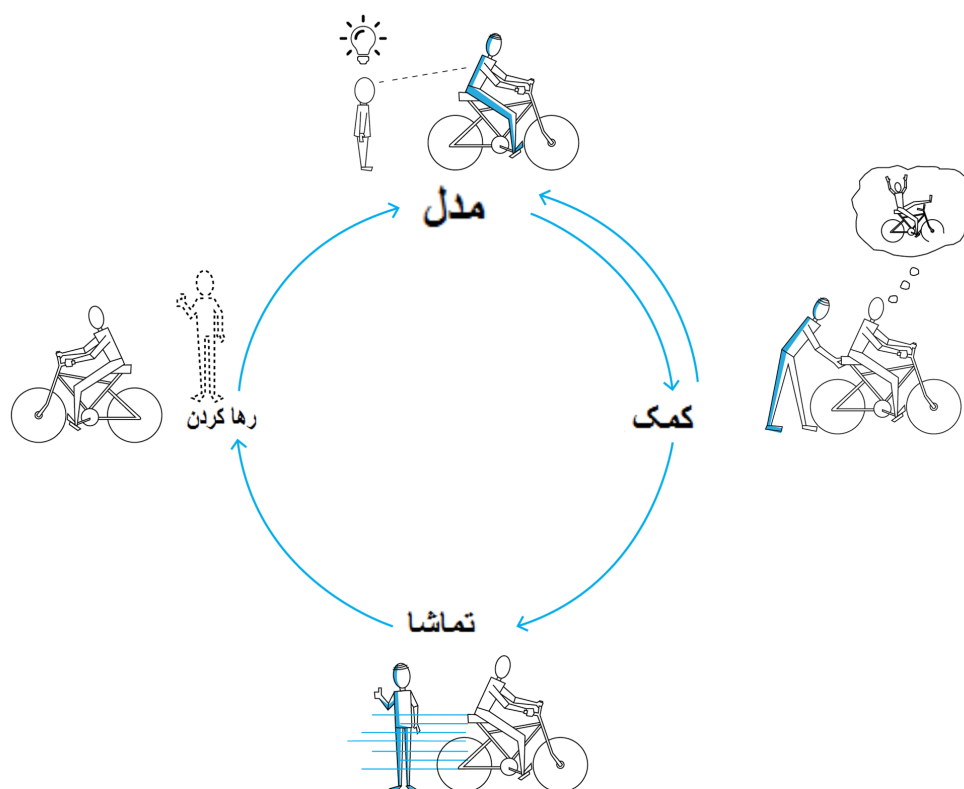


جلسه هفتم

در این جلسه، چرخه آموزش را یاد می‌گیریم که به شاگردان کمک می‌کند از یک نفر به سوی بسیاری بروند و یک ماموریت را به یک جنبش تبدیل می‌کند. همچنین قالب گروه های 3/3 را تمرین می‌کنیم و یاد می‌گیریم چطور شیوه ملاقات شما می‌تواند بر شیوه تکثیر شما تاثیر بگذارد.

چرخه آموزش

چرخه آموزش شامل نمونه، کمک، تماشا و رها کردن است؛ و به این شکل عمل می‌کند:



مدل: مدل سازی به سادگی یعنی فراهم کردن نمونه ای از یک عمل یا ابزار. این مختصرترین بخش از چرخه آموزش است. همچنین معمولاً نیاز هست که یک بار انجام شود. این به سادگی یعنی ایجاد آگاهی از وجود یک عمل یا ابزار و یک ایده کلی از اینکه به چه شکل است. مدل سازی به دفعات، طریق موثری برای تجهیز فرد نیست. آنها باید این اجازه را بیابند که خودشان آن مهارت را امتحان کنند.

وقتی کودکی دوچرخه سواری کسی را می بیند، این همان مرحله "مدل" می باشد.

کمک: کمک کردن به یادگیرنده امکان می دهد که آن مهارت را تمرین کند. این مرحله، طولانی تر از مرحله مدل سازی خواهد بود. در این مرحله نیاز است که مشاور دست شخص را بگیرد و او را حمایت کند. مشاور باید هدایت کننده باشد و نقشی فعال در رهبری یادگیرنده داشته باشد. این مرحله تا زمانی که یادگیرنده بطور کامل مهارت کسب کرد، ادامه نمی یابد؛ بلکه صرفاً تا زمانی ادامه دارد که شخص اصول اولیه آن مهارت را درک کند. اگر این مرحله بیش از حد طولانی شود، آنگاه یادگیرنده به مشاور وابسته می شود و هیچ وقت به مهارت کامل دسترسی پیدا نمی کند. پایان مرحله کمک باید بعنوان آغاز مدل بودن برای دیگران، توسط یادگیرنده علامتگذاری شود.



وقتی یکی از والدین دوچرخه را نگه داشته، در حالیکه کودک یاد می‌گیرد تعادلش را حفظ کند، این همان مرحله کمک می‌باشد.

تماشا: تماشا، طولانی‌ترین مرحله است. این شامل ارتباط غیرمستقیم بیشتری با یادگیرنده می‌باشد. این مرحله در پی پرورش مهارت کامل در همه ابعاد یک مهارت است. مدت زمان این مرحله می‌تواند ده برابر بیشتر از مدت زمان دو مرحله اول باهم طول بکشد؛ و شاید حتی بیشتر. در حالیکه یادگیرنده در مهارت پیشرفت می‌کند، ارتباط با مشاور کمتر و بیشتر انفرادی می‌شود. در این مرحله یادگیرنده کم‌کم مسئولیت بیشتری می‌پذیرد و در اجرای مهارت ابتکار عمل بیشتری بخرج می‌دهد. عموماً در شاگردسازی، نشانه پایان این مرحله زمانی است که یادگیرنده آن مهارت را با موفقیت به نسل چهارم از طریق فرد یا افرادی که رهبری می‌کند منتقل کرده است.

وقتی پدر یا مرد دوچرخه سواری کودک‌شان را مشاهده می‌کند و مطمئن می‌شود که او مهارت و دانش کافی برای دوچرخه سواری بدون نظارت را دارد، این همان مرحله تماشا می‌باشد.

رها کردن: رها کردن، نوعی فارق‌التحصیلی است؛ زمانی که یادگیرنده همتای مشاور می‌شود. ارتباط دوره ای و مشاوره با همتا می‌تواند ادامه پیدا کند، اگر که یادگیرنده و مشاور در یک شبکه هستند.

وقتی پدر یا مادر، کودکی را رها می‌کنند تا کاملاً بدون نظارت دوچرخه سواری کند، این همان مرحله رها کردن می‌باشد.

تمرین قالب گروه های 3/3

فعالیت: (90 دقیقه) – بمدت 90 دقیقه همه افراد گروه‌تان با استفاده از الگوی ارائه شده در بخش قالب گروه‌های 3/3 در صفحات 19-20، قالب گروه‌های 3/3 را تمرین کنند.

- به عقب نگاه کنید – از چالش‌های جلسه هفته گذشته استفاده کنید تا "وفاداری" را تمرین کنید.
- به بالا نگاه کنید – از مرقس 1:5-20 بعنوان آیات مطالعه گروهی تان استفاده کنید و به سوالات 1-4 پاسخ دهید.
- به جلو نگاه کنید – از سوالات 5، 6 و 7 استفاده کنید تا در چگونگی اطاعت، تعلیم و انتقال، پیشرفت کنید.

به یاد داشته باشید – هر بخش باید حدوداً یک سوم (یا 30 دقیقه) از وقت تمرین شما را بگیرد.



جلسه هشتم

در این جلسه، یاد خواهیم گرفت که چطور گروه های کوچک رهبری، ایمانداران را در یک دوره کوتاه آماده می سازد تا برای تمام عمرشان رهبر شوند. ما یاد خواهیم گرفت که چطور خدمت به دیگران، استراتژی عیسی برای رهبری است. همچنین مجدداً زمانی را بعنوان یک گروه 3/3 صرف تمرین خواهیم کرد.

گروه های کوچک رهبری

گروه های کوچک رهبری، گروه های 3/3 هستند که در زمانی محدود و از پیش تعیین شده (مانند این 9 جلسه دوره آموزش زومه) باهم جمع میشوند. هدف تجهیز گروهی از افراد است برای رفتن و بنا کردن گروه های خودشان یا یک گروه کوچک رهبری دیگر در پایان دوره آموزش.

این رویکرد در چندین شرایط قابل استفاده است. از آن می توان با گروه های جمعیتی سیار مانند عشایر، دانش آموزان و غیره استفاده کرد. همچنین می توان از آن برای گروهی از افراد استفاده کرد که مسیحی هستند اما به دلیلی برایشان مناسب نیست که گروهی ادامه دار شکل دهند و نیاز هست که تربیت شوند تا گروه های خودشان را شروع کنند. همچنین وقتی گروهی از افراد همزمان به مسیح ایمان می آورند و زمان یا فرصت کافی برای پیگیری اولیه بصورت فردی با رویکرد بزرگترین برکت یا رویکردهای مشابه نیست، می توان از آن استفاده کرد.

تمرین مجدد قالب گروه های 3/3

فعالیت: (90 دقیقه) – بمدت 90 دقیقه تمامی افراد گروه با استفاده از الگوی ارائه شده در بخش قالب گروههای 3/3 در صفحات 19-20، قالب گروههای 3/3 را تمرین کنند.

این بار:

- به عقب نگاه کنید – از چالشهای اطاعت، تعلیم و انتقال جلسه گذشته استفاده کنید تا به یکدیگر رسیدگی کنید.
- به بالا نگاه کنید – از اعمال 2:42-47 بعنوان آیات مطالعه گروهی خود استفاده کنید و به سوالات 1-4 پاسخ دهید.
- به جلو نگاه کنید – از سوالات 5، 6 و 7 برای پیشرفت در چگونگی اطاعت، تعلیم و انتقال استفاده کنید.

در طول جلسه، رهبری را در گروه بچرخانید تا همه فرصتی برای رهبری، دعا یا سوال پرسیدن داشته باشند. یکدیگر را در آنچه درست است، آنچه که می تواند با کمی تمرین بهتر شود و اینکه بعنوان قدم بعدی چه قدمی برای هر فرد از گروه می تواند خوب باشد تا حتی بیشتر رشد کنند، تشویق و رهبری کنید.

به یاد داشته باشید – هر بخش باید حدوداً یک سوم (30 دقیقه) از وقت تمرین شما را بگیرد.



جلسه نهم

در این جلسه، یاد خواهیم گرفت که چطور الگوهای خطی جلوی رشد ملکوت خدا را می گیرند و چطور تفکر نامتوالی به شما در تکثیر شاگردان کمک می کند. این را متوجه خواهیم شد که چقدر زمان در شاگردسازی اهمیت دارد و چطور سرعت خود را بیشتر کنیم. همچنین یاد خواهیم گرفت که چطور پیروان عیسی می توانند عضوی از دو کلیسا باشند تا کمک کنند خانواده های وفادار و روحانی تبدیل به بدن در حال رشد در سطح شهر ایمانداران بشوند. در پایان، یاد می گیریم چطور یک برنامه 3 ماهه ساده می تواند تلاشهای شما را متمرکز سازد و تاثیرگذاری شما را در رشد خانواده خدا تکثیر نماید.

برنامه سه ماهه

اکنون که با چند ابزار پایه شاگردسازی آشنا شده اید، زمانی را صرف دعا کنید و از خداوند بطلبید بطور خاص او می خواهد شما در سه ماه آینده با این ابزار چه کارهایی انجام دهید. وقتی مدتی را صرف شنیدن از او نمودید، برنامه زیر را پر نمایید. برنامه خود را با شرکای آموزشی خود در میان بگذارید و برای پیگیری، برنامه زمانی پاسخگویی قرار دهید که یکدیگر را یک، دو، سه، چهار، شش، هشت و دوازده هفته دیگر چک کنید.

من داستان (شهادت) خودم و داستان خدا (انجیل) را با افراد زیر در میان خواهم گذاشت:

من افراد زیر را دعوت خواهم کرد تا یک گروه پاسخگویی با من شروع کنند:

من افراد زیر را به چالش خواهم کشید تا گروه های پاسخگویی خودشان را شروع کنند و به آنها تعلیم خواهم داد که چطور این کار را بکنند:

من افراد زیر را دعوت خواهم کرد تا یک گروه 3/3 با من شروع کنند:

من افراد زیر را به چالش خواهم کشید تا گروه های 3/3 خودشان را شروع کنند و به آنها تعلیم خواهم داد که چطور این کار را بکنند:

من افراد زیر را دعوت خواهم کرد که در یک گروه 3/3 امید یا کشف کردن (به ضمیمه نگاه کنید) شرکت کنند:

من افراد زیر را دعوت خواهم کرد که در دعای پیاده با من شرکت کنند:

من افراد زیر را تجهیز خواهم کرد تا داستان خودشان و داستان خدا را بیان کنند و لیستی 100 نفره از افرادی که در شبکه ارتباطی شان هستند را تهیه کنند:



من افراد زیر را به چالش خواهم کشید تا از ابزار چرخه دعا بصورت دوره ای استفاده کنند:

من از ابزار چرخه دعا یک بار در هر ----- (روز / هفته / ماه) استفاده خواهم کرد.

من یک بار در هر ----- (روز / هفته / ماه) دعای پیاده خواهم کرد.

من افراد زیر را دعوت خواهم کرد که عضوی از یک گروه کوچک رهبری که من آن را هدایت خواهم کرد، بشوند:

من افراد زیر را تشویق خواهم کرد که دوره آموزشی زومه را بگذرانند:

تعهدات دیگر:



آموزش پیشرفته – جلسه دهم

در این جلسه آموزش پیشرفته، نگاهی خواهیم داشت به اینکه چطور داشتن یک چک لیست ارزیابی سریع، می توانیم قوت های رهبری مان را ارتقا دهیم. همچنین یاد خواهیم گرفت که چطور رهبری در شبکه ها این امکان را به گروه های در حال رشد کلیساهای کوچک می دهد که باهم عمل کنند تا کارهای بیشتری به انجام رسانند. و نیز یاد خواهیم گرفت که چطور گروه های مشاوره با همتا را که رهبران را به سطح جدیدی از رشد می رساند، گسترش دهیم.

چک لیست رهبری

چک لیست رهبری ابزاری قدرتمند است که شما می توانید از آن برای ارزیابی سریع قوتها و آسیب پذیریهای خود در خصوص تربیت شاگردانی که تکثیر می شوند، استفاده کنید. همچنین ابزاری قدرتمند است که شما می توانید برای کمک به دیگران استفاده کنید و دیگران نیز می توانند از آن برای کمک به شما استفاده نمایند.

قدم های زیر را برای ارزیابی سریع خود (5 دقیقه یا کمتر) بردارید:

- **قدم 1:** ابزار آموزش شاگرد را در ستون سمت چپ چک لیست بخوانید.
- **قدم 2:** با استفاده از روش زیر، هرکدام از ابزار آموزش را علامتگذاری کنید:
 - اگر با ابزار آشنا نیستید یا آن را درک نمی کنید، ستون سیاه را علامت بزنید.
 - اگر با ابزار به نوعی آشنا هستید اما هنوز درباره آن مطمئن نیستید، ستون قرمز را علامت بزنید.
 - اگر آن ابزار را درک میکنید و میتوانید اصول پایه آن را تعلیم دهید، ستون زرد را علامت بزنید.
 - اگر احساس اطمینان کرده و میتوانید بطور موثر ابزار را تعلیم دهید؛ ستون سبز را علامت بزنید.

به یاد داشته باشید – مطمئن شوید که نتایج چک لیست رهبری خود را با رهبر زومه و یا شریک آموزشی خود یا مشاور دیگری در میان بگذارید. اگر کسی را بوسیله رهبری یا مشاوره کمک می کنید، این ابزار را در میان بگذارید تا کمک کند ارزیابی کنید چه حوزه هایی نیاز به توجه و تعلیم شما دارد.



چک لیست رهبری

	مدل	کمک	تماشا	رها کردن
	نا آگاه	ناماھر	شایسته	ماھر
بسیاه: اطلاعات جدید را آموزش دهید و مطمئن شوید درک کرده اند.	نقش مشاور			
قرمز: کنار بایستید و با آنها بمانید تا وقتی اصول پایه را یاد بگیرند.	مشاور هدایت نموده و اطلاعات می دهد	مشاور هدایت نموده و حمایت می کند	مشاور حمایت و تشویق می کند	مشاور در جریان امور تازه قرار میگیرد
زرد: مهارت پایدار آنها را تماشا کنید.	برنامه ها چطور تنظیم می شوند			
سبز: به پیش بروید و آنها را رها کرده، افرادی دیگر را برای پرورش پیدا کنید.	مشاور تصمیم می گیرد	مشاور / شاگرد درباره تصمیم مشاور صحبت میکنند	مشاور / شاگرد درباره تصمیم شاگرد صحبت میکنند	شاگرد تصمیم میگیرد
ابزار آموزش				
شاگردسازی به روش جوجه اردک				
داستان خود را بیان کنید (شهادت)				
داستان خدا را بیان کنید (انجیل)				
مباشرت در روابط – لیست 100 نفره				
سرعت حرکت				
خدمت نامتوالی				
قالب گروه های 3/3				
کلیسای ساده – خدا و دیگران را محبت کن، شاگردسازی کن				
عضو دو کلیسا بودن				
چرخه آموزش				
گروه های پاسخگویی				
خوراک دادن به خود:				
• مطالعه روزانه کلام خدا (اطاعت)				
• دعا – صحبت و شنیدن (چرخه دعا)				
• حیات بدن – مشارکت (با یکدیگر بودن)				
• جفا و رنج کشیدن				
چشمانی برای دیدن اینکه کجا ملکوت خدا نیست				
در پی شخص صلح آمیز بودن (متی 10، لوقا 10)				
دعای پیاده				
کلیسا بودن:				
• مشارکت (باهم غذا خوردن، با یکدیگر بودن)				
• ستایش و پرستش				
• کتاب مقدس (اطاعت، آموزش)				
• درباره عیسی با مردم صحبت کردن (انتقال)				
• تعمید				



گروه‌های مشاوره با همتا

عیسی فرمود: "حکمی تازه به شما می‌دهم، و آن این که یکدیگر را محبت کنید. همان گونه که من شما را محبت کردم، شما نیز باید یکدیگر را محبت نمایید. از همین محبت شما به یکدیگر، پی خواهند برد که شاگرد من هستید."

یک گروه مشاوره با همتا، گروهی است که از افرادی تشکیل شده که رهبری می‌کنند و گروه‌های 3/3 را شروع می‌کنند. همچنین این گروه، قالب 3/3 را رعایت می‌کند و طریقی قدرتمند برای سنجش سلامت روحانی کار خدا در منطقه شماست.

گروه‌های مشاوره با همتا از مشاوره رهبر به رهبر با تک تک پیروان عیسی، با کلیساهای ساده، با سازمانهای خدمتی یا حتی با یک شبکه کلیسای ساده جهانی که در اطراف دنیا خدمت می‌کند، استفاده می‌کند.

شرکت کننده‌های گروه مشاوره با همتا به شاخص‌های عینی پیروی از استراتژی عیسی برای خدمت نگاه می‌کنند و سوال می‌پرسند و بازخورد ارائه می‌دهند. این جلسات برای بالا بردن نفس یک شخص یا ایجاد حس پایین تر بودن در شخصی دیگر نیست. بلکه این جلسات برای راهنمایی کردن و الهام بخشیدن است.

از این قالب ساده استفاده کنید:

به عقب نگاه کنید (یک، سوم از وقت تان)

در طی اولین یک سوم، وقتی را صرف دعا و مراقبت کنید، درست همانطور که در یک گروه 3/3 پایه ای این کار را می‌کنید. سپس وقت تان را صرف نگاه کردن به رویای گروه و وفاداری آنها به تعهدات گذشته کنید:

چگونه بخوبی در مسیح می‌مانید؟ (کلام خدا، دعا، اعتماد، اطاعت، روابط کلیدی؟)
آیا گروه شما برنامه‌های عملی شما را از جلسه قبلی کامل کرده است؟ آنها را مرور کنید.

به بالا نگاه کنید (یک، سوم از وقت تان)

بحث گروهی درباره سوالات ساده زیر داشته باشید:

1. در هر قسمت از نمودار چهار زمینه ای چطور عمل می‌کنید؟
2. چه چیز خوبی پیش می‌رود؟ بزرگترین چالش‌های تان چه هستند؟
3. نقشه نسلی فعلی تان را مرور کنید.
4. چه چیزی شما را به چالش کشید یا درک چه چیزی برایتان سخت بود؟
5. اخیراً خدا چه چیزی به شما نشان می‌دهد؟
6. آیا سوالی از رهبران باتجربه یا دیگر شرکت کنندگان دارید؟

به جلو نگاه کنید (یک، سوم از وقت تان)

مدتی را با سایرین در گروه در سکوت دعا کنید و از روح القدس بطلبید تا به آنها نشان دهد چطور به این سوالات پاسخ دهند:

1. چه برنامه‌های عملی یا هدف‌هایی را خدا می‌خواهد تا قبل از جلسه بعدی مان باهم به عمل درآوریم؟ (از ابزار چهار زمینه استفاده کنید تا به شما کمک کند بر کارتان تمرکز کنید.)
2. چطور مشاور یا راهنمای من یا دیگر اعضای گروه می‌توانند در این کار به من کمک کنند؟



در نهایت مدتی را بصورت گروهی با خدا در دعا صحبت کنید.

بصورت گروهی دعا کنید تا هرکس برایش دعا شود و از خدا بخواهید که قلبهای همه کسانی را که اعضای گروه در وقتهای خودشان به آنها رسیدگی می کنند، آماده کند.

دعا کنید که خدا به هرکدام از اعضای گروه شهادت و قوت بدهد تا آنچه که خدا در این جلسه به آنها آموخته را بکار ببرند و از آن اطاعت کنند. اگر لازم است که یک رهبر باتجربه بطور خاص برای رهبری جوانتر دعا کنید، اکنون بهترین زمان برای دعاست.

از آنجا که این گروه ها اغلب از فاصله های دور باهم ملاقات می کنند، بعید بنظر میرسد که بتوانید باهم مراسم عشاء ربانی را برگزار کنید یا باهم غذا بخورید؛ اما مطمئن شوید که زمانی را صرف رسیدگی درباره سلامت و خانواده و دوستان می کنید

نمودار تشخیص چهار زمینه ای



زمینه تکثیر: با چه کسانی، چگونه و چه وقت، افراد وفادار را غربال می کنید و آنها را تجهیز می کنید و برای تکثیر آنها را پاسخگو نگه می دارید؟

زمینه تهی: کجا یا با چه کسانی (چه گروه های مردمی) برنامه ریزی می کنید که ملکوت خدا را گسترش دهید؟

زمینه کاشتن: کجا یا با چه کسانی خبر خوش ملکوت را در میان می گذارید؟ چطور این کار را انجام می دهید؟

زمینه رشد: چطور افراد را بصورت فردی و در شبکه های طبیعی شان تجهیز می کنید و از نظر روحانی رشد می دهید؟

زمینه درو کردن: چطور خانواده های روحانی جدید (کلیسای ساده) شکل می گیرند؟

ضمیمه



1. داستان خود را بیان کنید.

به بالا نگاه کنید: مرقس 5:1-20. بطور خاص به آیات 18-20 توجه کنید.

تمرین: ارائه داستان خود را مرین کنید – شما باید داستان خود را آماده کنید و آماده باشید که آن را با افرادی که به آنها درباره عیسی صحبت می کنید، در میان بگذارید. اینطور می‌توانید داستان خود را بیان کنید:

- درباره زندگی خود قبل از پیروی از عیسی صحبت کنید – احساسات تان [درد، تنهایی]، سوالات تان [بعد از مرگ چه اتفاقی می افتد؟]، یا کشمکشهایی که قبل از پیروی از عیسی داشتید را توصیف کنید.
- درباره اینکه چطور پیرو عیسی شدید صحبت کنید – درباره عیسی به آنها بگویید! داستان اصلی عیسی این است: همه ما با گناهانمان خدا را رنجاندیم. ما بخاطر گناهانمان خواهیم مرد. اما وقتی ایمان ما را بر عیسی، کسی که بخاطر گناهان ما مرد، دفن شد و از مردگان قیام کرد، می گذاریم، از مرگ نجات پیدا می کنیم.
- درباره زندگی خود بعد از پیروی از عیسی صحبت کنید – درباره اینکه چطور عیسی زندگی تان را تغییر داد با آنها صحبت کنید. از خوشی، آرامش و بخششی که عیسی عطا کرده، بگویید.
- پاسخ بخواهید – داستان شما باید پاسخ بطلبد. با سوالی که کمک کند میزان علاقه روحانی فرد را متوجه شوید، تمام کنید. چیزی مانند این پرسید که "آیا می خواهی بدانی که چطور می توانی بخشیده شوی؟" یا "آیا می خواهی خدا زندگی تان را عوض کند؟"
- آن را مختصر نگه دارید [3 دقیقه یا کمتر] - داستان تان باید کوتاه و جالب باشد. خسته کننده نباشید و آنقدر طولانی صحبت نکنید که شنونده علاقه اش را از دست بدهد.
- با شخصی در گروهتان، ارائه داستان خود را تمرین کنید.

سری امید (برای جویندگان)

از آیات زیر برای قسمت "نگاه کردن به بالا" در گروهتان استفاده کنید. ممکن است گروه شما برای برخی از آیات، به بیشتر از یک جلسه نیاز داشته باشد.

1. امید برای گناهکاران: لوقا 18:9-14
2. امید برای فقیران: لوقا 12:13-34
3. امید برای فراریان: لوقا 15:11-32
4. امید برای گمشدگان: لوقا 19:1-10
5. امید برای ماتمیان: یوحنا 11:1-44
6. امید برای جویندگان: یوحنا 3:1-21

نشانه های یوحنا [برای جویندگان]

از آیات زیر برای قسمت "نگاه کردن به بالا" در گروهتان استفاده کنید. ممکن است گروه شما برای برخی از آیات، به بیشتر از یک جلسه نیاز داشته باشد.

1. تبدیل آب به شراب: یوحنا 2:1-12
2. شفای پسر افسر سلطنتی: یوحنا 4:46-54
3. شفای مفلوج: یوحنا 5:1-17
4. خوراک دادن به 5000 نفر: یوحنا 6:1-14
5. راه رفتن روی آب: یوحنا 6:15-25
6. شفای کور مادرزاد: یوحنا 9:1-41
7. زنده کردن ابلعازر از مردگان: یوحنا 11:1-46

شروع مسیر: 8 جلسه اول

این برای افرادی که مسیحی هستند اما قبلاً در چنین گروهی نبوده اند، مناسب است. بخش تمرین برای این 8 جلسه هدایت و تنظیم شده است. تمرین فردی در جلسات بعدی شروع می شود.



- 5 نفر را انتخاب کنید که به آنها بگویید. دعا کنید. از خدا بخواهید که به شما نشان دهد که از بین کسانی که می شناسید کدام 5 نفر را خدا می خواهد که در این هفته داستان تان را به آنها بگویید.

در این هفته داستان خودتان و داستان عیسی را به 5 نفر بگویید. این کار را هر هفته انجام دهید.

5. کتاب مقدس

2. داستان عیسی را بیان کنید

به بالا نگاه کنید: 2 تیموتائوس 14:3-16

به بالا نگاه کنید: اول قرنتیان 1:15-8، رومیان 23:3، رومیان 23:6

تمرین: هفت سوال مطالعه کتاب مقدس [سوالات 1-7 در قالب جلسه ساده] را حفظ کنید و از بر بخوانید. در این هفته داستان خودتان و داستان عیسی را به 5 نفر بگویید. این کار را هر هفته انجام دهید.

تمرین: از تمام اعضای گروه بخواهید که ارائه داستان عیسی را با استفاده از مکعب بشارت یا روش ساده دیگری تمرین کنند. در این هفته داستان خودتان و داستان عیسی را به 5 نفر بگویید. این کار را هر هفته انجام دهید.

6. با خدا صحبت کنید

3. دنبال کنید و ماهیگیری نمایید

به بالا نگاه کنید: متی 9:6-13

تمرین: از دست تان استفاده کنید تا یاد بگیرید چطور با خدا صحبت کنید. بصورت گروهی دعای عیسی را در متی 9:6-13 با استفاده از دست تان بعنوان راهنما دعا کنید.

به بالا نگاه کنید: مرقس 16:1-20

تمرین: لیستی تهیه کنید - کاغذ سفیدی بردارید و نام 100 نفر از اشخاصی که می شناسید [خانواده، دوستان، همسایگان، همکاران یا هم مدرسه ای ها] و نیاز دارند درباره عیسی بشنوند را بنویسید. در این هفته داستان خودتان و داستان عیسی را به 5 نفر بگویید. این کار را هر هفته انجام دهید.

4. تعمید

به بالا نگاه کنید: رومیان 3:6-4؛ اعمال 26:8-40

تمرین: آبی در نزدیکی پیدا کنید [وان حمام، استخر، رودخانه، دریاچه] و همه نوایمانان را تعمید دهید. وقتی افراد ایمان می آورند، همینطور بلافاصله آنها را تعمید دهید. برای یادگیری بیشتر درباره تعمید این آیات را نگاه کنید: اعمال 2:37-41، 8:13-13، 8:36-38، 10:9-19

47:10-48، 16:13-15، 16:27-34، اعمال 18:5-9 و اول قرنتیان 10:1-17، اعمال 19:1-5، اعمال 22:14-17.

1. **کف دست = رابطه.** همانطور که کف دست، اساس انگشتان و شصت ماست، زمان خلوت با خدا اساس رابطه شخصی ما با خداست. "ای پدر ما که در آسمانی..." [متی 9:6]
2. **انگشت شصت = پرستش.** انگشت شصت ما به ما یادآوری می کند که ما باید خدا را قبل از اینکه چیزی بطلبیم، پرستش کنیم. "...نام تو مقدس باد." [متی 6:9]
3. **انگشت اشاره = تسلیم.** سپس زندگی، نقشه ها، خانواده، مسائل مالی، کار، آینده و همه چیز را تسلیم می کنیم. "ملکوت تو بیا، اراده تو... کرده شود." [متی 10:6]
4. **انگشت میانی = طلبیدن.** سپس از خدا می طلبیم که نیازهای مان را رفع نماید. "نان کفاف ما را امروز به ما بده." [متی 11:6]
5. **انگشت چهارم = بخشیدن.** اکنون از خدا می طلبیم که گناهان ما را ببخشد، و ما نیز باید دیگران را ببخشیم. "قرض های ما را ببخش، چنانکه ما نیز قرضداران خود




را می بخشیم." [متی 12:6]



6. انگشت کوچک = محافظت. سپس محافظت می طلبیم.
"ما را در آزمایش میاور، بلکه از شریر ما را رهایی
ده." [متی 13:6]

7. انگشت شصت [دوباره] = پرستش. و درست همانطور
که شروع کردیم، به پایان می رسانیم – یعنی خدای قادر
مطلق را می پرستیم – "زیرا ملکوت و قوت و جلال تا
ابدالآباد از آن توست. آمین." [متی 13:6]

در این هفته داستان خودتان و داستان عیسی را به 5 نفر بگویید.
این کار را هر هفته انجام دهید.



7. زمانهای سختی

به بالا نگاه کنید: اعمال 42:5-17؛ متی 43:5-44

اگر گروهتان متعهد شده که کلیسا باشد، آن دایره نقطه
چین شده را پررنگ و کامل کنید. اگر بطور متداول
هرکدام از عناصر زیر را انجام می دهید، تصویری از
آن عنصر را درون دایره تان بکشید. اگر عنصری را
انجام نمی دهید یا منتظر هستید کسی از بیرون بیاید و
انجامش دهد، آنگاه آن عنصر را بیرون از دایره ترسیم
کنید.

تمرین: با گروه درباره سختی که بخاطر ایمان تازه تان با آن روبرو
شدید، صحبت کنید؛ سختی هایی که ممکن است با آنها روبرو شوید
را در نظر بگیرید؛ واکنش تان را در آن شرایط بازی کنید – با
شهامت و محبت – همانطور که عیسی تعلیم می دهد. وقتی نیازی
مطرح می شود دعا کنید. بعد از اینکه هر فرد صحبت کرد، برای او
دعا کنید. در این هفته داستان خودتان و داستان عیسی را به 5 نفر
بگویید. این کار را هر هفته انجام دهید.



8. یک کلیسا شوید

به بالا نگاه کنید: اعمال 42:2-47، اول قرننیان 11:23-34

تمرین: درباره این صحبت کنید که گروهتان نیاز به انجام چه
کارهایی دارد تا شبیه به کلیسایی شود که در این آیات توصیف شده
است. بعنوان یک گروه، بر روی یک کاغذ سفید یک دایره نقطه
چین شده که نشانگر گروه شماست بکشید. در بالای آن سه عدد
بنویسید: تعداد کسانی که بطور متداول شرکت می کنند [شکل
چوب]، تعداد کسانی که به عیسی ایمان می آورند [صلیب] و تعداد
کسانی که بعد از ایمان تعمید می گیرند [آب].

1. تعهد برای کلیسا بودن: خط پررنگ بجای
نقطه چین.
2. تعمید – آب
3. کتاب مقدس – کتاب
4. به یاد آوردن عیسی با نان و آب – جام
5. مشارکت – قلب
6. هدیه دادن و خدمت – علامت پول
7. دعا – داستان در حال دعا
8. ستایش – داستان بلند شده
9. صحبت درباره عیسی با مردم – دوستی که



دست دوستش را که به ایمان هدایت
کرده گرفته است
10. رهبران - دو چهره با لبخند



گروهتان چه چیزی کم دارد که کمک کند کلیسای سالم گردد؟

در این هفته داستان خودتان و داستان عیسی را به 5 نفر بگویید. این کار را هر هفته انجام دهید.

سپس کجا؟

در مسیر کشف 3/3 یا مسیر تقویت 3/3 پیش بروید یا کتابی از کتاب مقدس مانند یوحنا یا مرقس را انتخاب کنید [هر جلسه فقط یک داستان را انتخاب کنید].

سری کشف

[برای گروه هایی که نیاز به آشنایی و زمینه کتاب مقدسی دارند]

از آیات زیر برای بخش "نگاه به بالا" در گروهتان استفاده کنید. ممکن است گروه شما برای برخی از آیات، به بیشتر از یک جلسه نیاز داشته باشد.

خدا را کشف کنید - خدا کیست و چگونه است

1. آفرینش - پیدایش 1
2. آفرینش انسانها - پیدایش 2
3. ناطاعتی انسانها - پیدایش 3
4. نوح و طوفان - پیدایش 5:6 - 14:8
5. وعده خدا به نوح - پیدایش 8:15 - 9:17
6. خدا با ابراهیم تکلم می کند - پیدایش 12:1-7؛ 15:6-1
7. داود، پادشاه نسل ابراهیم می شود - 1 سموئیل 1:16-13؛ 2 سموئیل 7:1-28
8. داود پادشاه و بتشیع - 2 سموئیل 11:1-27
9. داستان ناتان - 2 سموئیل 12:1-25
10. خدا وعده می دهد که نجات دهنده خواهد آمد - اشعیا 53

عیسی را کشف کنید - عیسی کیست و چرا آمد

1. نجات دهنده متولد می شود - متی 1:18-25
2. تعمید عیسی - متی 2:7-9، 13-15
3. مرد دیوانه شفا می یابد - مرقس 5:1-20
4. عیسی هرگز گوسفندان را از دست نمی دهد - یوحنا 10:1-30
5. عیسی نابینا را شفا می بخشد - لوقا 18:31-42
6. عیسی و زکی - لوقا 19:1-9
7. عیسی و متی - متی 9:9-13
8. عیسی تنها راه است - یوحنا 14:1-15
9. آمدن روح القدس - یوحنا 16:5-15
10. شام آخر - لوقا 22:14-20
11. دستگیری و محاکمه - لوقا 22:47-53؛ 23:13-24
12. اعدام - لوقا 23:33-56
13. عیسی زنده است - لوقا 24:1-7، 36-47؛ اعمال 1:1-11
14. ایمان آوردن و به عمل آوردن - فیلیپیان 3:9-3

سری تقویت

[برای نوایمانان یا گروههایی که نیاز به تمرکز بر شاگردسازی دارند]

عیسی می فرماید - یاد بگیرید که از فرامین پایه ای عیسی اطاعت کنید. همینطور به در میان گذاشتن عیسی با افراد لیست تان ادامه دهید.

- 1.1 یاد بگیرید و انجام دهید - یوحنا 14:15-21!
- 2.1 توبه کنید. ایمان بیاورید. پیروی کنید. مرقس 1:14-17، افسسیان 2:1-10
- 3.1 تعمید بیابید - متی 28:19، اعمال 8:26-38
- 4.1 خدا را محبت کنید. مردم را محبت کنید - لوقا 10:25-37

عیسی همچنین می فرماید - یاد بگیرید که از فرامین پایه ای عیسی اطاعت کنید. همینطور به در میان گذاشتن عیسی با افراد لیست تان ادامه دهید.



بروید: محلی – یاد بگیرید که چطور به جامعه محلی خود خدمت کنید.

- 1.6 بروید: محلی – اعمال 8-1:1
- 2.6 به فقرا کمک کنید. خبر خوش را انتقال دهید - لوقا 23-11:7
- 3.6 به جایی بروید که خدا شما را می فرستد – اعمال 48-9:10
- 4.6 با برنامه بروید – اعمال 3-1:13، 33-32، 39-38؛ 21:4-27، 26، 23

بروید: جهانی – یاد بگیرید که چطور دورترین نقاط جهان را خدمت کنید.

- 1.7 بروید: جهانی – اعمال 8-1:1، متی 20-19:28
- 2.7 به جایی بروید که خدا شما را می فرستد – اعمال 38-26:8
- 3.7 خدا همه گروه های مردمی را دوست دارد – یوحنا 4:4-30، 41-39
- 4.7 با برنامه بروید – اعمال 3-1:13، 33-32، 39-38؛ 21:14-27، 26، 23

اصول پایه را به یاد داشته باشید. یاد بگیرید که وقتی ملاقات می کنید چه کار بکنید.

- 1.8 عیسی اول است – فیلیپیان 11-1:2
- 2.8 با خدا صحبت کنید – متی 13-9:6
- 3.8 جامعه – عبرانیان 25-23:10
- 4.8 کتاب مقدس – 2 تیموتائوس 17-10:3

متعهد باشید – یاد بگیرید که قوی بمانید و به پیروی از عیسی ادامه دهید.

- 1.9 نا اطاعتی – یونس 1
- 2.9 تعهد – یونس 2
- 3.9 اطاعت – یونس 3
- 4.9 در تمام مراحل اطاعت کنید – یونس 4
- 5.9 از آن استفاده کن یا از دستش بده – متی 30-14:25

سپس کجا؟

خودتان آیاتی از کتاب مقدس را انتخاب کنید و به جلسات ادامه دهید. از همان سوالات و قالب جلسات گروهی استفاده کنید. جلسات را متوقف نکنید.

2.1 با خدا صحبت کنید – متی 9:6-13. دعای نمونه عیسی را یاد بگیرید و تمرین کنید

2.2 عیسی را به یاد آورید و او را در خاطر داشته باشید – لوقا 20-14:22، 1 قرنتیان 32-23:11

2.3 بدهید – اعمال 37-32:4

2.4 آن را انتقال دهید – متی 20-18:28

پیروی کنید چنانکه من پیروی می کنم – شاگردسازی کنید. آنچه را که یاد گرفته اید به دیگران منتقل کنید. به این افراد پیاموزید که آنها نیز انتقال دهند.

1.3 یک شاگرد پیدا کنید – 2 تیموتائوس 14-1:1

2.3 آن را انتقال دهید – 2 تیموتائوس 4-1:2، 16-14

3.3 به آنها تعلیم دهید که دیگران را تعلیم دهند – 2 تیموتائوس 17-1:3

4.3 زمانهای سختی – 2 تیموتائوس 22-1:4

گروه 3/3 خود را تکثیر کنید – شاگردان خود را در گروه های جدیدی جمع کنید.

1.4 شروع کنید و برنامه ریزی کنید – لوقا 11-1:10. وقتی یک گروه جدید را آغاز می کنید به دستورالعمل عیسی گوش دهید.

2.4 باهم جمع شوید – اعمال 47-14:2

3.4 شخص اهل صلح – مرقس 20-1:5، 56-53:6. دنبال افرادی بگردید که مشتاقند داستان خود را درباره عیسی در میان بگذارند. با آن اشخاص و دوستان و خانواده شان گروهی شروع کنید.

4.4 کسی که آماده است – متی 9-1:13، 23-18

رهبری کنید – یاد بگیرید چطور یک گروه 3/3 را رهبری کنید.

1.5 مدل سازی کنید [اینطور رهبری کنید] - یوحنا 1-1:13

2.5 مدل سازی کنید [اینطور رهبری نکنید] - 3 یوحنا 14-5

3.5 کمک کنید – مرقس 41-35:4

4.5 تماشا کنید – لوقا 11-1:10، 17، 20

5.5 رها کنید – متی 30-14:25



سوالات پاسخگویی - لیست 2

دعا کنید که شبیه به عیسی شویم.
چه کار می‌کنی؟ زندگی دعابیت چطور است؟
آیا گناهی برای اعتراف داری؟ [رابطه‌ای، جنسی، مالی، غرور، درستی، اطاعت از صاحبان قدرت، غیره.]
آیا از آنچه خدا دفعه قبل به شما گفته بود اطاعت کردید؟ درباره جزئیات صحبت کنید.
آیا این هفته برای "بی ایمانان" در لیست روابطتان دعا کردید؟
آیا فرصت انتقال به کسی از آنها را داشته‌اید؟ جزئیات را بیان کنید.
آیا این هفته آیه جدیدی حفظ کردید؟ آن را نقل قول کنید.
آیا این هفته حداقل 25 باب از کتاب مقدس را خواندید؟ خدا از کلامش چه چیزی به شما گفت؟
می‌خواهید بطور خاص چه کاری درباره آن بکنید؟
آیا این هفته گروه 3/3 خود را ملاقات کردید؟ چطور پیش رفت؟
آیا این هفته برای شروع یک گروه 3/3 برای کسی مدل‌سازی کرده و یا به او کمک نموده‌اید؟ جزئیات را بیان کنید.
آیا چیزی می‌بینید که مانع از گام برداشتن من با مسیح می‌شود؟
آیا این هفته فرصتی برای در میان گذاشتن انجیل داشته‌اید؟ جزئیات را بیان کنید. شهادت‌های 1-3 دقیقه‌ای و انجیل را هم اکنون تمرین کنید.
چه کسی را می‌توانید هفته آینده به گروه دعوت کنید؟ اگر تعداد اعضای گروه چهار یا بیشتر هست، آن را تکثیر کنید.
با دعا درباره آنچه که صحبت شد، تمام کنید.



تکثیر شاگردان