

**ZÚME<sup>®</sup>**

Buku Panduan Zúme

# Daftar Isi

---

<b>Pembacaan Alkitab S.O.A.P.S.,</b>	<b>5</b>
<b>Kelompok Yang Saling Bertanggungjawab,</b>	<b>5</b>
<b>Siklus Doa,</b>	<b>7</b>
<b>Daftar 100,</b>	<b>9</b>
<b>Kisah Allah [Injil],</b>	<b>13</b>
<b>Penciptaan sampai Penghakiman,</b>	<b>13</b>
<b>Permandian,</b>	<b>15</b>
<b>Kesaksian 3-Menit,</b>	<b>16</b>
<b>Perjamuan Kudus,</b>	<b>18</b>
<b>Doa Keliling,</b>	<b>19</b>
<b>Doa B.L.E.S.S. ,</b>	<b>21</b>
<b>Format Kelompok 3/3,</b>	<b>22</b>
<b>Siklus Pelatihan,</b>	<b>24</b>
<b>Sel Kepemimpinan,</b>	<b>26</b>
<b>Rencana 3-Bulan,</b>	<b>28</b>
<b>Daftar Pembimbingan,</b>	<b>30</b>
<b>Kelompok Pembimbingan Setaraf,</b>	<b>32</b>
<b>Diagnostik Empat Bidang,</b>	<b>34</b>
<b>Jemaah Allah Sederhana –</b>	
<b>Peta Silsilah,</b>	<b>35</b>
<b>Tambahan,</b>	<b>36</b>

## Selamat datang di Pelatihan Zúme!

Kami senang Anda datang ke sini!

Pelatihan Zúme adalah pengalaman belajar dalam-jaringan (online) dan dalam-hidup yang dirancang untuk kelompok kecil yang mengikuti Isa untuk belajar bagaimana caranya untuk menaati Amanat AgungNya dan membuat murid yang berlipat-ganda.

### Format Sesi

Pelatihan Zúme berisi 9 Sesi Dasar dan 1 Sesi Lanjutan [kelompok Anda dapat kembali nanti untuk yang ini setelah pelatihan utama Anda selesai]. Setiap sesi berlangsung sepanjang sekitar 2 jam dan berisi:

- Video dan Audio untuk membantu kelompok Anda untuk mengerti prinsip dasar murid yang berlipat-ganda.
- Diskusi kelompok untuk membantu kelompok Anda berpikir lebih lanjut tentang apa yang sedang dibagikan.
- Latihan Sederhana untuk membantu kelompok Anda menerapkan dan melakukan apa yang sedang Anda pelajari di kehidupan sehari-hari.
- Sesi Tantangan untuk membantu Kelompok Anda tetap belajar dan berkembang di antara sesi.

### Pembukaan dan Penutupan dalam Doa

Banyak pengikut Isa dari seluruh dunia telah mendoakan Anda dan kelompok Anda, dan kami akan terus mendoakan Anda seiring Anda mengerjakan materi ini. Pastikan kelompok Anda berdoa juga.

Di awal setiap sesi, mintalah seseorang [atau beberapa orang] dari kelompok Anda untuk mengundang Roh Suci Allah untuk menyiapkan hati kalian dan memimpin waktu kalian. Ingatlah untuk berterimakasih kepada Allah atas kesempatan untuk lebih mengetahui dan mencintainya – suatu hal yang la inginkan dari semua orang!

Di akhir setiap sesi, Anda akan mempunyai kesempatan untuk berdoa lagi sebagai kelompok. Pastikan ambil kesempatan untuk meminta Allah untuk membantu Anda mengerti, menerapkan dan membagikan bersama orang lain apa yang la ajarkan kepadamu. Jangan lupa untuk mendoakan kebutuhan spesifik dalam kelompok Anda.

### Diskusi Kelompok

Anda akan memiliki banyak kesempatan untuk membicarakan apa yang Anda pelajari dengan kelompok Anda. Diskusi Kelompok diharapkan berlangsung sekitar 10 menit. Dorong semua orang untuk mengambil bagian dan membagikan pikiran dan sudut pandang mereka. Jangan lewatkan sesuatu yang Allah mungkin ingin bagikan melalui seseorang di kelompok Anda.



## Memeriksa

Sepanjang pelatihan kelompok Anda akan memiliki kesempatan untuk memeriksa satu sama lain untuk melihat seperti apa kalian menaati dan membagikan apa yang kalian pelajari. Jangan melewati bagian penting dari latihan ini, tetapi berhati-hatilah jangan sampai saling menghakimi! Mintalah Allah memberikan hati yang lemah lembut untuk membantu orang lain bertumbuh!

Siap untuk memulai? Ayo!



## SESI 01

Di sesi ini kelompok Anda akan mendapatkan gambaran Pelatihan Zúme, mempelajari dua prinsip dasar pemuridan dan menemukan 2 langkah sederhana untuk membuat murid yang berlipat-ganda.

### Pembacaan Alkitab S.O.A.P.S.

Sebagai pengikut Isa, kita harus membaca Kitab Suci setiap hari. Pedoman yang baik adalah untuk membaca minimal 25-30 bab dalam Alkitab setiap minggu. Membuat jurnal harian harian menggunakan format pembacaan Kitab Suci SOAPS akan membantu Anda lebih memahami, menaati dan berbagi ajaran Kitab Suci. SOAPS adalah singkatan untuk:

- **S**cripture (Kitab Suci)
- **O**bservation (Pengamatan)
- **A**pplication (Penerapan)
- **P**rayer (Doa) dan
- **S**haring (Membagikan)

Sekarang, mari kita coba gunakan metode SOAPS:

- S** – “Sesungguhnya rancangan-Ku bukanlah rancanganmu, dan jalanmu bukanlah jalan-Ku,” demikianlah firman ALLAH. “Setinggi langit di atas bumi, demikianlah tingginya jalan-Ku di atas jalanmu dan rancangan-Ku di atas rancanganmu.” Yesaya 55:8-9 (TB)
- O** – Sebagai manusia, saya terbatas akan apa yang saya ketahui dan bagaimana cara melakukannya. Allah tidak terbatas dalam segala hal. Ia melihat dan Mengetahui SEGALANYA. Ia bisa melakukan apa saja.
- A** – Karena Allah tahu segalanya dan rencana-Nya adalah yang terbaik, kehidupan saya akan lebih berhasil jika saya mengikuti rencana-Nya daripada mengandalkan rencana saya sendiri.
- P** – Allah, saya tidak tahu bagaimana menjalani kehidupan yang baik yang menyenangkan Engkau dan membantu orang lain. Jalan saya membawa saya kepada kesalahan. Rancangan saya membawa saya kepada penderitaan. Mohon ajari saya jalan-Mu dan rancangan-Mu. Biarkan Roh SuciMu menuntun saya.
- S** – Saya akan membagikan ayat-ayat ini dan penerapannya dengan teman saya, Asep, yang sedang melalui masa-masa sulit dan butuh arahan untuk keputusan penting yang sedang ia hadapi.

### Kelompok-Kelompok Yang Saling Bertanggung Jawab

Kelompok-Kelompok pertanggungjawaban terdiri dari 2 atau 3 orang yang berjenis kelamin sama – pria dengan pria, wanita dengan wanita – berkumpul sekali seminggu untuk mendiskusikan hal-hal yang sudah berjalan dengan baik dan hal-hal yang perlu diperbaiki. Mereka dapat bertemu melalui telepon jika mereka tidak dapat bertemu tatap muka. Semua orang dalam kelompok perlu memahami bahwa apa yang dibagikan adalah rahasia.



**AKTIVITAS** [45 mnt] – Bagilah dua atau tiga orang dalam setiap kelompok dengan berjenis kelamin sama. Kerjakan bersama-sama Pertanyaan-Pertanyaan Pertanggung-jawaban di bawah ini. Karena kalian belum melakukan pembacaan per kelompok sebelum sesi ini, lewati saja pertanyaan-pertanyaan tentang pembacaan. Daftar pertanyaan lainnya dapat ditemukan di tambahan dan merupakan pilihan yang bagus untuk memperdalam pelatihan.

### **Pertanyaan Pertanggung Jawaban - Daftar 1**

Berdoalah agar kita menjadi seperti Isa.

Bagaimana perkembangan Anda? Bagaimana kehidupan doa Anda?

Apakah ada dosa yang ingin Anda akui? [hubungan, seksual, keuangan, kesombongan, integritas, tunduk kepada otoritas, dll]

Apakah Anda mematuhi apa yang diperintahkan Allah minggu lalu? Bagikanlah secara rinci.

Apakah Anda berdoa untuk “orang yang tidak percaya” dalam daftar hubungan Anda minggu ini? Apakah Anda memiliki kesempatan untuk berbagi dengan salah satu dari mereka? Bagikanlah secara rinci.

Apakah Anda menghafal ayat baru minggu ini? Bacakanlah kutipannya.

Apakah Anda membaca setidaknya 25 pasal Kitab Suci minggu ini? Apa yang Tuhan katakan kepada Anda minggu ini dari FirmanNya? Apa yang akan Anda lakukan tentang hal itu?

Apakah Anda bertemu dengan kelompok 3/3 minggu ini? Bagaimana melakukannya pergi?

Apakah Anda mencontohkan atau membantu seseorang dalam memulai kelompok 3/3 baru minggu ini? Bagikanlah secara rinci.

Apakah Anda melihat hal-hal yang menghambat saya untuk berjalan dengan Al-Masih?

Apakah Anda memiliki kesempatan untuk berbagi Injil minggu ini? Bagikanlah secara rinci.

Praktekkan 1-3 menit kesaksian dan Injil sekarang.

Siapa yang dapat Anda undang ke grup minggu depan? Jika kelompok Anda terdiri empat orang atau lebih, bagilah menjadu dua.

Tutup dengan doa mengenai apa yang dibagi.

### **Pertanyaan Pertanggung Jawaban - Daftar 2**

Bagaimana wawasan yang Anda dapatkan dari pembacaan minggu lalu yang telah membentuk cara Anda berpikir dan hidup?

Kepada siapakah Anda telah memberitahukan wawasan yang Anda dapatkan dari pembacaan minggu lalu dan apakah diterima dengan baik?

Dalam cara apa Anda pernah melihat Allah bekerja?

Apakah Anda sudah menjadi seorang saksi minggu ini atas keagungan Isa Al-Masih dalam perkataan dan kelakuanmu?

Apakah Anda pernah menonton/membaca materi seksual atau membiarkan pikiran Anda diisi pikiran seksual yang tidak pantas?

Apakah Anda telah memuliakan Allah dalam penggunaan uang Anda?

Apakah Anda pernah menngingini sesuatu?



Apakah Anda pernah mencemarkan nama baik atau melukai perasaan orang lain dengan perkataan Anda?

Apakah Anda pernah tidak jujur dalam perkataan atau kelakuan atau lebih-lebihkan?

Apakah Anda pernah memiliki kecanduan [atau malas atau tidak disiplin]?

Apakah Anda pernah menjadi budak pakaian, teman, pekerjaan, atau kepemilikan?

Apakah Anda pernah gagal dalam mengampuni seseorang?

Kekhawatiran dan kecemasan seperti apa yang sedang Anda hadapi?

Apakah Anda pernah mengeluh atau bersungut-sungut?

Apakah Anda mempertahankan sikap hati yang selalu bersyukur?

Apakah Anda telah menghargai, mengerti dan bermurah hati dalam hubungan-hubungan penting Anda?

Apa cobaan dalam pikiran, perkataan, atau kelakuan yang telah kamu hadapi dan bagaimana Anda menanggapi?

Bagaimana Anda menanggapi kesempatan untuk melayani atau memberkati orang lain, terlebih lagi untuk orang-orang percaya?

Apakah Anda pernah mengalami jawaban khusus atas doa?

Apakah Anda menyelesaikan pembacaan minggu ini?

## SESI 02

Dalam sesi ini, Kelompok Anda akan mempelajari perbedaan antara produsen dan konsumen dalam Kerajaan Allah. Anda juga akan belajar dan berlatih dua langkah yang lebih sederhana untuk melipatgandakan murid.

### Siklus Doa

Siklus Doa adalah langkah sederhana untuk melatih cara berdoa yang dapat Anda gunakan sendiri dan bagikan dengan pengikut Isa yang lain. Hanya dalam 12 langkah sederhana - masing-masing 5 menit - Siklus Doa membimbing Anda melalui dua belas cara Kitab Suci mengajarkan kita untuk berdoa. Pada akhirnya, Anda akan berdoa selama satu jam.





**PUJILAH:** Mulailah waktu doa Anda dengan memuji Allah. Pujilah Dia untuk hal-hal yang ada di dalam pikiran Anda sekarang. Pujilah Dia untuk satu hal khusus yang telah Dia lakukan dalam hidup Anda dalam seminggu terakhir. Pujilah Dia untuk kebaikan-Nya bagi keluarga Anda.

**TUNGGU:** Luangkan waktu Anda untuk menunggu Tuhan. Diamlah dan biarkan Dia mengumpulkan segala sesuatu yang perlu Anda renungkan.

**AKUILAH:** Mintalah Roh Suci untuk menunjukkan apa saja dalam hidup Anda yang mungkin tidak menyenangkan bagi-Nya. Mintalah Dia untuk menunjukkan sikap-sikap yang salah, serta tindakan-tindakan khusus yang belum Anda akui. Sekarang akuilah itu di hadapan Allah agar Anda bisa disucikan.

**BACALAH FIRMAN:** Luangkan waktu untuk membaca Zabur, tulisan para nabi, dan pasal-pasal doa yang ada di Perjanjian Baru.

**MINTALAH:** Sampaikanlah permintaan untuk kebutuhan Anda.

**PERANTARAAN:** Buat permintaan untuk kepentingan orang lain.

**DOAKAN FIRMAN:** Doakan pasal-pasal tertentu. Doa-doa Alkitabiah dari sejumlah ayat dari Kitab Zabur sangat baik bagi tujuan ini.





**BERSYUKURLAH:** Bersyukurlah kepada Allah untuk hal-hal dalam hidup Anda, atas nama keluarga Anda, dan atas nama persekutuan Anda.

**BERNYANYILAH:** Nyanyikan lagu pujian atau penyembahan atau nyanyian pujian atau lagu rohani lainnya.

**RENUNGKANLAH:** Mintalah Tuhan untuk berbicara kepada Anda. Siapkan pena dan kertas untuk mencatat kesan yang Dia berikan kepada Anda.

**DENGARKANLAH:** Luangkan waktu untuk menggabungkan hal-hal yang telah Anda baca, hal-hal yang telah Anda doakan dan hal-hal yang telah Anda nyanyikan dan lihat bagaimana Tuhan menyatukan mereka semua untuk berbicara kepada Anda.

**PUJILAH:** Pujilah Allah untuk waktu yang telah Anda habiskan bersama dengan Dia dan kesan-kesan yang telah Dia berikan kepada Anda. Pujilah Dia untuk sifat-Nya yang mulia.

## Daftar 100

Pernahkan Anda berpikir bahwa hubungan Anda merupakan tanggung jawab Anda? Daftar 100 merupakan alat sederhana untuk membantu Anda semakin bertanggung jawab terhadap hubungan Anda.

Allah telah memberi kita hubungan yang kita butuhkan untuk "Pergi dan memuridkan." Hubungan-hubungan ini adalah hubungan dengan keluarga, teman, tetangga, rekan kerja, dan teman sekelas - orang-orang yang telah kita kenal sepanjang hidup kita, orang-orang yang baru kita kenal. Setia kepada orang-orang yang telah Allah tempatkan dalam hidup kita adalah langkah pertama yang baik dalam melipatgandakan murid. Dan itu bisa dimulai dengan langkah sederhana seperti membuat daftar.

**AKTIVITAS** [30 menit] - Mintalah setiap orang dalam kelompok Anda menggunakan 30 menit kedepan mengisi daftar hubungan mereka sendiri menggunakan formulir **Daftar 100** pada beberapa halaman berikutnya.

Pada setiap baris, tuliskan nama dan kemudian tandai status rohani orang itu sebagai, "Murid" [seseorang yang Anda percayai sudah menjadi pengikut Isa], "Orang yang tidak percaya" [seseorang yang Anda percayai bukan pengikut Isa] atau "Tidak diketahui."

Jika ada yang kehabisan waktu sebelum menyelesaikan daftar mereka, mereka dapat menyelesaikannya di lain waktu.

**Ingat** - Orang-orang di Daftar 100 Anda harus orang yang dapat Anda hubungi dan memiliki hubungan berkelanjutan atau jangka panjang dengan Anda.



## Daftar 100

1.	_____	<input type="checkbox"/> Murid	<input type="checkbox"/> Orang tidak percaya	<input type="checkbox"/> Tidak Diketahui
2.	_____	<input type="checkbox"/> Murid	<input type="checkbox"/> Orang tidak percaya	<input type="checkbox"/> Tidak Diketahui
3.	_____	<input type="checkbox"/> Murid	<input type="checkbox"/> Orang tidak percaya	<input type="checkbox"/> Tidak Diketahui
4.	_____	<input type="checkbox"/> Murid	<input type="checkbox"/> Orang tidak percaya	<input type="checkbox"/> Tidak Diketahui
5.	_____	<input type="checkbox"/> Murid	<input type="checkbox"/> Orang tidak percaya	<input type="checkbox"/> Tidak Diketahui
6.	_____	<input type="checkbox"/> Murid	<input type="checkbox"/> Orang tidak percaya	<input type="checkbox"/> Tidak Diketahui
7.	_____	<input type="checkbox"/> Murid	<input type="checkbox"/> Orang tidak percaya	<input type="checkbox"/> Tidak Diketahui
8.	_____	<input type="checkbox"/> Murid	<input type="checkbox"/> Orang tidak percaya	<input type="checkbox"/> Tidak Diketahui
9.	_____	<input type="checkbox"/> Murid	<input type="checkbox"/> Orang tidak percaya	<input type="checkbox"/> Tidak Diketahui
10.	_____	<input type="checkbox"/> Murid	<input type="checkbox"/> Orang tidak percaya	<input type="checkbox"/> Tidak Diketahui
11.	_____	<input type="checkbox"/> Murid	<input type="checkbox"/> Orang tidak percaya	<input type="checkbox"/> Tidak Diketahui
12.	_____	<input type="checkbox"/> Murid	<input type="checkbox"/> Orang tidak percaya	<input type="checkbox"/> Tidak Diketahui
13.	_____	<input type="checkbox"/> Murid	<input type="checkbox"/> Orang tidak percaya	<input type="checkbox"/> Tidak Diketahui
14.	_____	<input type="checkbox"/> Murid	<input type="checkbox"/> Orang tidak percaya	<input type="checkbox"/> Tidak Diketahui
15.	_____	<input type="checkbox"/> Murid	<input type="checkbox"/> Orang tidak percaya	<input type="checkbox"/> Tidak Diketahui
16.	_____	<input type="checkbox"/> Murid	<input type="checkbox"/> Orang tidak percaya	<input type="checkbox"/> Tidak Diketahui
17.	_____	<input type="checkbox"/> Murid	<input type="checkbox"/> Orang tidak percaya	<input type="checkbox"/> Tidak Diketahui
18.	_____	<input type="checkbox"/> Murid	<input type="checkbox"/> Orang tidak percaya	<input type="checkbox"/> Tidak Diketahui
19.	_____	<input type="checkbox"/> Murid	<input type="checkbox"/> Orang tidak percaya	<input type="checkbox"/> Tidak Diketahui
20.	_____	<input type="checkbox"/> Murid	<input type="checkbox"/> Orang tidak percaya	<input type="checkbox"/> Tidak Diketahui
21.	_____	<input type="checkbox"/> Murid	<input type="checkbox"/> Orang tidak percaya	<input type="checkbox"/> Tidak Diketahui
22.	_____	<input type="checkbox"/> Murid	<input type="checkbox"/> Orang tidak percaya	<input type="checkbox"/> Tidak Diketahui
23.	_____	<input type="checkbox"/> Murid	<input type="checkbox"/> Orang tidak percaya	<input type="checkbox"/> Tidak Diketahui
24.	_____	<input type="checkbox"/> Murid	<input type="checkbox"/> Orang tidak percaya	<input type="checkbox"/> Tidak Diketahui
25.	_____	<input type="checkbox"/> Murid	<input type="checkbox"/> Orang tidak percaya	<input type="checkbox"/> Tidak Diketahui
26.	_____	<input type="checkbox"/> Murid	<input type="checkbox"/> Orang tidak percaya	<input type="checkbox"/> Tidak Diketahui
27.	_____	<input type="checkbox"/> Murid	<input type="checkbox"/> Orang tidak percaya	<input type="checkbox"/> Tidak Diketahui
28.	_____	<input type="checkbox"/> Murid	<input type="checkbox"/> Orang tidak percaya	<input type="checkbox"/> Tidak Diketahui
29.	_____	<input type="checkbox"/> Murid	<input type="checkbox"/> Orang tidak percaya	<input type="checkbox"/> Tidak Diketahui
30.	_____	<input type="checkbox"/> Murid	<input type="checkbox"/> Orang tidak percaya	<input type="checkbox"/> Tidak Diketahui
31.	_____	<input type="checkbox"/> Murid	<input type="checkbox"/> Orang tidak percaya	<input type="checkbox"/> Tidak Diketahui



32.	_____	<input type="checkbox"/> Murid	<input type="checkbox"/> Orang tidak percaya	<input type="checkbox"/> Tidak Diketahui
33.	_____	<input type="checkbox"/> Murid	<input type="checkbox"/> Orang tidak percaya	<input type="checkbox"/> Tidak Diketahui
34.	_____	<input type="checkbox"/> Murid	<input type="checkbox"/> Orang tidak percaya	<input type="checkbox"/> Tidak Diketahui
35.	_____	<input type="checkbox"/> Murid	<input type="checkbox"/> Orang tidak percaya	<input type="checkbox"/> Tidak Diketahui
36.	_____	<input type="checkbox"/> Murid	<input type="checkbox"/> Orang tidak percaya	<input type="checkbox"/> Tidak Diketahui
37.	_____	<input type="checkbox"/> Murid	<input type="checkbox"/> Orang tidak percaya	<input type="checkbox"/> Tidak Diketahui
38.	_____	<input type="checkbox"/> Murid	<input type="checkbox"/> Orang tidak percaya	<input type="checkbox"/> Tidak Diketahui
39.	_____	<input type="checkbox"/> Murid	<input type="checkbox"/> Orang tidak percaya	<input type="checkbox"/> Tidak Diketahui
40.	_____	<input type="checkbox"/> Murid	<input type="checkbox"/> Orang tidak percaya	<input type="checkbox"/> Tidak Diketahui
41.	_____	<input type="checkbox"/> Murid	<input type="checkbox"/> Orang tidak percaya	<input type="checkbox"/> Tidak Diketahui
42.	_____	<input type="checkbox"/> Murid	<input type="checkbox"/> Orang tidak percaya	<input type="checkbox"/> Tidak Diketahui
43.	_____	<input type="checkbox"/> Murid	<input type="checkbox"/> Orang tidak percaya	<input type="checkbox"/> Tidak Diketahui
44.	_____	<input type="checkbox"/> Murid	<input type="checkbox"/> Orang tidak percaya	<input type="checkbox"/> Tidak Diketahui
45.	_____	<input type="checkbox"/> Murid	<input type="checkbox"/> Orang tidak percaya	<input type="checkbox"/> Tidak Diketahui
46.	_____	<input type="checkbox"/> Murid	<input type="checkbox"/> Orang tidak percaya	<input type="checkbox"/> Tidak Diketahui
47.	_____	<input type="checkbox"/> Murid	<input type="checkbox"/> Orang tidak percaya	<input type="checkbox"/> Tidak Diketahui
48.	_____	<input type="checkbox"/> Murid	<input type="checkbox"/> Orang tidak percaya	<input type="checkbox"/> Tidak Diketahui
49.	_____	<input type="checkbox"/> Murid	<input type="checkbox"/> Orang tidak percaya	<input type="checkbox"/> Tidak Diketahui
50.	_____	<input type="checkbox"/> Murid	<input type="checkbox"/> Orang tidak percaya	<input type="checkbox"/> Tidak Diketahui
51.	_____	<input type="checkbox"/> Murid	<input type="checkbox"/> Orang tidak percaya	<input type="checkbox"/> Tidak Diketahui
52.	_____	<input type="checkbox"/> Murid	<input type="checkbox"/> Orang tidak percaya	<input type="checkbox"/> Tidak Diketahui
53.	_____	<input type="checkbox"/> Murid	<input type="checkbox"/> Orang tidak percaya	<input type="checkbox"/> Tidak Diketahui
54.	_____	<input type="checkbox"/> Murid	<input type="checkbox"/> Orang tidak percaya	<input type="checkbox"/> Tidak Diketahui
55.	_____	<input type="checkbox"/> Murid	<input type="checkbox"/> Orang tidak percaya	<input type="checkbox"/> Tidak Diketahui
56.	_____	<input type="checkbox"/> Murid	<input type="checkbox"/> Orang tidak percaya	<input type="checkbox"/> Tidak Diketahui
57.	_____	<input type="checkbox"/> Murid	<input type="checkbox"/> Orang tidak percaya	<input type="checkbox"/> Tidak Diketahui
58.	_____	<input type="checkbox"/> Murid	<input type="checkbox"/> Orang tidak percaya	<input type="checkbox"/> Tidak Diketahui
59.	_____	<input type="checkbox"/> Murid	<input type="checkbox"/> Orang tidak percaya	<input type="checkbox"/> Tidak Diketahui
60.	_____	<input type="checkbox"/> Murid	<input type="checkbox"/> Orang tidak percaya	<input type="checkbox"/> Tidak Diketahui
61.	_____	<input type="checkbox"/> Murid	<input type="checkbox"/> Orang tidak percaya	<input type="checkbox"/> Tidak Diketahui
62.	_____	<input type="checkbox"/> Murid	<input type="checkbox"/> Orang tidak percaya	<input type="checkbox"/> Tidak Diketahui
63.	_____	<input type="checkbox"/> Murid	<input type="checkbox"/> Orang tidak percaya	<input type="checkbox"/> Tidak Diketahui
64.	_____	<input type="checkbox"/> Murid	<input type="checkbox"/> Orang tidak percaya	<input type="checkbox"/> Tidak Diketahui
65.	_____	<input type="checkbox"/> Murid	<input type="checkbox"/> Orang tidak percaya	<input type="checkbox"/> Tidak Diketahui



66.	_____	<input type="checkbox"/> Murid	<input type="checkbox"/> Orang tidak percaya	<input type="checkbox"/> Tidak Diketahui
67.	_____	<input type="checkbox"/> Murid	<input type="checkbox"/> Orang tidak percaya	<input type="checkbox"/> Tidak Diketahui
68.	_____	<input type="checkbox"/> Murid	<input type="checkbox"/> Orang tidak percaya	<input type="checkbox"/> Tidak Diketahui
69.	_____	<input type="checkbox"/> Murid	<input type="checkbox"/> Orang tidak percaya	<input type="checkbox"/> Tidak Diketahui
70.	_____	<input type="checkbox"/> Murid	<input type="checkbox"/> Orang tidak percaya	<input type="checkbox"/> Tidak Diketahui
71.	_____	<input type="checkbox"/> Murid	<input type="checkbox"/> Orang tidak percaya	<input type="checkbox"/> Tidak Diketahui
72.	_____	<input type="checkbox"/> Murid	<input type="checkbox"/> Orang tidak percaya	<input type="checkbox"/> Tidak Diketahui
73.	_____	<input type="checkbox"/> Murid	<input type="checkbox"/> Orang tidak percaya	<input type="checkbox"/> Tidak Diketahui
74.	_____	<input type="checkbox"/> Murid	<input type="checkbox"/> Orang tidak percaya	<input type="checkbox"/> Tidak Diketahui
75.	_____	<input type="checkbox"/> Murid	<input type="checkbox"/> Orang tidak percaya	<input type="checkbox"/> Tidak Diketahui
76.	_____	<input type="checkbox"/> Murid	<input type="checkbox"/> Orang tidak percaya	<input type="checkbox"/> Tidak Diketahui
77.	_____	<input type="checkbox"/> Murid	<input type="checkbox"/> Orang tidak percaya	<input type="checkbox"/> Tidak Diketahui
78.	_____	<input type="checkbox"/> Murid	<input type="checkbox"/> Orang tidak percaya	<input type="checkbox"/> Tidak Diketahui
79.	_____	<input type="checkbox"/> Murid	<input type="checkbox"/> Orang tidak percaya	<input type="checkbox"/> Tidak Diketahui
80.	_____	<input type="checkbox"/> Murid	<input type="checkbox"/> Orang tidak percaya	<input type="checkbox"/> Tidak Diketahui
81.	_____	<input type="checkbox"/> Murid	<input type="checkbox"/> Orang tidak percaya	<input type="checkbox"/> Tidak Diketahui
82.	_____	<input type="checkbox"/> Murid	<input type="checkbox"/> Orang tidak percaya	<input type="checkbox"/> Tidak Diketahui
83.	_____	<input type="checkbox"/> Murid	<input type="checkbox"/> Orang tidak percaya	<input type="checkbox"/> Tidak Diketahui
84.	_____	<input type="checkbox"/> Murid	<input type="checkbox"/> Orang tidak percaya	<input type="checkbox"/> Tidak Diketahui
85.	_____	<input type="checkbox"/> Murid	<input type="checkbox"/> Orang tidak percaya	<input type="checkbox"/> Tidak Diketahui
86.	_____	<input type="checkbox"/> Murid	<input type="checkbox"/> Orang tidak percaya	<input type="checkbox"/> Tidak Diketahui
87.	_____	<input type="checkbox"/> Murid	<input type="checkbox"/> Orang tidak percaya	<input type="checkbox"/> Tidak Diketahui
88.	_____	<input type="checkbox"/> Murid	<input type="checkbox"/> Orang tidak percaya	<input type="checkbox"/> Tidak Diketahui
89.	_____	<input type="checkbox"/> Murid	<input type="checkbox"/> Orang tidak percaya	<input type="checkbox"/> Tidak Diketahui
90.	_____	<input type="checkbox"/> Murid	<input type="checkbox"/> Orang tidak percaya	<input type="checkbox"/> Tidak Diketahui
91.	_____	<input type="checkbox"/> Murid	<input type="checkbox"/> Orang tidak percaya	<input type="checkbox"/> Tidak Diketahui
92.	_____	<input type="checkbox"/> Murid	<input type="checkbox"/> Orang tidak percaya	<input type="checkbox"/> Tidak Diketahui
93.	_____	<input type="checkbox"/> Murid	<input type="checkbox"/> Orang tidak percaya	<input type="checkbox"/> Tidak Diketahui
94.	_____	<input type="checkbox"/> Murid	<input type="checkbox"/> Orang tidak percaya	<input type="checkbox"/> Tidak Diketahui
95.	_____	<input type="checkbox"/> Murid	<input type="checkbox"/> Orang tidak percaya	<input type="checkbox"/> Tidak Diketahui
96.	_____	<input type="checkbox"/> Murid	<input type="checkbox"/> Orang tidak percaya	<input type="checkbox"/> Tidak Diketahui
97.	_____	<input type="checkbox"/> Murid	<input type="checkbox"/> Orang tidak percaya	<input type="checkbox"/> Tidak Diketahui
98.	_____	<input type="checkbox"/> Murid	<input type="checkbox"/> Orang tidak percaya	<input type="checkbox"/> Tidak Diketahui
99.	_____	<input type="checkbox"/> Murid	<input type="checkbox"/> Orang tidak percaya	<input type="checkbox"/> Tidak Diketahui
100	_____	<input type="checkbox"/> Murid	<input type="checkbox"/> Orang tidak percaya	<input type="checkbox"/> Tidak Diketahui



## SESI 03

Dalam sesi ini, kita akan belajar bagaimana Allah bekerja dalam kebutuhan rohani dan bagaimana Allah berinvestasi lebih banyak kepada mereka yang setia dengan apa yang telah diberikan kepada mereka. Kita juga akan belajar dua langkah lagi untuk memuridkan - Membagikan Kisah Allah dari Penciptaan sampai Penghakiman dan Permandian.

### Kisah Allah (Injil)

Isa berkata – *(Kisah Para Rasul 1:8 [TB]) Tetapi kamu akan menerima kuasa, kalau Roh Suci turun ke atas kamu, dan kamu akan menjadi saksi-Ku di Yerusalem dan di seluruh Yehuda dan Samaria dan sampai ke ujung bumi.*

Isa sangat percaya kepada pengikut-Nya, Dia mempercayai mereka untuk menceritakan kisah-Nya. Kemudian Dia mengutus mereka ke seluruh dunia untuk melakukannya. Sekarang, Dia mengutus kita.

Tidak ada "cara terbaik" untuk menceritakan kisah Allah [juga disebut Injil], karena cara terbaik akan bergantung kepada siapa Anda sedang berbagi. Setiap murid hendaknya belajar menceritakan Kisah Allah dengan cara yang sesuai dengan kitab suci dan pas/cocok dengan orang yang diajak berbagi.

### Kisah Allah (Penciptaan sampai Penghakiman)

Salah satu cara untuk memberitakan Kabar Baik Allah adalah dengan menceritakan Kisah Allah dari Penciptaan sampai Penghakiman - sejak awal mula manusia sampai akhir zaman ini.

Ketika kita menceritakan kisah Allah dengan cara ini, kita bisa membuat cerita panjang atau pendek, mendetail atau hanya melebar tetapi selalu terhubung dengan budaya orang yang mendengar.

Untuk membantu menceritakan Kisah-Nya di berbagai budaya dan pandangan dunia, Anda juga dapat menggunakan gerakan tangan yang membuatnya lebih mudah untuk mempelajari dan mengajarkannya kepada yang lain.

Inilah Kisah Allah tentang Kabar Baik --

“Pada mulanya, Allah menciptakan seluruh dunia dan segala isinya. Dia menciptakan LAKI-LAKI PERTAMA dan WANITA PERTAMA. Dia menempatkan mereka di taman yang indah. Dia menjadikan mereka BAGIAN DARI KELUARGA NYA dan memiliki HUBUNGAN DEKAT dengan mereka. Dia menciptakan mereka untuk HIDUP SELAMANYA. Tidak ada yang namanya kematian.



“Bahkan di tempat yang sempurna ini, manusia memberontak melawan Allah dan membawa DOSA dan PENDERITAAN ke dunia. Allah mengusir manusia dari taman itu. Hubungan antara manusia dan Allah telah HANCUR. Sekarang manusia harus menghadapi KEMATIAN.

“Selama ratusan tahun, Allah terus mengirimkan NABI-NABI ke dunia. Mereka mengingatkan manusia akan dosanya tetapi juga memberitakan tentang KESETIAAN Allah dan JANJI-Nya untuk mengirim PENYELAMAT ke dunia. Juruselamat akan MENGEMBALIKAN hubungan dekat antara Allah dan Manusia. Juruselamat akan MENGANGKAT manusia dari kematian. Juruselamat akan memberikan KEHIDUPAN ABADI dan bersama dengan manusia selamanya.

“Allah sangat mengasihi kita sehingga ketika waktunya tepat, Dia mengutus Anak-Nya ke dunia untuk menjadi Juruselamat itu.

“Isa adalah Anak Allah. Ia dilahirkan ke dunia melalui seorang perawan. Dia menjalani kehidupan yang sempurna. Dia tidak pernah berbuat dosa. Isa mengajar orang-orang tentang Allah. Dia melakukan banyak mukjizat yang menunjukkan kuasa-Nya yang besar. Dia mengusir banyak setan. Dia menyembuhkan banyak orang. Dia membuat orang buta melihat. Dia membuat orang tuli mendengar. Dia membuat yang lumpuh berjalan. Isa bahkan membangkitkan orang mati.

“Banyak pemimpin agama merasa TERANCAM dan IRI akan Isa. Mereka ingin Dia mati. Karena Dia tidak pernah berdosa, Isa tidak perlu mati. Tetapi Dia HARUS mati sebagai KURBAN bagi kita semua. Kematian-Nya yang menyakitkan menutupi dosa manusia. Setelah ini, Isa dimakamkan di sebuah makam.

“Allah melihat PENGORBANAN Isa dan menerimanya. Allah menunjukkan penerimaan-Nya dengan membangkitkan Isa dari kematian pada hari ketiga.

Jika kita PERCAYA dalam hati kita bahwa Allah membangkitkan Isa dari antara orang mati, dan MENGAKUI Dia sebagai Allah kita - Penguasa dan Raja kita - kita akan diselamatkan. Sebagai orang percaya kita BERBALIK dari cara hidup kita yang penuh dosa dan dipermandikan dalam nama Isa, DIBASUH di dalam air, mati bagi kehidupan lama kita, dan DIBANGKITkan dari air ketika Isa dibangkitkan dari kematian, untuk menjalani KEHIDUPAN BARU Dia. Allah mengampuni kita dari semua dosa kita dan mengirimkan ROH SUCI untuk tinggal di dalam kita untuk memampukan kita untuk mengikuti Allah, dan membawa kita kembali ke dalam keluarga-Nya lagi.

“Ketika Isa bangkit dari kematian, Dia masih tinggal selama 40 hari di bumi. Isa mengajar para pengikut-Nya untuk pergi kemana-mana dan memberi tahu kabar gembira tentang keselamatan-Nya kepada semua orang di seluruh dunia.

“Isa berkata - *Pergilah, jadikanlah semua bangsa murid-Ku, dan mempermandikanlah mereka dalam nama Bapa dan Anak dan Roh Suci, dan ajarlah mereka menaati segala sesuatu yang*



telah kuperintahkan kepadamu. Dan ketahuilah, aku menyertai kamu senantiasa -- sampai kepada akhir zaman. Lalu Isa terangkat ke surga di hadapan mata mereka.

“Suatu hari, Isa akan DATANG LAGI dengan cara yang sama dengan cara Ia pergi. Dia akan MENGHUKUM SELAMANYA mereka yang tidak mencintai dan menaati-Nya. Dia akan MENERIMA dan MEMBERIKAN PAHALA SELAMANYA kepada orang-orang yang mencintai dan menaati-Nya. Kami akan HIDUP SELAMANYA dengan-Nya di Langit yang Baru dan di Bumi yang Baru.

“SAYA PERCAYA dan MENERIMA pengorbanan Isa untuk menebus dosa-dosa saya. Dia telah menyucikan saya dan mengembalikan saya sebagai bagian dari keluarga Allah. Dia mengasihi saya, dan saya mengasihi-Nya dan akan hidup bersama-Nya selamanya di kerajaan-Nya.

“Allah mengasihi Anda dan ingin Anda menerima karunia ini juga. Apakah Anda ingin melakukannya sekarang?

**AKTIVITAS** [45 mnt] - Bagilah masing-masing terdiri dari dua atau tiga orang dalam setiap kelompok dan gunakan 45 menit ke depan untuk berlatih memberitakan Kisah Allah. Pilih 5 orang dari Daftar 100 yang Anda tandai sebagai "Orang tidak percaya" atau "Tidak dikenal." Mintalah seseorang berpura-pura menjadi masing-masing dari lima orang itu, dan berlatih menceritakan Kisah Allah dengan cara yang menurut Anda akan masuk akal bagi orang itu.

Anda dapat menggunakan metode penceritaan Penciptaan sampai Penghakiman atau metode lain yang menurut Anda akan cocok dengan orang yang sedang anda bagikan. Setelah Anda berlatih, bertukar peranlah. Berpura-pura menjadi lima orang orang lain dari daftar mereka. Pada saat Anda selesai, Anda akan siap untuk membagikan Kisah Allah.

## Permandian

Isa berkata - *Pergilah, jadikanlah semua bangsa murid-Ku, dan mempermandikanlah mereka dalam nama Bapa dan Anak dan Roh Suci...*

Permandian - atau Baptizo dalam bahasa Yunani asli - berarti membasahi atau merendam - seperti ketika Anda mewarnai kain dan merendamnya dalam pewarna dan keluar telah berubah.

Permandian / mandi tobat adalah gambaran dari kehidupan baru kita, direndam dalam citra Isa, diubah dalam ketaatan kepada Allah. Ini adalah gambaran kematian kita terhadap dosa, sama seperti Isa mati untuk menebus dosa-dosa kita; penguburan cara hidup lama kita, sama seperti Isa dikuburkan; lahir baru kedalam kehidupan baru di dalam Al-Masih, sama seperti Isa dibangkitkan dan hidup hari ini.

Jika Anda belum pernah mempermandikan seseorang sebelumnya, itu mungkin tampak menakutkan, tetapi tidak harus begitu. Berikut ini beberapa langkah mudah:



1. Cari kumpulan air yang cukup dalam untuk memungkinkan murid baru tersebut terendam. Ini bisa berupa kolam, sungai, danau atau lautan. Bisa berupa bak mandi atau cara lain untuk mengumpulkan air.
2. Biarkan sang murid memegang salah satu tangan Anda dengan tangan mereka dan sanggah punggung mereka dengan tangan yang lain.
3. Ajukan dua pertanyaan seperti ini untuk memastikan mereka memahami keputusan mereka.
 

“Sudahkah kamu menerima Isa Al-Masih sebagai Tuhan dan Juruselamatmu?”  
 “Maukah kamu menaati dan melayani Dia sebagai Rajamu selama sisa hidupmu?”
4. Jika mereka menjawab "Ya," kepada dua pertanyaan tersebut, maka katakan sesuatu seperti ini:
 

"Karena engkau telah mengakui iman Anda kepada Isa, saya mempermandikan engkau dalam nama Bapa, Anak, dan Roh Suci."
5. Bantu mereka turun ke air, menenggelamkan seluruh tubuhnya dan angkat mereka kembali.

Selamat! Anda telah mempermandikan pengikut Isa yang baru - warga baru surga - anak baru dari Allah yang Hidup. Saatnya untuk merayakan!

**PENGINGAT PENTING** - Kelompok Anda akan merayakan Perjamuan Kudus dalam Sesi 4. Ingatlah untuk menyediakan keperluan untuk acara itu (roti dan anggur/jus).

## SESI 04

Dalam sesi ini, kita akan belajar bagaimana rencana Tuhan bagi setiap pengikut Isa untuk berlipat ganda! Kita akan menemukan bahwa terkadang pengikut yang paling setia datang dari tempat yang paling tidak terduga. Dan, kita akan belajar langkah hebat lain untuk mengundang orang lain ke dalam keluarga Allah sesederhana menceritakan kisah kita.

### Kesaksian 3-Menit

Isa berkata kepada para pengikut-Nya – **(Lukas 28:48 [TB] Kamu adalah saksi dari semuanya ini)**

Sebagai pengikut Isa, kita adalah “saksi” juga - “bersaksi” tentang dampak yang Isa berikan terhadap hidup kita. Kisah Anda tentang hubungan Anda dengan Allah disebut Kesaksian Anda. Setiap orang memiliki ceritanya masing-masing. Memberitakan Kesaksian Anda adalah kesempatan untuk mempraktekkan kisah Anda.





Ada banyak cara untuk membentuk kisah Anda, tetapi berikut ini beberapa cara yang kami lihat telah berhasil dengan baik:

- **Penyataan Yang Sederhana** - Anda dapat membagikan sebuah pernyataan sederhana tentang mengapa Anda memilih untuk mengikuti Isa. Ini bekerja dengan baik untuk orang yang baru percaya.
- **Sebelum dan Sesudah** - Anda dapat membagikan cerita Anda "sebelum" dan "sesudah" percaya Isa - seperti apa hidup Anda sebelum Anda mengenal Isa dan bagaimana kehidupan Anda sekarang. Sederhana dan kuat.
- **Dengan dan Tanpa** - Anda dapat membagikan cerita Anda "dengan" dan "tanpa" Isa - seperti apa hidup Anda "bersama Isa" dan bagaimana rasanya "tanpa Dia". Versi cerita Anda ini berfungsi dengan baik jika Anda menjadi percaya pada usia muda.

Ketika membagikan kisah Anda, ada gunanya untuk menganggapnya sebagai bagian dari proses tiga bagian:

- **Kisah Mereka** - Mintalah kepada orang yang sedang Anda ajak bicara untuk membagikan tentang perjalanan rohani mereka.
- **KISAH Anda** - Kemudian bagikan Kesaksian Anda yang sesuai pengalaman mereka.
- **Kisah Allah** - Akhirnya beritahukanlah Kisah Allah dengan cara yang terkait dengan pandangan, nilai, dan prioritas dunia mereka.

Kesaksian Anda tidak harus panjang atau menyampaikan terlalu banyak penjelasan. Yang benar adalah, sampaikan kisah Anda dalam 3 menit saja dan sisakan waktu untuk pertanyaan dan percakapan yang lebih dalam.

Jika Anda khawatir tentang bagaimana memulainya - tetapkan sederhana. Allah dapat menggunakan cerita Anda untuk mengubah kehidupan, tetapi ingat - Anda sendiri lah orang yang harus menceritakannya.

**AKTIVITAS** [45 mnt] – Bagilah peserta ke dalam beberapa kelompok-kelompok yang terdiri dari dua atau tiga orang dan gunakan 45 menit ke depan untuk berlatih membagikan Kesaksian Anda. Pilih 5 orang dari Daftar 100 Anda yang Anda tandai sebagai "Orang tidak percaya" atau "Tidak diketahui." Mintalah seseorang berpura-pura menjadi masing-masing dari lima orang itu, dan praktikkan Kesaksian Anda dengan cara yang menurut Anda akan masuk akal bagi orang itu.

Anda dapat menggunakan salah satu dari pola yang dijelaskan di atas atau cara lain yang menurut Anda akan cocok untuk orang yang sedang Anda beritahukan. Setelah Anda berlatih, bertukar peranlah. Berpura-pura menjadi lima orang orang lain dari daftar mereka. Pada saat Anda selesai, Anda seharusnya dapat menyampaikan Kesaksian Anda dalam waktu sekitar 3 menit atau kurang.



## Perjamuan Kudus

Isa berkata – (Yohanes 6:51[TB]) *Akulah roti hidup yang telah turun dari sorga. Jikalau seseorang makan dari roti ini, ia akan hidup selama-lamanya, dan roti yang Kuberikan adalah daging-Ku, yang akan Kuberikan untuk hidup dunia.*

Perjamuan Kudus atau “Perjamuan Allah” adalah cara untuk merayakan hubungan intim kita dan hubungan yang berkelanjutan dengan Isa. Inilah cara sederhana untuk merayakannya --

Ketika Anda berkumpul sebagai pengikut Isa, luangkan waktu untuk berdiam diri di hadapan Allah, diam-diam memikirkan dan mengakui dosa-dosa Anda. Ketika Anda siap, mintalah seseorang membaca bagian ini dari kitab suci --

*Sebab apa yang telah kuteruskan kepadamu, telah aku terima dari Tuhan, yaitu bahwa Tuhan Isa, pada malam waktu Ia diserahkan, mengambil roti; dan sesudah itu Ia mengucapkan syukur atasnya; Ia memecah-mecahkannya dan berkata: “Inilah tubuh-Ku, yang diserahkan bagi kamu; perbuatlah menjadi peringatan akan Aku”*

1 Korintus 11 :23-24 [TB]

Bagikan roti yang sudah Anda siapkan untuk kelompok Anda, dan makanlah, Lanjutkan pembacaannya --

*Demikian juga Ia mengambil cawan, sesudah makan, lalu berkata “Cawan ini adalah perjanjian baru yang dimeteraikan oleh darah-Ku; perbuatlah ini, setiap kali kamu meminumnya, menjadi peringatan akan aku”*

1 Korintus 11:25 [TB]

Bagikan jus atau anggur yang sudah Anda siapkan untuk kelompok Anda, dan minumlah. Selesaikan pembacaannya --

*“Sebab setiap kali kamu makan roti ini dan minum cawan ini, kamu memberitakan kematian Tuhan sampai Ia datang”*

1 Korintus 11:26 [TB]

Rayakan dalam doa atau nyanyian, Anda baru saja melakukan Perjamuan Kudus. Anda adalah milik-Nya dan Dia adalah milikmu!

**AKTIVITAS** [10 mnt] – Gunakan 10 menit kedepan merayakan Perjamuan Kudus dengan kelompok Anda



## SESI 05

Dalam sesi ini, kita akan belajar bagaimana Doa Keliling adalah suatu cara yang ampuh untuk mempersiapkan lingkungan bagi Isa, dan kita akan belajar pola sederhana namun kuat untuk berdoa yang akan membantu kita menemukan dan memuridkan murid baru di sepanjang jalan.

### Doa Keliling

Firman Tuhan berkata bahwa kita seharusnya (1 Timotius 2:1-4 [TB]) *Naikkanlah permohonan, doa syafaat dan ucapan syukur untuk semua orang, untuk raja-raja dan untuk semua pembesar, agar kita dapat hidup tenang dan tenteram dalam segala kesalehan dan kehormatan. Itulah yang baik dan berkenan pada Allah, Juruselamat kita, yang menghendaki supaya semua orang diselamatkan dan memperoleh pengetahuan akan kebenaran.*

Doa Keliling adalah cara sederhana untuk mematuhi perintah Allah untuk berdoa bagi orang lain. Dan itu seperti namanya - berdoa kepada Tuhan sambil berjalan-jalan. Dengan tidak menutup mata kita dan menundukkan kepala kita, tetapi kita tetap membuka mata terhadap kebutuhan yang kita lihat di sekitar kita dan menundukkan hati kita untuk meminta dengan rendah hati agar Allah turun tangan.

Anda bisa Doa Keliling dalam kelompok kecil yang terdiri dari dua atau tiga orang atau anda juga bisa melakukannya sendiri

Jika Anda pergi dalam kelompok - cobalah meminta semua orang berdoa dengan bersuara lantang, percakapan dengan Allah tentang apa yang semua orang lihat dan kebutuhan yang Allah bawa ke dalam hati mereka. Jika Anda melakukannya sendirian - cobalah berdoa dalam hati ketika sendirian dan nyaring ketika Anda berdoa dengan seseorang yang Anda temui di sepanjang jalan.

Inilah 4 cara untuk mengetahui apa yang akan didoakan saat Anda melakukan Doa Keliling:

**OBSERVASI** – Apa yang Anda lihat? Jika Anda melihat mainan anak-anak di halaman, Anda bisa berdoa bagi anak-anak di lingkungan itu, untuk keluarga atau untuk sekolah di daerah tersebut.

**RISET** – Apa yang Anda ketahui? Jika Anda sudah membaca tentang lingkungan sekitar, Anda mungkin tahu sesuatu tentang orang-orang yang tinggal di sana, atau jika area tersebut menderita kejahatan atau ketidakadilan. Berdoalah tentang hal-hal ini dan minta Allah bertindak.

**WAHYU** – Roh Suci mungkin menyadarkan hati Anda atau membawa gagasan ke dalam pikiran untuk kebutuhan atau area doa tertentu. Dengarkan - dan berdoalah!



**KITAB SUCI** – Anda mungkin telah membaca bagian dari Firman Allah untuk persiapan atau ketika Anda berjalan, Roh Suci dapat menaruh Firman Allah ke dalam pikiran Anda. Berdoalah tentang bagian itu dan bagaimana itu bisa berdampak pada orang-orang di daerah itu.

Berikut adalah lima bidang pengaruh yang dapat Anda fokuskan selama doa keliling Anda:

**PEMERINTAH** – Carilah dan berdoalah di pusat-pusat pemerintahan seperti gedung pengadilan, gedung komisi atau kantor penegak hukum. Berdoalah untuk perlindungan daerah, untuk keadilan dan kebijaksanaan ilahi bagi para pemimpinnya.

**USAHA DAN BISNIS** – Carilah Pusat-pusat perdagangan dan berdoalah disitu, di tempat seperti distrik keuangan atau area perbelanjaan. Berdoalah untuk investasi yang benar dan pengelolaan sumber daya yang baik. Berdoalah untuk keadilan ekonomi, kesempatan dan untuk para dermawan yang murah hati dan saleh yang mementingkan orang-orang daripada keuntungan diri sendiri.

**PENDIDIKAN** – Carilah dan berdoalah di pusat-pusat pendidikan seperti sekolah dan gedung administrasi, pusat pelatihan kejuruan, perguruan tinggi dan universitas. Berdoalah bagi para pendidik yang saleh untuk mengajarkan kebenaran Allah dan melindungi pikiran para siswa mereka. Berdoalah agar Allah campur tangan dalam setiap upaya untuk menyebarkan kebohongan atau kebingungan. Berdoalah agar tempat-tempat ini akan mengirimkan warga yang bijaksana yang memiliki hati untuk melayani dan memimpin.

**KOMUNIKASI** – Carilah dan berdoalah di pusat-pusat Komunikasi seperti stasiun radio, stasiun tv, dan penerbit surat kabar. Berdoalah agar Kisah Allah dan kesaksian para pengikut-Nya disebarakan ke seluruh kota dan di seluruh dunia. Berdoalah agar pesan-Nya disampaikan melalui perantara-Nya kepada umat-Nya dan bahwa umat Allah di mana pun akan melihat karya Allah.

**KEROHANIAN** – Carilah dan berdoalah di pusat-pusat Kerohanian seperti gedung gereja, masjid atau kuil. Berdoalah agar setiap pencari hal rohani akan menemukan kedamaian dan kenyamanan di dalam Isa dan tidak terganggu atau bingung oleh agama palsu apa pun.

**AKTIVITAS** [60-90 mnt] – Bagilah peserta kedalam beberapa kelompok yang terdiri dari dua sampai tiga orang dan pergilah ke komunitas untuk berlatih melakukan Doa Keliling. Memilih lokasi dapat dilakukan secara sederhana dengan berjalan keluar dari sesi Anda saat ini atau berdoa dan merencanakan tujuan. Pergilah ke mana Tuhan memimpin, dan rencanakan untuk menghabiskan 60-90 menit untuk kegiatan ini.



**CATATAN** – Pastikan bahwa kalian sudah belajar dan berlatih doa B.L.E.S.S. di bawah ini sebelum berdoa keliling.

## Doa B.L.E.S.S.

Akhirnya, di bawah ini ada lima cara untuk mendoakan orang-orang yang anda temui saat Doa Keliling:

Sewaktu Anda berjalan dan berdoa, selalu waspada terhadap peluang dan dengarkan bisikan Roh Allah untuk mendoakan individu dan kelompok yang Anda temui di sepanjang jalan.

Anda dapat berkata, “Kami berdoa untuk komunitas ini, adakah sesuatu yang khusus yang dapat kami doakan untuk Anda?” Atau katakan, “Saya berdoa untuk area ini. Apakah Anda tahu sesuatu yang khusus yang harus kita doakan?” Setelah mendengarkan tanggapan mereka, Anda dapat bertanya tentang kebutuhan mereka sendiri. Jika mereka berbagi, doakan mereka segera. Jika Tuhan memimpin, Anda dapat berdoa tentang kebutuhan lain juga.

Gunakan kata B.L.E.S.S. untuk mengingat 5 cara yang berbeda-beda untuk berdoa:

- **B**ody [kesehatan]
- **L**abor [pekerjaan dan keuangan]
- **E**motional [moral]
- **S**ocial [hubungan-hubungan]
- **S**piritual [mengetahui dan mencintai Allah lebih lagi]

Seringkali, orang-orang berterimakasih karena anda cukup peduli untuk mendoakan mereka.

Jika orang itu bukan orang percaya, doa Anda dapat membuka pintu untuk memulai sebuah percakapan rohani dan membuka kesempatan untuk membagikan kisah Anda dan kisah Allah. Anda dapat mengundang mereka untuk menjadi bagian dari pelajaran Kitab Suci atau bahkan menjadi tuan rumah di rumah mereka.

Jika orang tersebut adalah orang percaya, Anda dapat mengundang mereka untuk bergabung dengan Doa Keliling Anda atau melatih mereka bagaimana mereka dapat Doa Keliling dan menggunakan langkah-langkah sederhana seperti berdoa untuk wilayah yang berpengaruh atau Doa B.L.E.S.S. untuk menumbuhkan keluarga Allah lebih banyak lagi.

**AKTIVITAS** [15 mnt] – Bagilah peserta kedalam beberapa kelompok yang terdiri dari dua sampai tiga orang dan gunakan 15 menit kedepan melatih Doa B.L.E.S.S. Berlatihlah mendoakan 5 bagian Doa B.L.E.S.S. Doa untuk seseorang dan berlatihlah cara mengajar orang lain supaya mereka mengerti dan menggunakan Doa B.L.E.S.S.

## SESI 06

Di sesi ini, kita akan belajar bagaimana Allah memakai pengikut-pengikut yang setia - meskipun mereka baru - lebih banyak dari mereka yang memiliki pengetahuan bertahun-tahun dan pelatihan tetapi tidak mau taat. Dan kita akan melihat cara pertama kali kita bertemu bersama untuk menolong murid-murid berlipat ganda lebih cepat.

### Format Kelompok 3/3

Isa berkata – (Matius 18:20 [TB]) *Sebab di mana dua atau tiga orang berkumpul dalam nama-Ku, di situ Aku ada di tengah-tengah mereka.*

Itu adalah janji yang kuat, dan salah satu yang harus dimanfaatkan setiap pengikut Isa. Tetapi ketika Anda berkumpul bersama sebagai sebuah kelompok, bagaimana Anda harus menggunakan waktu Anda?

Kelompok 3/3 adalah kelompok yang membagi waktu mereka menjadi 3 bagian, sehingga mereka dapat berlatih menaati beberapa hal paling penting yang Isa perintahkan.

Beginilah cara bekerjanya:

#### **MELIHAT KE BELAKANG** [1/3 dari waktu anda]

**Kepedulian dan Doa:** Luangkan waktu untuk setiap orang membagikan sesuatu yang mereka syukuri. Lalu setiap orang harus berbagi sesuatu yang mereka perjuangkan. Mintalah orang disebelah kanannya untuk mendoakan mereka tentang pokok-pokok doa yang mereka bagikan. Jika ada yang berjuang dengan sesuatu yang membutuhkan lebih banyak perhatian, tinggallah untuk memperhatikan orang itu.

**Visi:** Ambil waktu untuk bernyanyi bersama dan hubungkan lirik lagu tersebut dengan tema-tema tentang mengasihi Allah, mengasihi sesama, memberitakan Isa kepada orang lain, memulai kelompok baru, dan membantu orang lain melakukan hal yang sama. Atau orang-orang dapat membagikan ayat-ayat Kitab Suci yang mengkomunikasikan tema-tema ini.

**Memeriksa:** Mintalah setiap orang menceritakan bagaimana kabar mereka sehubungan dengan komitmen yang mereka tulis dari minggu sebelumnya:

1. Bagaimana Anda mematuhi apa yang telah Anda pelajari?
2. Siapakah yang telah Anda latih menggunakan apa yang telah Anda pelajari?
3. Dengan siapakah Anda telah membagikan kisah Anda atau kisah Allah?

Jika mereka lupa untuk menindaklanjuti komitmen atau tidak memiliki kesempatan untuk melakukannya, maka komitmen dari minggu sebelumnya itu harus ditambahkan ke komitmen



minggu ini. Jika seseorang menolak untuk mematuhi sesuatu yang mereka dengar dengan jelas dari Allah maka perlakukan hal itu sebagai masalah disiplin jemaah.

### **MELIHAT KE ATAS** [1/3 dari waktu anda]

**Berdoa:** Bicara dengan Allah secara sederhana dan singkat. Mintalah kepada Allah untuk mengajari Anda bagian ini.

Baca dan Diskusikan: Baca pasal minggu ini. Diskusikan pertanyaan berikut:

1. Apa yang Anda sukai dari pasal ini?
2. Apa yang Anda anggap menantang atau sulit untuk dipahami tentang pasal ini?

Baca pasal minggu ini lagi.

3. Apa yang bisa kita pelajari tentang manusia dari pasal ini?
4. Apa yang bisa kita pelajari tentang Allah dari pasal ini?

### **MELIHAT KE DEPAN** [1/3 dari waktu anda]

**Taat. Latih. Bagikan. :** Ambil setidaknya lima menit dalam doa hening. Mintalah setiap orang dalam kelompok berdoa agar Roh Suci menunjukkan kepada mereka bagaimana menjawab pertanyaan-pertanyaan ini, kemudian membuat komitmen.

Setiap orang harus menuliskan komitmennya sehingga mereka dapat berdoa untuk orang-orang yang memiliki pengetahuan dan meminta pertanggungjawaban mereka. Mereka mungkin tidak mendengar sesuatu yang berhubungan dengan setiap pertanyaan setiap minggu.

Mereka harus mencatat hal yang mereka bagikan, jika mereka membagikan tanggapan yang tidak yakin mereka dengar dari Allah, tetapi hal yang mereka pikir adalah ide yang baik karena pertanggungjawaban akan ditangani pada tingkat yang berbeda dalam kasus itu.

5. Bagaimana saya menerapkan dan menaati pasal ini?
6. Kepada siapakah saya akan mengajarkan atau mendiskusikan pasal ini?
7. Kepada siapakah Allah menginginkan saya untuk membagikan cerita [kesaksian] saya dan/atau Kisah Allah minggu ini?

**Berlatih:** Dalam kelompok-kelompok yang terdiri dari dua atau tiga orang, latihlah apa yang telah anda komitmenkan di pertanyaan 5, 6, atau 7. Misalnya, mainkan peran sebuah percakapan yang sulit atau sedang menghadapi godaan; berlatih mengajarkan pasal hari ini, atau berlatih berbagi Injil.

**Berbicara dengan Allah:** Dalam kelompok yang sama yang terdiri dari dua atau tiga orang, berdoalah bagi setiap anggota masing masing. Mintalah kepada Allah untuk mempersiapkan hati orang-orang yang akan mendengar tentang Isa minggu ini. Mintalah kepada-Nya untuk



memberi Anda kekuatan dan kebijaksanaan agar patuh terhadap komitmen Anda. Ini adalah kesimpulan dari pertemuan ini.

Setelah semua orang selesai, bagikan Perjamuan Kudus atau makanlah bersama.

**CATATAN** - Ada beberapa rangkaian ayat yang disarankan yang dapat dipelajari oleh Kelompok 3/3 Anda di Tambahan Buku Panduan.

## SESI 07

Dalam sesi ini, kita akan mempelajari Siklus Pelatihan yang membantu para murid berpindah dari satu ke banyak dan mengubah misi menjadi sebuah gerakan. Kami juga akan mempraktikkan Format Kelompok 3/3 dan mempelajari bagaimana cara Anda bertemu dapat memengaruhi cara Anda berlipat-ganda.

### Siklus Pelatihan

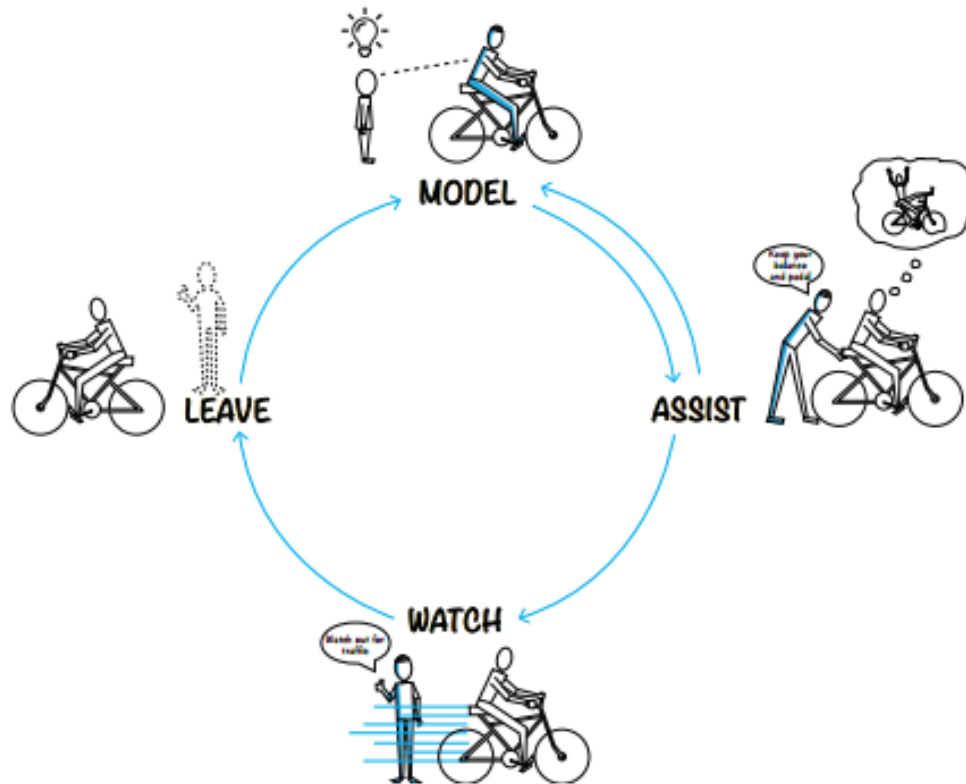
Siklus Pelatihan adalah **MENCONTOHKAN**, **MEMBANTU**, **MENGAWASI** dan **MELEPASKAN**. Beginilah cara kerjanya.

**MENCONTOHKAN** - Mencontohkan hanya menunjukkan kepada orang lain contoh bagaimana itu dilakukan. Itu adalah bagian paling singkat dari Siklus Pelatihan. Biasanya hanya perlu dilakukan satu kali. Mencontohkan hanya bertujuan untuk membuat orang sadar bahwa ada satu cara atau alat dan memberikan gambaran umum tentang seperti apa cara atau alat itu. Mencontohkan berulang kali bukanlah cara yang efektif untuk melatih orang. Mereka perlu diberi kesempatan untuk mencoba ketrampilan baru itu.

Ketika seorang anak pertama kali melihat orang lain mengendarai sepeda, itulah fase **MENCONTOHKAN**.







**MEMBANTU** - Membantu memungkinkan pelajar untuk melatih keterampilan mereka. Fase ini membutuhkan waktu lebih lama daripada MENCONTOHKAN. Namun tidak terlalu lama. Hal ini membutuhkan "berpegangan tangan" dari mentor. Mentor perlu memberi petunjuk dan mengambil peran aktif dalam pembinaan pelajar. Tahap ini tidak bertahan hingga pelajar sepenuhnya kompeten, tapi hanya sampai mereka memahami dasar-dasar keterampilan itu. Jika fase ini dilanjutkan terlalu lama, maka peserta akan mengembangkan ketergantungan pada mentor dan tidak pernah mencapai kemampuan penuh. Akhir fasa Membantu harus ditandai dengan saat peserta didik mulai Mencontohkan untuk orang lain.

Ketika orangtua memegang sepeda sementara anak belajar untuk menjaga keseimbangan, itulah

fase membantu.

**MENGAWASI** - Mengawasi adalah tahap terpanjang. Ini melibatkan kontak tidak langsung dengan pelajar. Fase ini pelajar berusaha untuk mengembangkan kemampuan penuh dalam semua aspek dari keterampilan. Mungkin sepuluh kali lebih dari dua fase pertama digabungkan. Sementara pelajar maju dalam keterampilan itu, kontak dengan mentor mungkin menjadi berkurang dan lebih ad hoc. Dalam tahap ini pelajar secara bertahap mengambil lebih banyak tanggung jawab dan inisiatif dalam kinerja keterampilan. Biasanya dalam pemuridan tanda akhir fase ini adalah ketika pelajar telah berhasil untuk menularkan ketrampilan itu kepada generasi keempat melalui orang-orang yang dia bina.

Ketika orangtua mengamati anak naik sepeda dan memastikan bahwa mereka memiliki keterampilan yang memadai dan pengetahuan untuk naik tanpa pengawasan, ini adalah tahap MENGAWASI.

**MELEPASKAN** - Melepaskan itu seperti suatu wisuda. Seorang siswa menjadi seorang guru. Seorang pekerja menjadi rekan kerja. Kontak secara berkala dan mentoring rekan sejawat dapat terus berlangsung jika pelajar dan mentor ada dalam jaringan yang sama.

Ketika orangtua rilis anak naik sepeda mereka benar-benar tanpa pengawasan, itu adalah fase MELEPASKAN.

### Berlatih Format Kelompok 3/3

**AKTIVITAS** [90 mnt] - Mintalah seluruh kelompok Anda menggunakan 90 menit berikutnya mempraktekkan Format Kelompok 3/3 menggunakan pola di bagian Format Kelompok 3/3 , di halaman 19-20.

- **MELIHAT KE BELAKANG** - Gunakan Tantangan Sesi minggu lalu untuk berlatih "Kesetiaan"
- **MELIHAT KE ATAS** – Gunakan Markus 5:1-20 sebagai pasal pembacaan dan jawab pertanyaan 1-4
- **MELIHAT KEDEPAN** – Gunakan pertanyaan 5, 6, dan 7 untuk mengembangkan seperti apa Anda akan Menaati, Melatih, dan Memberitakan perintah Allah.

**INGAT** – Tiap bagian seharusnya mengambil waktu sebanyak 1/3 [30 menit] dari waktu latihan Anda.

## SESI 08

Dalam sesi ini, kita akan belajar bagaimana Sel Kepemimpinan menyiapkan pengikut dalam waktu singkat untuk menjadi pemimpin seumur hidup. Kita akan belajar bagaimana melayani orang lain adalah strategi Isa untuk kepemimpinan. Dan kita akan menghabiskan waktu berlatih sebagai Kelompok 3/3, lagi.

### Sel Kepemimpinan

Sel Kepemimpinan adalah kelompok 3/3 yang hanya bertemu untuk jangka waktu terbatas dan ditentukan sebelumnya [seperti Pelatihan Zúme ini]. Tujuannya adalah untuk memperlengkapi sekelompok orang untuk keluar dan membentuk kelompok mereka sendiri atau membentuk sel kepemimpinan lain pada akhir periode pelatihan.

Sel Kepemimpinan berkerja dengan baik dalam berbagai keadaan. Sel Kepemimpinan dapat dipakai untuk kelompok yang cepat berpindah, seperti pengembara, pelajar, personil militer,



pekerja musiman, dan lain-lain. Sel Kepemimpinan dapat dipakai kalau ada sejumlah orang yang sudah mengikuti Isa tetapi karena berbagai hal mereka mungkin mengalami kesulitan membangun kelompok yang berkelanjutan, tetapi mereka benar-benar dapat dilatih bagaimana memulai kelompok di setiap tempat yang mereka lalui. Sel Kepemimpinan juga berjalan baik ketika sekelompok orang menjadi percaya pada saat yang sama. Sebuah keluarga, jaringan pertemanan, atau bahkan desa kecil dapat dilatih dalam waktu singkat untuk menjadi produsen seumur hidup - bahkan tanpa tindak lanjut atau bimbingan rohani.

## Berlatih Format Kelompok 3/3 Lagi

**AKTIVITAS** [90 mnt] - Mintalah seluruh kelompok Anda mengambil 90 menit berikutnya berlatih Format Kelompok 3/3 menggunakan pola di bagian Format Kelompok 3/3, di halaman 19-20.

Kali ini:

- **MELIHAT KE BELAKANG** - Gunakan tantangan Menaati, Melatih, dan Membagikan dari sesi yang lalu untuk saling lapor satu sama lain
- **MELIHAT KE ATAS** – Gunakan Kisah Para Rasul 2:42-47 sebagai pasal pembacaan kelompok anda untuk mengisi pertanyaan 1-4
- **MELIHAT KE DEPAN** - Gunakan pertanyaan 5, 6, dan 7 untuk mengembangkan bagaimana Anda akan Menaati, Melatih dan Memberitakan

Beri giliran yang rata kepada setiap pemimpin dalam kelompok di sepanjang sesi, sehingga setiap orang memiliki kesempatan untuk memimpin, berdoa, atau mengajukan pertanyaan. Dorong dan bimbing satu sama lain dalam hal yang benar, apa yang bisa dilakukan dengan lebih baik dalam sedikit latihan, dan langkah selanjutnya yang baik bagi setiap anggota Kelompok untuk lebih bertumbuh lagi.

**INGAT** - Setiap bagian harus mengambil sekitar 1/3 [atau 30 menit] waktu latihan Anda.

## SESI 09

Dalam sesi ini, kita akan belajar bagaimana pola linear menahan pertumbuhan kerajaan Allah dan bagaimana pemikiran Non-Sekuensial membantu Anda melipatgandakan murid. Kita akan menemukan betapa waktu sangat berpengaruh dalam pembuatan murid dan bagaimana hal itu mempercepat langkah kita. Kita akan belajar bagaimana pengikut Isa dapat menjadi Bagian dari Dua Jamaah untuk membantu mengubah keluarga rohani menjadi kelompok orang percaya yang bertumbuh di seluruh kota. Terakhir, kita akan belajar bagaimana Rencana 3 Bulan yang sederhana dapat memfokuskan upaya Anda dan melipatgandakan keefektifan Anda dalam menumbuhkan keluarga Allah secara eksponensial.



## Rencana 3-Bulan

Sekarang karena Anda telah diperkenalkan kepada beberapa alat dasar untuk membuat murid, ambillah waktu untuk berdoa dan bertanya kepada Tuhan secara khusus apa yang Dia ingin Anda lakukan dengan alat-alat itu dalam tiga bulan ke depan. Setelah Anda mengambil waktu untuk mendengarkan dia, isilah rencana berikut. Bagikanlah rencana Anda dengan mitra pelatihan dan aturlah jadwal akuntabilitas tindak lanjut ketika Anda akan memeriksa satu sama lain 1, 2, 3, 4, 6, 8 dan 12 minggu dari sekarang.

## Rencana 3-Bulan Saya

Saya akan membagikan Kisah [Kesaksian] Saya dan Kisah Allah [Injil] dengan orang-orang berikut ini:

Saya akan mengundang orang-orang berikut untuk memulai Kelompok yang Saling Bertanggung-Jawab dengan saya:

Saya akan menantang orang-orang berikut ini untuk memulai Kelompok Pertanggungjawaban mereka sendiri dan melatih mereka:

Saya akan mengundang orang-orang berikut ini untuk memulai Kelompok 3/3 dengan saya:

Saya akan menantang orang-orang berikut untuk memulai Kelompok 3/3 mereka sendiri dan melatih mereka:

Saya akan mengundang orang-orang berikut ini untuk berpartisipasi dalam Kelompok Harapan atau Temukan 3/3 [lihat Tambahan]:

Saya akan mengundang orang-orang berikut ini untuk berpartisipasi dalam Doa Keliling bersama saya:

Saya akan mempersiapkan orang-orang berikut ini untuk membagikan kisah mereka dan Kisah Allah dan membuat Daftar 100 orang dalam jaringan hubungan mereka:



Saya akan menantang orang-orang berikut ini untuk menggunakan alat Siklus Doa secara berkala:

Saya akan menggunakan alat Siklus Doa satu kali setiap \_\_\_\_\_ [hari / minggu / bulan].

Saya akan melakukan Doa Keliling sekali setiap \_\_\_\_\_ [hari / minggu / bulan].

Saya akan mengundang orang-orang berikut ini untuk menjadi bagian dari Sel Kepemimpinan yang akan saya pimpin:

Saya akan mendorong orang-orang berikut untuk mengikuti kursus Pelatihan Zúme ini:

Komitmen-komitmen lainnya:

---

---

---

---

---



# PELATIHAN LANJUTAN

## SESI 10

Dalam sesi pelatihan lanjutan ini, kita akan melihat bagaimana kita dapat meningkatkan Kekuatan Pelatihan kita dengan penilaian daftar periksa cepat. Kita akan belajar bagaimana Kepemimpinan dalam Jaringan memungkinkan sekelompok Jemaah Rumah Tangga kecil yang berkembang untuk bekerja sama mencapai lebih banyak lagi. Dan kita akan belajar bagaimana mengembangkan Kelompok Pembimbingan Setaraf yang membawa pemimpin ke tingkat pertumbuhan yang benar-benar baru.

### Daftar Periksa Pembimbingan

Daftar Periksa Pelatihan adalah alat canggih yang dapat Anda gunakan untuk menilai kekuatan dan kerentanan Anda dengan cepat saat harus membuat murid yang berlipat-ganda. Ini juga alat canggih yang dapat Anda gunakan untuk membantu orang lain - dan orang lain dapat menggunakannya untuk membantu Anda.

Gunakan langkah-langkah berikut ini untuk melakukan penilaian diri secara cepat [5-menit atau kurang]:

- **LANGKAH 1** - Baca seluruh Alat Pelatihan Murid dikolom paling kiri dari Daftar Periksa.
- **LANGKAH 2** - Tandai masing-masing Alat Pelatihan, menggunakan metode berikut:
  - Jika Anda tidak mengetahui atau tidak memahami Alat itu - contreng kolom HITAM
  - Jika Anda cukup mengetahui tetapi masih belum yakin tentang Alat itu - contreng kolom Merah
  - Jika Anda memahami dan dapat melatih dasar-dasar Alat itu- contreng kolom KUNING
  - Jika Anda merasa percaya diri dan dapat melatih Alat itu secara efektif - contreng kolom Hijau

**INGATLAH** - Pastikan untuk membagikan hasil Daftar Periksa Pelatihan Anda dengan Pelatih Zúme Anda dan /atau pendamping latihan Anda atau Pembimbing lainnya. Jika Anda membantu melatih atau membimbing seseorang, bagikan alat ini untuk membantu menilai area mana yang membutuhkan perhatian dan pelatihan Anda.



# DAFTAR PERIKSA PELATIHAN

**HITAM:** Latih dengan informasi baru dan pastikan mereka mengerti.

**MERAH:** Berhenti dan sertai mereka sampai mereka mengerti dasarnya.

**KUNING:** Perhatikan kompetensi yang konsisten.

**HIJAU:** Tinggalkan mereka dan cari orang lain untuk dikembangkan.

Mencontohkan	Membantu	Mengawasi	Melepaskan
TIDAK MENGETAHUI	TIDAK AHLI	KOMPETEN	AHLI
Peran Pembimbing			
Pembimbing memberikan Arahan & Informasi	Pembimbing memberikan Arahan & Dukungan	Pembimbing memberi Dukungan & Dorongan	Pembimbing Menerima kabar dan perkembangan
Bagaimana Rencana Dibuat			
Pembimbing Memutuskan	Pembimbing dan Murid Mendiskusikan & Pembimbing Memutuskan	Pembimbing dan Murid Mendiskusikan & Murid Memutuskan	Murid Memutuskan
Pemuridan Berlipat-Ganda			
Beritakan Kisah Anda [Kesaksian]			
Beritakan Kisah Allah [Injil]			
Hubungan-Hubungan Pengelola – Daftar 100			
Kecepatan			
Pelayanan Non-Sekuensial			
Format Kelompok 3/3			
Jemaah Rumah Tangga sederhana -Kasihi Allah/Sesama, Memuridkan			
Menjadi Bagian dari Dua Jemaah Allah			
Siklus Pelatihan			
Kelompok yang Saling Bertanggung-Jawab			
Memberi Makan Diri			
• Membaca Firman Setiap Hari [Taati]			
• Doa - Berbicara & Mendengar [Siklus Doa]			
• Kehidupan Tubuh - Persekutuan [Saling]			
• Penganiayaan & Penderitaan			
Mata untuk Melihat Dimana Kerajaan Allah Tidak Ada			
Carilah Orang Damai [Mt. 10 Lk. 10]			

## ALAT PELATIHAN



Doa Keliling				
Menjadi Sebuah Jemaah				
• Persekutuan [Makan Bersama, Saling]				
• Pujian & Penyembahan				
• Kitab Suci [Taati, Latih]				
• Memberitahukan Orang-Orang tentang Isa [Membagikan]				
• Mempermandikan				

## Kelompok Pembimbingan Setaraf

Isa berkata - "Aku memberikan perintah baru kepada kamu, yaitu supaya kamu saling mengasihi; sama seperti Aku telah mengasihi kamu demikian pula kamu harus saling mengasihi. Dengan demikian semua orang akan tahu, bahwa kamu adalah murid-murid-Ku, yaitu jikalau kamu saling mengasihi. "

Suatu Kelompok Pembimbingan Setaraf terdiri dari orang-orang yang memimpin dan memulai 3/3 Kelompok. Ini juga mengikuti format 3/3 dan merupakan cara ampuh untuk menilai kesehatan rohani pekerjaan Allah di daerah Anda.

Kelompok Pembimbingan Setaraf menggunakan Pembimbingan dari pemimpin-ke-pemimpin dengan pengikut Isa secara individu, dengan Jemaah Rumah Tangga sederhana, dengan organisasi pelayanan atau bahkan dengan jaringan jemaah Allah global sederhana yang menjangkau seluruh dunia.

Peserta Kelompok Pembimbingan Setaraf melihat indikator obyektif mengikuti strategi Isa untuk pelayanan dan mengajukan pertanyaan dan memberikan umpan balik. Sesi ini tidak dimaksudkan untuk meningkatkan ego seseorang atau membuat orang merasa rendah diri. Mereka dimaksudkan untuk menginstruksikan dan menginspirasi.

Gunakan format sederhana ini:

### **MELIHAT KE BELAKANG** [1/3 dari waktu Anda]

Selama sepertiga pertama - gunakan waktu dalam doa dan perhatian sama seperti apa yang Anda lakukan dalam Kelompok 3/3 dasar. Kemudian luangkan waktu untuk melihat visi dan kesetiaan kelompok dalam komitmen sebelumnya:

Seberapa baikkah Anda dalam mematuhi Al-Masih? [Kitab Suci, doa, kepercayaan, ketaatan, hubungan kunci?]

Apakah kelompok Anda menyelesaikan rencana tindakan Anda dari sesi terakhir? Tinjaulah rencana-rencana itu.





## **MELIHAT KE ATAS** [1/3 dari waktu Anda]

Mintalah kelompok untuk membahas pertanyaan-pertanyaan sederhana berikut:

1. Bagaimana kemajuan Anda disetiap bagian dari diagram Empat Bidang?
2. Apa yang sudah berjalan dengan baik? Apa tantangan terbesar Anda?
3. Tinjau peta silsilah Anda saat ini!
4. Apa yang menantang Anda atau apa yang sulit Anda pahami?
5. Apa yang Allah tunjukkan kepada Anda baru-baru ini?
6. Apakah ada pertanyaan dari para pemimpin berpengalaman atau peserta lain?

## **MELIHAT KE DEPAN** [1/3 dari waktu Anda]

Gunakan waktu dalam doa hening bersama semua orang dalam kelompok meminta Roh Suci untuk menunjukkan kepada mereka cara menjawab pertanyaan-pertanyaan ini:

7. Apa rencana tindakan atau sasaran yang akan Allah perintahkan bagi saya sebelum kita bertemu lagi? [Gunakan alat Empat Bidang untuk membantu memfokuskan pekerjaan Anda]
8. Bagaimana Pembimbing saya atau Anggota Kelompok lain membantu saya dalam pekerjaan ini?

Dan akhirnya gunakan waktu bersama sebagai satu kelompok untuk berbicara kepada Allah dalam doa.

Mintalah kelompok Anda berdoa agar setiap anggota didoakan dan minta Allah untuk mempersiapkan hati semua orang yang akan dijangkau oleh kelompok selama waktu mereka terpisah.

Berdoalah agar Allah memberi setiap anggota kelompok keberanian dan kekuatan untuk menerapkan dan mematuhi apa yang telah diajarkan Allah kepada mereka dalam sesi ini. Jika seorang pemimpin yang berpengalaman perlu berdoa secara khusus untuk pemimpin yang lebih muda, ini adalah waktu yang tepat untuk doa itu.

Karena kelompok-kelompok ini sering bertemu dari jarak jauh, Anda tidak mungkin dapat merayakan Perjamuan Allah atau berbagi makanan, tetapi pastikan untuk meluangkan waktu untuk menanyakan kesehatan keluarga dan teman-teman.



## DIAGRAM DIAGNOSTIK EMPAT BIDANG



**Bidang Melipat-Gandakan:** dengan siapa, bagaimana dan kapan Anda menyaring orang yang setia lalu memperlengkapi mereka dan meminta mereka bertanggung jawab untuk berlipat-ganda

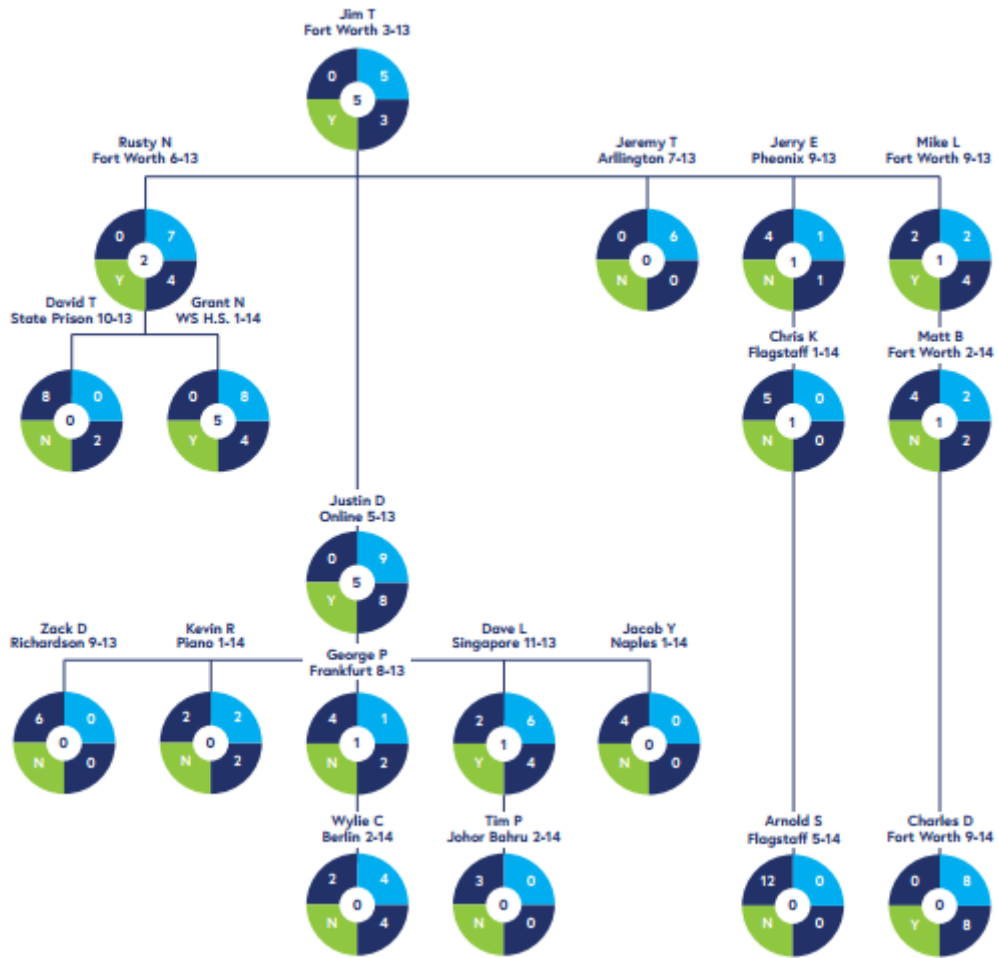
**Bidang Kosong:** ke mana atau kepada siapakah [kelompok orang-orang apa] Anda berencana untuk pergi memperbesar Kerajaan Allah?

**Bidang Pembenihan:** ke mana atau kepada siapakah Anda memberitakan kabar baik Kerajaan Allah? Bagaimana Anda melakukan hal itu?

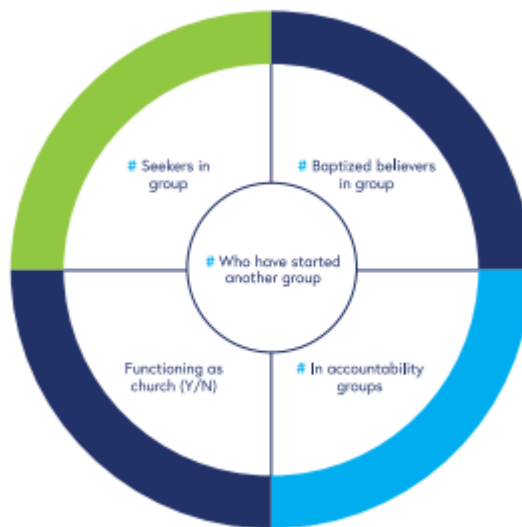
**Bidang Pengembangan:** bagaimana Anda memperlengkapi orang dan menumbuhkan mereka secara rohani, secara individu dan dalam jaringan alami mereka?

**Bidang Penuaian:** bagaimana keluarga spiritual baru [Jemaah Rumah Tangga sederhana] terbentuk?

# Format untuk Representasi Jemaat Rumah Tangga Sederhana di Peta Silsilah



Group leader name



Location/Start date



# Tambahan



## Seri Kelompok 3/3

### SERI HARAPAN [UNTUK PARA PENCARI]

Gunakan ayat-ayat berikut untuk bagian “MELIHAT KE ATAS” dalam kelompok Anda. Kelompok Anda mungkin memerlukan lebih dari satu pertemuan untuk beberapa bagian tersebut.

1. Pengharapan untuk mereka yang telah berdosa: Lukas 18: 9-14
2. Pengharapan untuk mereka yang miskin:  
Lukas 12: 13-34
3. Pengharapan untuk mereka yang sedang dalam pelarian: Lukas 15: 11-32
4. Pengharapan untuk mereka yang kehilangan arah: Lukas 19: 1-10
5. Pengharapan untuk mereka yang berduka: Yohanes 11: 1-44
6. Pengharapan untuk para pencari: Yohanes 3: 1-21

---

### TANDA-TANDA DARI YOHANES [UNTUK PENCARI]

Gunakan ayat-ayat berikut untuk bagian “MELIHAT KE ATAS” dalam kelompok Anda. Kelompok Anda mungkin memerlukan lebih dari satu pertemuan untuk beberapa bagian tersebut.

1. Isa mengubah air menjadi anggur: Yohanes 2:1-12
2. Isa menyembuhkan seorang anak pejabat: Yohanes 4:46-54
3. Isa menyembuhkan seorang lumpuh: Yohanes 5:1-17
4. Isa memberi makan lima ribu orang: Yohanes 6:1-14
5. Isa berjalan diatas air: Yohanes 6:15-25
6. Isa menyembuhkan seorang buta: Yohanes 9:1-41
7. Isa membangkitkan Lazarus dari kematian: Yohanes 11:1-46

---

### JALUR AWAL: 8 PERTEMUAN PERTAMA

Ini cocok untuk orang-orang yang sudah menjadi orang percaya tetapi belum pernah masuk dalam kelompok seperti ini sebelumnya. Porsi latihan dipandu dan generik untuk 8 sesi ini. Praktek individual dimulai pada pertemuan berikutnya.

## 1. CERITAKAN KISAH ANDA

**MELIHAT KE ATAS:** Markus 5:1-20. Perhatikan secara khusus ayat 18-20.

**BERLATIHLAH:** Berlatihlah menceritakan kisah Anda. Anda perlu mempersiapkan kisah Anda dan siap untuk membagikannya dengan orang, saat Anda dapat menceritakan kepada mereka tentang Isa. Inilah cara-cara Anda dapat memberitakan kisah Anda.

- Bicarakan tentang kehidupan Anda sebelum mengikuti Isa-Terangkan perasaan Anda [rasa sakit, kesepian], pertanyaan [apa yang terjadi setelah kematian?], Atau pergumulan yang Anda miliki sebelum mengikuti Isa
- Bicara tentang bagaimana Anda menjadi pengikut Isa-Beritahu mereka tentang Isa! Kisah penting Isa adalah: Kita semua telah membuat Allah marah dengan dosa-dosa kita. Kita akan mati karena dosa-dosa kita.
- Tetapi kita diselamatkan dari bahaya maut ketika kita beriman kepada Isa, yang mati untuk dosa-dosa kita, dikuburkan, dan dibangkitkan dari antara orang mati.
- Bicarakan tentang kehidupan Anda setelah mengikuti Isa-Beritahu mereka tentang bagaimana Isa mengubah hidup Anda. Ceritakan tentang sukacita, kedamaian, dan pengampunan yang diberikan Isa.
- Minta tanggapan-kisah Anda harus menerima tanggapan. Akhiri dengan pertanyaan yang akan membantu Anda menemukan tingkat ketertarikan rohani seseorang. Tanyakan sesuatu seperti: "Apakah Anda ingin tahu bagaimana caranya Anda bisa diampuni?" Atau "Apakah Anda ingin Allah mengubah hidup Anda?"
- Buatlah cerita Anda secara singkat [3 menit atau kurang] - Cerita Anda harus singkat dan menarik. Jangan sampai membosankan dan jangan bicara terlalu lama sampai pendengar kehilangan minat.
- Berlatihlah menceritakan kisah Anda kepada seseorang di kelompok Anda.
- Pilih 5 orang target untuk diceritakan. Berdoa. Mintalah kepada Allah untuk menunjukkan kepada Anda 5 orang yang Anda kenal dan kepada siapa Ia ingin Anda menceritakan kisah Anda minggu ini.



## 2. CERITAKAN KISAH ISA

**MELIHAT KE ATAS:** 1 Korintus 15: 1-8, Roma 3:23, Roma 6:23

**LATIHAN:** Mintalah setiap orang dalam kelompok Anda untuk berlatih menceritakan kisah Isa menggunakan *Evangelcube* atau gunakan metode sederhana lainnya. Ceritakan kisah Anda dan kisah Isa kepada 5 orang minggu ini. Lakukan ini setiap minggu.

---

## 3. IKUTI & JALA

**MELIHAT KE ATAS:** Markus 1:16-20

**LATIHAN:** Buatlah Daftar, ambil selembar kertas kosong dan tuliskan nama 100 orang yang Anda kenal [keluarga, teman, tetangga, rekan kerja atau teman sekolah] yang perlu mendengar tentang Isa. Ceritakan kisah Anda dan kisah Isa kepada 5 orang minggu ini. Lakukan ini setiap minggu.

---

## 4. PERMANDIAN

**MELIHAT KE ATAS:** Roma 6: 3-4; Kisah 8: 26-40

**LATIHAN:** Temukan air terdekat [bak mandi, kolam, sungai, danau] dan permandikanlah semua orang yang baru percaya. Teruslah langsung mempermandikan orang-orang ketika mereka menjadi orang percaya. Untuk mempelajari lebih lanjut tentang permandian, lihat Kisah Para Rasul 2: 37-41, 8: 5-13, 8: 36-38, 9: 10-19, 10: 47-48, 16: 13-15, 16: 27-34, Kisah Para Rasul 18: 5-9 dan 1 Korintus 1: 10-17, Kisah Para Rasul 19: 1-5, Kisah Para Rasul 22: 14-17. Ceritakan kisah Anda dan kisah Isa kepada 5 orang minggu ini. Lakukan ini setiap minggu.

---

## 5. KITAB SUCI

**MELIHAT KE ATAS:** 2 Timotius 3: 14-16

**LATIHAN:** Hafalkan dan bacakan 7 pertanyaan studi Kitab Suci [pertanyaan 1-7 dalam Format Pertemuan Sederhana]. Ceritakan kisah Anda dan kisah Isa kepada 5 orang minggu ini. Lakukan ini setiap minggu.

## 5. KITAB SUCI

**MELIHAT KE ATAS:** 2 Timotius 3: 14-16

**LATIHAN:** Hafalkan dan bacakan 7 pertanyaan studi Kitab Suci [pertanyaan 1-7 dalam Format Pertemuan Sederhana]. Ceritakan kisah Anda dan kisah Isa kepada 5 orang minggu ini. Lakukan ini setiap minggu.

---

## 6. BERBICARA DENGAN ALLAH

**MELIHAT KE ATAS:** Matius 6: 9-13

**LATIHAN:** Gunakan tangan Anda untuk belajar bagaimana berbicara dengan Allah. Berdoa dengan doa Isa dalam Matius 6: 9-13 bersama-sama dalam kelompok, gunakan tangan Anda sebagai pembimbing.

- 1. Telapak = Hubungan.** Seperti telapak tangan yang adalah dasar bagi jari-jari dan ibu jari kita, waktu sendiri dengan Allah adalah fondasi bagi hubungan pribadi kita denganNya. "Bapa Kami yang ada di surga..." [Matius 6: 9]
- 2. Ibu Jari = Sembah.** Ibu jari kita mengingatkan kita bahwa kita harus menyembah Allah sebelum kita meminta apa pun. "... dikuduskanlah nama-Mu." [Matius 6: 9]
- 3. Jari Telunjuk = Berserah Diri.** Selanjutnya kita menyerahkan hidup, rencana, keluarga, kekayaan kita, kerja, masa depan, semuanya. "Datanglah kerajaan-Mu..." [Matius 6:10]
- 4. Jari Tengah = Minta.** Lalu kita minta kepada Allah untuk memenuhi kebutuhan kita. "Berikanlah pada kami makanan kami yang secukupnya." [Matius 6:11]
- 5. Jari Manis = Ampuni.** Sekarang kita meminta Allah untuk mengampuni dosa-dosa kita, dan kita harus mengampuni orang lain. "Ampunilah kami seperti kami mengampuni yang bersalah pada kami" [Matius 6:12]
- 6. Jari Kelingking = Lindungi.** Lalu kita meminta perlindungan. "dan janganlah bawa kami dalam pencobaan, tetapi lepaskanlah kami dari pada yang jahat." [Matius 6:13]
- 7. Ibu Jari [Lagi] = Sembah.** Dan kita mengakhiri persis sama seperti saat kita mulai - kita menyembah Allah yang Mahakuasa - "Karena Engkaulah yang empunya Kerajaan dan kuasa dan kemuliaan sampai selamanya. Amin" [Matius 6:13]. Beritakan kisah Anda dan kisah Isa kepada 5 orang minggu ini. Lakukan ini setiap minggu.



## 7. MASA-MASA SULIT

**MELIHAT KE ATAS:** Kisah Para Rasul 5: 17-42; Matius 5: 43-44

**LATIHAN:** Bagikan dengan kelompok tentang kesulitan yang Anda hadapi karena iman Anda yang baru; pertimbangkan kesulitan yang mungkin Anda hadapi; bermain peran bagaimana Anda akan menanggapi - dengan keberanian dan kasih - seperti yang Isa ajarkan. Berdoalah saat muncul kebutuhan. Berdoalah untuk setiap orang setelah mereka berbagi. Ceritakan kisah Anda dan kisah Isa kepada 5 orang minggu ini. Lakukan ini setiap minggu.



## 8. MENJADI SEBUAH JEMAAH ALLAH

**MELIHAT KE ATAS:** Kisah Para Rasul 2: 42-47, 1 Korintus 11: 23-34

**LATIHAN:** Diskusikan apa yang kelompok Anda perlu lakukan untuk menjadi seperti jemaah allah yang dijelaskan dalam ayat-ayat tersebut. Sebagai sebuah kelompok, pada kertas kosong, buatlah lingkaran garis putus-putus yang mewakili kelompok Anda sendiri. Di atasnya, tuliskan 3 angka: jumlah orang yang secara teratur hadir [gambar stickman], jumlah orang yang percaya kepada Isa [salib] dan angka orang yang dipermandikan setelah percaya [air].



Jika kelompok Anda telah berkomitmen untuk menjadi sebuah jemaah allah, ubah lingkaran garis putus-putus menjadi garis utuh. Jika Anda rutin melatih masing-masing elemen berikut, maka gambarlah elemen-elemen di dalam lingkaran Anda. Jika Anda tidak melakukan elemen atau Anda menunggu orang luar datang, maka gambarlah elemen di luar lingkaran.

1. Komitmen untuk menjadi jemaah allah: garis utuh, bukan garis putus-putus.
2. Permandian – air
3. Kitab Suci – buku
4. Memperingati Isa dengan roti dan air – cawan
5. Persekutuan – hati
6. Pemberian dan pelayanan - tanda uang
7. Doa – tangan yang berdoa
8. Pujian – tangan yang terangkat
9. Memberitahu orang-orang tentang Isa - teman berpegangan tangan dengan seorang teman yang dia ajak beriman
10. Pemimpin - dua wajah tersenyum

Apa yang hilang dalam kelompok Anda yang akan membantu menjadikannya jemaah allah yang sehat?

Ceritakan kisah Anda dan kisah Isa kepada 5 orang minggu ini. Lakukan ini setiap minggu.

### KE MANA SELANJUTNYA?

Lakukanlah kegiatan Menemukan **3/3** atau Menguatkan **3/3** (di bawah) atau pilih buku dari Kitab Suci seperti Yohanes atau Markus [pilih hanya satu cerita per pertemuan].

---

### **SERI MENEMUKAN SENDIRI**

[Untuk Kelompok yang Membutuhkan Latar Belakang & Pengenalan Kitab Suci]

Gunakan ayat-ayat berikut untuk bagian “MELIHAT KE ATAS” dari Kelompok Anda. Kelompok Anda mungkin memerlukan lebih dari satu pertemuan untuk beberapa bagian.

---

**Menemukan Allah** - siapa itu Allah dan seperti apa Dia itu

1. Penciptaan-Kejadian 1
2. Penciptaan Manusia-Kejadian 2
3. Ketidaktaatan Manusia-Kejadian 3
4. Nuh dan Air Bah-Kejadian 6: 5-8: 14
5. Janji Allah dengan Nuh-Kejadian 8: 15-9: 17
6. Allah Berbicara kepada Ibrahim-Kejadian 12: 1-7; 15: 1-6
7. Daud menjadi Raja kaum Ibrahim Ulangan-1 Samuel 16: 1-13; 2 Samuel 7: 1-28
9. Raja Daud dan Betsyeba- 2 Samuel 11: 1-27
10. Kisah Nathan-2 Samuel 12: 1-25
11. Allah Menjanjikan kedatangan Juruselamat-Yesaya 53

**Menemukan Isa**- siapa itu Isa dan mengapa Ia datang

1. Juruselamat lahir - Matius 1: 18-25
2. Permandian Isa - Matius 3: 7-9, 13-15
3. Orang Gila Sembuh-Markus 5: 1-20
4. Isa tidak pernah kehilangan domba-Nya - Yohanes 10: 1-30
5. Isa Menyembuhkan Orang Buta-Lukas 18: 31-42
6. Isa dan Zakheus-Lukas 19: 1-9
7. Isa dan Matius-Matius 9: 9-13
8. Isa adalah Satu-satunya Jalan-Yohanes 14: 1-15
9. Roh Suci Allah Datang-Yohanes 16: 5-15
10. Perjamuan terakhir - Lukas 22: 14-20
11. Penangkapan dan Pengadilan Isa-Lukas 22: 47-53; 23: 13-24
12. Eksekusi-Lukas 23: 33-56
13. Isa Bangkit-Lukas 24: 1-7, 36-47; Kisah 1: 1-11
14. Percaya dan Melakukan-Filipi 3: 3-9

---

### **SERI MENGUATKAN**

[Untuk Orang Percaya Baru Atau Kelompok yang Perlu Fokus Memuridkan]

**Isa Berkata** - Belajarlah untuk menaati perintah dasar Isa. Terus bagikan kisah Isa dengan orang-orang dalam daftar Anda.

- 1.1 Belajar dan lakukan-Yohanes 14: 15-21!
- 1.2 Bertobat. Percaya. Mengikuti. Markus 1: 14-17, Efesus 2: 1-10
- 1.3 Dipermandikan — Matius 28:19, Kisah 8: 26-38
- 1.4 Kasihilah Allah. Kasih Sesama Lukas 10: 25-37

---

**Isa Juga Berkata** - Belajarlah untuk menaati perintah dasar Isa. Terus bagikan kisah Isa dengan orang-orang dalam daftar Anda.

- 2.1 Bicaralah dengan Allah-Matius 6: 9-13.  
Pelajari dan latihlah doa yang diajarkan oleh Isa
- 2.2 Ingat dan Peringatilah Isa-Lukas 22: 14-20, 1 Korintus 11: 23-32
- 2.3 Memberi - Kisah Para Rasul 4: 32-37
- 2.4 Wariskan - Matius 28: 18-20





**Ikuti seperti Aku Mengikuti** - Muridkanlah. Wariskan kepada orang lain apa yang telah Anda pelajari. Ajarkan orang-orang ini untuk mewariskannya juga.

- 3.1 Temukan seorang Murid-2 Timotius 1: 1-14
- 3.2 Teruskan- 2 Timotius 2: 1-4, 14-16
- 3.3 Ajarkan mereka untuk mengajar orang lain-2 Timotius 3: 1-17
- 3.4 Masa-masa sulit-2 Timotius 4: 1-22

---

**Gandakan kelompok 3/3 Anda** - Kumpulkan murid Anda menjadi kelompok baru.

- 4.1 Memulai dan membuat rencana - Lukas 10: 1-11. Dengarkan perintah Isa ketika Anda memulai kelompok baru.
- 4.2 Bersekutu Bersama-sama-Kisah Para Rasul 2: 14-47
- 4.3 Orang Damai -Markus 5: 1-20, 6: 53-56. Carilah orang yang bersedia membagikan kisah mereka tentang Isa. Bentuklah kelompok dengan orang itu, teman dan keluarga mereka.
- 4.4 Mereka yang siap -Matius 13: 1-9, 18-23

---

**Memimpin** - Pelajari cara memimpin kelompok 3/3.

- 5.1 Contohkan [memimpinlah seperti ini] -John 13: 1-17
- 5.2 Contohkan [bukan seperti ini] -3 Yohanes 5-14
- 5.3 Bantu -Mark 4: 35-41
- 5.4 Awasi -Lukas 10: 1-11, 17, 20
- 5.5 Lepaskan-Matius 25: 14-30

**Pergilah: Lokal** - Pelajari cara menjangkau masyarakat lokal Anda.

- 6.1 Pergilah: lokal-Kisah Para Rasul 1: 1-8
- 6.2 Bantu orang miskin. Bagikan kabar baik - Lukas 7: 11-23
- 6.3 Pergi ke mana Allah mengutus-Kisah Para Rasul 10: 9-48
- 6.4 Pergilah dengan rencana-Kisah Para Rasul 13: 1-3, 32-33, 38-39; 4: 21-23, 26-27

---

**Pergilah: Global** - Pelajari cara menjangkau ujung bumi.

- 7.1 Pergilah: Global-Kisah 1: 1-8, Matius 28:19-20
- 7.2 Pergilah ke mana Allah mengutus-Kisah 8:26-38
- 7.3 Allah mengasihi setiap kelompok orang-Yohanes 4: 4-30, 39-41
- 7.4 Pergilah dengan rencana-Kisah 13:1-3, 32-33, 38-39; 14:21-23,26-27

---

**Ingatlah Dasar-Dasarnya** - Pelajari apa yang harus dilakukan ketika kelompok Anda bertemu.

- 8.1 Utamakan Isa-Filipi 2: 1-11
- 8.2 Berbicara dengan Allah-Matius 6: 9-13
- 8.3 Komunitas -Ibrani 10: 23-25
- 8.4 Kitab Suci-2 Timotius 3: 10-17

---

**Berkomitmen** - Belajar untuk tetap kuat dan tetap mengikuti Isa.

- 9.1 Ketidaktaatan-Yunus 1
- 9.2 Berkomitmen-Yunus 2
- 9.3 Menaati-Yunus 3
- 9.4 Mematuhi terus menerus-Yunus 4
- 9.5 Gunakan atau Hilangkan-Matius 25:14-30

### **KE MANA SELANJUTNYA?**

Pilihlah ayat-ayat Kitab Suci mu sendiri dan terus adakan pertemuan. Gunakan pertanyaan dan format Kelompok 3/3 yang sama. Jangan berhenti berkumpul dan bertemu.

