

ΣÚME®

줌 가이드북

목차

환영 인사	3
S.O.A.P.S. 성경읽기	4
책임 그룹	5
기도 사이클	7
100 인 명단	8
하나님의 이야기[복음]	13
창조에서 심판까지	13
세례	15
3 분 간증	18
성찬	19
걸기 기도	20
B.L.E.S.S. 기도	22
3/3 그룹 형성	23
훈련 사이클	25
리더십 소그룹	27
3 개월 계획	28
코칭 체크리스트	30
동료 멘토링 그룹	32
4 가지 발 진단법	33
단순한 교회 — 세대간 도해	34
부록	35

환영 인사

Zoom 훈련에 참여한 것을 환영한다!

Zoom 훈련은 예수님을 따르는 소그룹들이 그분의 지상명령에 순종하며 배가하는 제자를 삼는 방법을 배울 수 있도록 고안되었다. 온라인과 동시에 일상에서 학습경험을 갖게 한다.

구성 요소

Zúme 훈련은 9 개의 기본 과정과 1 개의 고급 과정(소그룹은 앞의 훈련을 마친 후 이 과정을 시작할 수 있다)로 구성되어 있다. 각 과정당 약 2 시간이 소요되며, 다음과 같이 구성되어 있다:

- 소그룹이 제자배가의 기본원리를 이해하도록 돕는 영상과 오디오
- 소그룹이 나누어야 할 것을 충분히 생각할 수 있도록 돕는 그룹 토의
- 소그룹이 배운 것을 실행해볼 수 있도록 돕는 간단한 실천
- 소그룹이 각 과정 중간에 계속해서 배우고 성장하도록 돕는 과정 과제

기도로 시작하고 기도로 마치기

예수님을 따르는 수많은 사람들이 전 세계에서 이미 당신과 당신의 그룹을 위해 기도하고 있다. 우리는 당신이 본 자료로 훈련하고 있을 때 계속해서 기도할 것이다. 당신의 그룹도 꼭 함께 기도하길 바란다.

각 과정을 시작하면서, 그룹 구성원 중 한 명 혹은 몇 명이 성령님께 마음을 준비시켜 주시고 함께 하셔서 모임을 인도해 달라고 기도하라. 하나님을 알고 더 사랑할 기회 - 하나님이 각자에게 원하는 것 - 을 주신 것에 대해 하나님께 잊지 말고 감사기도를 드리자!

과정을 마칠 때마다, 소그룹은 다시 모여 함께 기도한다. 당신 및 다른 사람들이 배운 것을 잘 이해하고, 적용하고 나눌 수 있게 도와달라고 하나님께 간구의 기도를 드린다. 당신의 그룹에서 필요한 것을 구체적으로 기도하라.

그룹 토의

당신에게는 그룹 구성원들과 함께 배우고 있는 것에 대해 이야기할 기회가 많을 것이다. 특별한 언급이 없다면, 그룹 토의는 약 10 분 진행된다. 모든 사람이 참여하여 자신의 생각과 견해를 나눌 수 있도록 격려한다. 하나님이 소그룹의 누군가를 통해 나누고 싶어 하시는 이야기를 놓치지 않도록 한다.

점검하기

본 과정을 진행하면서, 당신의 그룹은 자신이 배운 것을 얼마나 순종하고 나누었는지 보기 위해 서로 점검하는 기회를 가질 것이다. 훈련의 중요한 부분이니 건너뛰지 않는다. 단, 정죄하지 않도록 주의하라. 온유한 마음을 주셔서 다른 사람들의 성장을 도울 수 있게 해달라고 하나님께 구하라! 준비되었는가? 자, 시작하자!

과정 1

이 과정에서는 줌 훈련의 개요, 제자 삼기의 두 가지 기본 원리를 배우고, 배가하는 제자 삼기를 위한 두 가지 간단한 방법을 배우게 될 것이다.

S.O.A.P.S. 성경읽기

예수님을 따르는 사람으로서 우리는 매일 성경을 읽어야 한다. 매주 최소 25-30 장을 읽는 것이 좋다. S.O.A.P.S 성경 읽기 형식을 사용하여 매일 일지를 쓰면 더 잘 이해하고 순종하고 나눌 수 있을 것이다.

SOAPS의 의미는 다음과 같다 :

- **Scripture 성경:** 오늘 나에게 특별한 의미가 있는 말씀 한 두 구절을 적는다.
- **Observation 관찰:** 그 성경 구절이나 요점을 더 잘 이해할 수 있도록 자신의 말로 고쳐 쓴다.
- **Application 적용:** 실생활 속에서 이 명령에 순종한다는 것이 어떤 의미인지 생각해본다. 무엇을 해야 할까? 다르게 해야 하는 것은 무엇인가? 적어보라.
- **Prayer 기도:** 읽은 말씀과 순종, 배움, 삶에서의 적용에 대한 깨달음을 하나님께 아뢰는 기도를 적어보라.
- **Sharing 나눔:** 배움과 삶에서의 적용을 누구와 나누기를 원하시는 지 하나님께 물어본다.

자, 이제 SOAPS 를 적용해보자.

- **성경** - 말씀에 기록되기를, “이는 내 생각이 너희의 생각과 다르며 내 길은 너희의 길과 다름이니라 여호와와 말씀이니라 이는 하늘이 땅보다 높음 같이 내 길은 너희와 길보다 높으며 내 생각은 너희의 생각보다 높음이니라” 이사야 55:8-9
- **관찰** - 한 인간으로서, 내가 이미 알고 있는 것과 어떻게 해야 하는 지를 아는 것에는 한계가 있다. 하지만 하나님께는 이런 한계가 없으시다. 하나님은 모든 것을 보시고, 알고 계신다. 하나님은 무엇이든 할 수 있다.
- **적용** - 하나님은 모든 것을 알고 계시고, 그분의 길은 가장 좋은 길이다. 어떤 일을 하든지 내 자신을 의지하지 않고 하나님을 따른다면, 나의 삶은 더욱 성공적일 것이다.

• 기도 - 주님, 저는 어떻게 하면 당신에게 기쁨이 되고, 이웃에게도 도움이 되는 선한 삶을 살 수 있는지 알지 못합니다. 저의 길은 그른 곳으로 향합니다. 저의 생각은 상처를 냅니다. 그러니 당신의 길과 생각을 가르쳐 주십시오. 제가 당신을 따라가오니, 성령님이여 저를 인도하여 주십시오.

• 나눔 - 나는 이 구절 및 적용한 내용을 친구 스티브와 나누겠다. 스티브는 힘든 시간을 보내고 있으며 중요한 결정도 내려야 한다. 그에게는 바른 방향이 필요하다.

책임 그룹

책임 그룹은 성별이 같은(남성과 남성, 여성과 여성) 두 세 사람으로 구성되어, 일주일에 한 번씩 만나 잘 진행되고 있는 영역과 수정이 필요한 영역을 드러내는 데 도움이 되는 질문들에 대해 토의한다. 직접 만날 수 없으면 전화로 모임을 할 수도 있다. 그룹의 구성원들은 모임 중 함께 나눈 내용들에 대해 비밀보장 원칙을 지켜야 한다.

활동 [45 분] - 성별이 같은 두 세 사람으로 그룹을 이룬다. 45 분간 아래 나열한 두 개 목록의 책임 질문들을 함께 해결한다. 이 과정 전에 그룹 읽기를 하지 못했으므로, 이전 읽기에 대한 질문은 건너된다. 1 목록은 훈련에 대해 더 알아가는 데 도움이 된다.

책임 질문- 목록 1

우리가 예수님을 닮을 수 있도록 기도한다.
잘 지내고 있는가? 당신의 기도 생활은 어떤가?
고백할 죄가 있는가? (관계, 성, 재정, 교만, 정직, 권위에 대한 순종 등.)
하나님이 지난 번 하라고 하신 일에 순종했는가? 얘기해보라.
이번 주에 당신의 관계 명단에 있는 불신자들을 위해 기도했는가?
그 중 누구에게 나눌 기회가 있었는가? 얘기해보라.
이번 주에 새로운 말씀 구절을 암송했는가? 공유해보라.
이번 주에 성경을 최소 25장
통독했는가? 말씀을 통해 하나님이
어떤 음성을 들려주셨는가?
그 것에 대해 구체적으로 어떻게
반응할 예정인가?
이번 주에 3/3그룹 모임을
가졌는가? 어땠는가?
이번 주에 누군가 새로운 3/3

그룹을 시작하는 것을 모델링
 해주거나 도와준 적이 있는가?
 얘기해보라. 그리스도와의 동행을
 방해하는 것이 있는가?
 이번 주에 복음을 나눌 기회가
 있었는가? 얘기해보라. 1-
 3분간증과 복음을 지금 바로
 연습해보라.
 다음 주에 누구를 그룹에 초대할 수
 있는가? 그룹에 이미 4명 이상이
 있으면, 배가하도록 한다. 나는
 내용들을 생각하며 기도로 마무리
 한다.

책임 질문- 목록 2

- 지난 주 읽기에서 얻은 통찰은 당신이 생각하고 사는 방법에 어떤 영향을 주었는가? 지난 주에 얻은 통찰을 누구에게 전했는가? 어떻게 받아들여졌는가?
- 일하는 중에 어떻게 하나님을 보았는가?
- 이번 주에 당신의 말과 행동으로 예수 그리스도의 위대함을 증거했는가?
- 성적으로 유혹하는 것을 접했거나, 부적절한 성적인 생각에 마음을 빼앗긴 적이 있는가?
- 하나님의 소유권을 인정하면서 돈을 썼는가?
- 무언가를 탐낸 적이 있는가?
- 누군가의 평판이나 감정에 말로 흠집을 낸 적이 있는가?
- 말이나 행동이 부정직했거나 과장된 적이 있는가?
- 중독이나 게으름 혹은 규율 없는 행동에 굴복한 적이 있는가? 옷, 친구, 일 혹은 소유의 종이 된 적 있는가?
- 용서하지 못한 사람이 있는가?
- 현재 걱정 혹은 근심하는 것은 무엇인가? 불평, 불만한 적이 있는가? 감사하는 마음을 지켰는가?
- 중요한 관계를 맺은 사람들을 존중하고 이해하며 그들을 너그럽게 대했는가? 생각, 말, 혹은 행동에 어떤 유혹이 있었으며 그에 어떻게 반응했는가? 다른 사람들, 특히 신자들을 섬기고 축복할 기회가 있었는가?
- 기도하면서 구체적인 응답을 받았는가? 이번 주에 읽어야 할 것을 다 읽었는가?

2 과정

이 과정에서 당신의 그룹은 하나님 나라의 생산자와 소비자의 차이를 배울 것이다. 또한 두 가지의 간단한 제자 배가 방법을 배우고 연습할 것이다.

기도 사이클

기도 사이클은 기도 연습을 위한 간단한 방법이다. 기도 사이클을 따라 혼자 연습 한 후 다른 제자들과 나눠보라. 기도 사이클에는 12 개의 간단한 단계가 있다. 각 단계별로 5 분씩 소요되며, 성경이 가르치는 12 가지 방법을 통해 안내해 줄 것이다. 끝날 즈음 한 시간 동안 기도하는 자신을 보게도 될 것이다.



찬양하기: 주님을 찬양하는 것으로 기도를 시작한다. 지금 당신의 마음에 떠오른 것에 대해 주님을 찬양한다. 지난 한 주간 주님께서 당신의 삶 가운데 행하신 특별한 일에 대해 주님을 찬양하라. 당신의 가정에 베푸신 주님의 선하심에 대해 주님을 찬양한다.

기다리기: 주님을 기다린다. 침묵하는 가운데 주님이 당신을 비출 수 있도록 한다.

고백하기: 생활 가운데 성령님이 싫어하는 일을 한 것은 없는지, 있다면 알려 주시도록 성령님께 구한다. 잘못된 태도와 아직 회개하지 않은 행동도 구체적으로 지적해달라고 구한다. 지금 주님께 고백하라. 그러면 당신은 죄에서 깨끗해질 것이다.

말씀 읽기: 시편과 선지서, 신약 성경에 있는 기도에 관한 구절을 읽는다.

간구하기: 당신 자신을 위해 간구한다.

중보 하기: 다른 사람들을 위해 기도한다.

성경구절로 기도하기: 특별한 구절로 기도한다. 다수의 시편 뿐만 아니라 성경의 기도는 이러한 목적에 큰 도움이 된다.

감사하기: 당신의 삶에 베풀어 주신 것에 대해 가족을 대신하여, 교회를 대신하여 주님께 감사 드린다.

찬송하기: 찬양 혹은 경배의 노래, 찬송, 신령한 노래를 부른다.

묵상하기: 당신에게 말씀해주실 것을 주님께 요청 드린다. 펜과 종이를 준비하여 주님께서 주신 감동을 기록할 준비를 한다.

경청하기: 당신이 들은 것과 기도한 것, 그리고 노래한 것을 통합하여 주님이 그것들을 통하여 당신에게 어떤 말씀을 하시는 지 본다.

찬양하기: 주님과 함께 보낸 시간과 주님이 당신에게 주신 감동에 대해 주님을 찬양한다. 영광의 주님을 찬양한다.

활동 [60 분]- 아래 60 분은 기도 사이클의 내용으로 개별 기도 시간을 가진다. 그룹이 다시 모이는 시간을 미리 정한다. 모든 구성원들이 조용한 곳을 찾아 기도하고, 마친 뒤 다시 그룹으로 돌아올 수 있도록 여분의 시간을 준다.

100 인 명단

당신은 관계를 책임져야 할 어떤 것으로 생각해 본 적이 있는가? 100 인 명단은 당신이 관계에 더욱 책임감을 가질 수 있도록 도와주는 간단한 방법이다.

하나님은 우리에게 “가서 제자 삼도록” 관계들을 이미 주셨다. 가족, 친구, 이웃, 직장 동료 그리고 학급 친구들, 우리가 알고 지내는 모든 사람들과 금방 만난 사람들이 이에 속한다. 우리의 삶 속에 이미 주신 사람들을 신실하게 대하는 것은, 제자 수를 늘려가는 데 있어서 중요한 첫 단계이다. 명단을 만드는 단순한 것으로부터 시작할 수 있다.



























활동 [30 분] - 다음 30 분간 아래 ‘100 인 명단’ 양식을 사용하여, 그룹의 모든 구성원들에게 관계 명단을 작성하게 한다. 각 행에 이름을 쓴 다음 그 사람의 영적 상태 “제자(예수님을 따른다고 생각하는 사람)”, “불신자(예수님을 따르지 않는다고 생각하는 사람)”, “불분명한 자” 중 하나에 표시한다.

시간 안에 명단을 다 작성하지 못한 사람은 나중에 마저 작성하면 된다.

























명심하자 100 인 명단에 있는 사람들은 당신이 접촉할 수 있는 사람들, 현재 혹은 오랜 시간 알고 지낸 사람들이어야 한다.

100 인 명단

1.	홍길동	■ 제자	■ 불신자	■ 불분명한 자
2.		■ 제자	■ 불신자	■ 불분명한 자
3.		■ 제자	■ 불신자	■ 불분명한 자
4.		■ 제자	■ 불신자	■ 불분명한 자
5.		■ 제자	■ 불신자	■ 불분명한 자
6.		■ 제자	■ 불신자	■ 불분명한 자
7.		■ 제자	■ 불신자	■ 불분명한 자
8.		■ 제자	■ 불신자	■ 불분명한 자
9.		■ 제자	■ 불신자	■ 불분명한 자
10.		■ 제자	■ 불신자	■ 불분명한 자
11.		■ 제자	■ 불신자	■ 불분명한 자
12.		■ 제자	■ 불신자	■ 불분명한 자
13.		■ 제자	■ 불신자	■ 불분명한 자
14.		■ 제자	■ 불신자	■ 불분명한 자
15.		■ 제자	■ 불신자	■ 불분명한 자
16.		■ 제자	■ 불신자	■ 불분명한 자
17.		■ 제자	■ 불신자	■ 불분명한 자
18.		■ 제자	■ 불신자	■ 불분명한 자
19.		■ 제자	■ 불신자	■ 불분명한 자
20.		■ 제자	■ 불신자	■ 불분명한 자
21.		■ 제자	■ 불신자	■ 불분명한 자
22.		■ 제자	■ 불신자	■ 불분명한 자
23.		■ 제자	■ 불신자	■ 불분명한 자
24.		■ 제자	■ 불신자	■ 불분명한 자

25.		■ 제자	■ 불신자	■ 불분명한 자
26.		■ 제자	■ 불신자	■ 불분명한 자
27.		■ 제자	■ 불신자	■ 불분명한 자
28.		■ 제자	■ 불신자	■ 불분명한 자
29.		■ 제자	■ 불신자	■ 불분명한 자
30.		■ 제자	■ 불신자	■ 불분명한 자
31.		■ 제자	■ 불신자	■ 불분명한 자
32.		■ 제자	■ 불신자	■ 불분명한 자
33.		■ 제자	■ 불신자	■ 불분명한 자
34.		■ 제자	■ 불신자	■ 불분명한 자
35.		■ 제자	■ 불신자	■ 불분명한 자
36.		■ 제자	■ 불신자	■ 불분명한 자
37.		■ 제자	■ 불신자	■ 불분명한 자
38.		■ 제자	■ 불신자	■ 불분명한 자
39.		■ 제자	■ 불신자	■ 불분명한 자
40.		■ 제자	■ 불신자	■ 불분명한 자
41.		■ 제자	■ 불신자	■ 불분명한 자
42.		■ 제자	■ 불신자	■ 불분명한 자
43.		■ 제자	■ 불신자	■ 불분명한 자
44.		■ 제자	■ 불신자	■ 불분명한 자
45.		■ 제자	■ 불신자	■ 불분명한 자
46.		■ 제자	■ 불신자	■ 불분명한 자
47.		■ 제자	■ 불신자	■ 불분명한 자
48.		■ 제자	■ 불신자	■ 불분명한 자
49.		■ 제자	■ 불신자	■ 불분명한 자
50.		■ 제자	■ 불신자	■ 불분명한 자

51.		■ 제자	■ 불신자	■ 불분명한 자
52.		■ 제자	■ 불신자	■ 불분명한 자
53.		■ 제자	■ 불신자	■ 불분명한 자
54.		■ 제자	■ 불신자	■ 불분명한 자
55.		■ 제자	■ 불신자	■ 불분명한 자
56.		■ 제자	■ 불신자	■ 불분명한 자
57.		■ 제자	■ 불신자	■ 불분명한 자
58.		■ 제자	■ 불신자	■ 불분명한 자
59.		■ 제자	■ 불신자	■ 불분명한 자
60.		■ 제자	■ 불신자	■ 불분명한 자
61.		■ 제자	■ 불신자	■ 불분명한 자
62.		■ 제자	■ 불신자	■ 불분명한 자
63.		■ 제자	■ 불신자	■ 불분명한 자
64.		■ 제자	■ 불신자	■ 불분명한 자
65.		■ 제자	■ 불신자	■ 불분명한 자
66.		■ 제자	■ 불신자	■ 불분명한 자
67.		■ 제자	■ 불신자	■ 불분명한 자
68.		■ 제자	■ 불신자	■ 불분명한 자
69.		■ 제자	■ 불신자	■ 불분명한 자
70.		■ 제자	■ 불신자	■ 불분명한 자
71.		■ 제자	■ 불신자	■ 불분명한 자
72.		■ 제자	■ 불신자	■ 불분명한 자
73.		■ 제자	■ 불신자	■ 불분명한 자
74.		■ 제자	■ 불신자	■ 불분명한 자
75.		■ 제자	■ 불신자	■ 불분명한 자
76.		■ 제자	■ 불신자	■ 불분명한 자

77.		■ 제자	■ 불신자	■ 불분명한 자
78.		■ 제자	■ 불신자	■ 불분명한 자
79.		■ 제자	■ 불신자	■ 불분명한 자
80.		■ 제자	■ 불신자	■ 불분명한 자
81.		■ 제자	■ 불신자	■ 불분명한 자
82.		■ 제자	■ 불신자	■ 불분명한 자
83.		■ 제자	■ 불신자	■ 불분명한 자
84.		■ 제자	■ 불신자	■ 불분명한 자
85.		■ 제자	■ 불신자	■ 불분명한 자
86.		■ 제자	■ 불신자	■ 불분명한 자
87.		■ 제자	■ 불신자	■ 불분명한 자
88.		■ 제자	■ 불신자	■ 불분명한 자
89.		■ 제자	■ 불신자	■ 불분명한 자
90.		■ 제자	■ 불신자	■ 불분명한 자
91.		■ 제자	■ 불신자	■ 불분명한 자
92.		■ 제자	■ 불신자	■ 불분명한 자
93.		■ 제자	■ 불신자	■ 불분명한 자
94.		■ 제자	■ 불신자	■ 불분명한 자
95.		■ 제자	■ 불신자	■ 불분명한 자
96.		■ 제자	■ 불신자	■ 불분명한 자
97.		■ 제자	■ 불신자	■ 불분명한 자
98.		■ 제자	■ 불신자	■ 불분명한 자
99.		■ 제자	■ 불신자	■ 불분명한 자
100.		■ 제자	■ 불신자	■ 불분명한 자

3 과정

이 과정에서는 영적 경제가 어떻게 작동하고 하나님이 이미 받은 것에 신실한 사람들에게 어떻게 더 많이 투자하는지를 배우게 된다. 또한 제자 삼는 방법을 두 가지 더 배우게 되는데, 이는 창조에서 심판까지 그리고 세례를 통한 하나님의 이야기를 나누는 것이다.

하나님의 이야기(복음)

예수님은 “오직 성령이 너희에게 임하시면 너희가 권능을 받고 예루살렘과 온 유대와 사마리아와 땅끝까지 이르러 내 증인이 되리라(행 1:8)”고 말씀하셨다.

예수님은 자신을 따르는 사람들에게 대한 믿음이 컸다. 예수님은 그들에게 자신의 이야기를 하였고, 그것을 지키도록 그들을 세상에 보냈다. 이제 예수님은 우리를 보내고 계신다.

복음이라고도 하는 하나님의 이야기를 가장 좋은 방식으로 말하는 사람은 아무도 없다. 가장 좋은 방식이란 당신이 누구와 나누는 지에 달렸기 때문이다. 제자라면 누구나 성경에 충실하고 듣는 자와 연결하는 방식으로 하나님의 이야기를 나누는 방법을 배워야 한다.

하나님의 이야기-창조에서 심판까지

하나님의 이야기를 나누는 한 가지 방법은, 하나님의 창조로부터 이 세대의 끝인 심판의 날까지 일어나는 일들에 대해 설명하는 것이다.

이 같은 방식으로 하나님의 이야기를 할 때 길게 혹은 짧게, 자세하게 혹은 폭넓은 방식을 사용 할 수 있지만, 중요한 것은 항상 듣는 사람의 문화와 연결해야 한다는 점이다.

다른 문화와 세계관에 걸쳐 있는 하나님의 이야기를 좀 더 쉽게 배우도록 가르치기 위해 손동작도 사용할 수 있다.

자, 하나님의 복음 이야기를 시작해보자.

태초에, 하나님이 온 세상과 모든 것을 만드셨다. 하나님은 최초의 남자와 여자를 창조하셨다. 그리고 그들을 아름다운 동산에 두셨다. 하나님은 그들을 가족으로 삼고 친밀한 관계를 맺으셨다. 하나님은 그들을 영원히 살도록 만드셨다. 죽음 같은 것은 없었다.

이렇게 완벽한 곳에서도 인간은 하나님께 반역하고 세상에는 죄와 고통이 들어왔다. 하나님은 동산에서 인간을 추방했다. 인간과 하나님의 관계는 깨졌다. 이제 인간은 죽음을 직면해야 한다.

수백 년에 걸쳐 하나님은 세상에 메신저를 계속해서 보내셨다. 메신저들은 인간에게 죄를 상기시키고 하나님의 신실하심과 세상에 구원자를 보내겠다는 약속 또한 기억하도록 했다.

구원자는 하나님과 인간의 친밀한 관계를 회복시킬 것이다. 구원자는 인간을 죽음에서 구원할 것이다. 구원자는 영원한 생명을 주고 영원히 인간과 함께 할 것이다.

하나님은 우리를 아주 많이 사랑하셔서 때가 차매, 자신의 아들을 세상에 구원자로 보내셨다.

예수님은 하나님의 아들이셨다. 그 분은 처녀의 몸을 통해 태어나셨다. 그 분은 완전한 삶을 사셨고, 조금도 죄를 짓지 않으셨다. 예수님은 사람들에게 하나님에 대해 가르쳤다. 예수님은 많은 기적을 행하시며 자신의 권능을 보이셨다. 많은 귀신을 내쫓았고, 많은 사람을 고쳤다. 눈먼 자를 보게 하고 귀 먹은 자를 듣게 하며, 저는 자를 걷게 하셨다. 예수님은 심지어 죽은 자를 일으키기도 하셨다.

많은 종교 지도자들은 위협을 느끼며 예수님을 질투했다. 그들은 그 분을 죽이고 싶어 했다. 아무런 죄가 없으신 예수님은 죽을 필요가 없었다. 하지만 그 분은 우리를 위한 희생제물로서 죽음을 택하셨다. 그 분의 고통스런 죽음이 인류의 죄를 덮은 것이다. 그 후 예수님은 무덤에 묻히셨다.

하나님은 예수님의 희생을 보셨고 그 희생을 받으셨다. 하나님은 사흘 후에 예수님을 죽음에서 일으키시고 받아들이셨다.

하나님은 우리가 우리를 위한 예수님의 희생을 믿고 받아들이면, 우리 죄에서 돌이켜 예수님을 따르면, 우리를 모든 죄에서 깨끗하게 하시고, 다시 자신의 가족으로 맞을 것이라고 말씀하셨다. 하나님은 성령을 보내 우리 안에 살게 하시고, 우리가 예수님을 따를 수 있게 하신다. 우리는 이 회복된 관계를 표현하고 확인하기 위해 물에서 세례를 받는다. 죽음의 상징으로 우리는 물에 잠긴다. 새 생명의 상징으로 우리는 물에서 일으켜져 예수님을 따른다.

부활하신 예수님은 땅에서 40 일을 보내셨다. 예수님은 자신을 따르는 사람들에게, 세상 곳곳으로 가서 모든 사람들에게 구원의 복음을 전하라고 가르치셨다. 예수님은 ‘너희는 가서 모든 민족을 제자로 삼아 아버지와 아들과 성령의 이름으로 세례를 베풀고 내가 너희에게 분부한 모든 것을 가르쳐 지키게 하라. 볼지어다 내가 세상 끝날까지 너희와 항상 함께 있으리라’고 말씀하셨다(마 28:19, 20). 그리고 나서 예수님은 그들이 보는 앞에서 하늘로 올려지셨다.

언젠가 떠난 모습 그대로 예수님은 다시 오실 것이다. 예수님은 자신을 사랑하지 않고 순종하지 않은 사람들을 영원히 벌할 것이다. 예수님은 자신을 사랑하고 순종한 사람들을 받으시고 영원히 상 주실 것이다. 우리는 새 하늘과 새 땅에서 그 분과 함께 영원히 살 것이다.

나는 내 죄를 위한 예수님의 희생을 믿고 받아들였다. 예수님은 나를 깨끗하게 하였고, 하나님의 가족으로 회복시켰다. 그 분은 나를 사랑하고, 나는 그 분을 사랑하며 그 분과 함께 그의 나라에서 영원히 살 것이다.

하나님은 당신을 사랑하시고, 당신 역시 이 선물을 받기를 원하신다. 지금 바로 받아들이겠는가

활동 [45 분] - 두 세 사람으로 그룹을 이루어 45 분간 하나님의 이야기를 한다. 100 인 명단에서 “불신자”나 “불분명한 자”에 표시한 다섯 명을 선택하라. 누군가에게 그 다섯 명의 역할을 맡게 하고, 그 특별한 사람이 잘 이해할 수 있는 방법으로 하나님의 이야기를 하는 훈련을 한다.

창조에서 심판까지의 이야기를 사용하거나 또는 당신이 나누고자 하는 그 사람에게 맞는 다른 방법을 사용할 수도 있다. 연습을 마치면 서로 교체한다. 이번 에는 당신이 그 사람의 목록에 있는 다섯 명의 역할을 맡는다. 끝날 즈음, 당신은 하나님의 이야기를 나눌 준비가 되어 있게 된다.

세례

예수님은 “가서 모든 민족을 제자로 삼아 아버지와 아들과 성령의 이름으로 세례를 베풀고”라고 말씀하셨다.

세례는 헬라어로 ‘밥티조’로, ‘담그다’ 혹은 ‘적시다’를 뜻한다. 천을 염색할 때 물감에 담궜다가 꺼내면 완전히 탈바꿈 된 모습이 되는 것과 같다. 세례는 예수님의 형상에 담궜다가 하나님께 순종하는 모습으로 변화된 우리의 새로운 삶을 묘사한다. 예수님이 우리의 죄를 위해 죽으신 것처럼 우리도 죄에

대해 죽고, 예수님이 묻혔던 것처럼 우리의 옛 생활방식도 묻히고, 예수님이 부활하여 지금 살아계시는 것처럼 우리도 그리스도 안에서 새 생명으로 거듭나게 된 것에 대한 묘사다.

누군가에게 세례를 준 적이 없어 어렵게 느껴질 수 있으나 두려워하지 않아도 된다. 아래에 간단한 방법들을 소개한다.

1. 새로운 제자가 잠길 수 있는 깊이의 고여 있는 물을 찾는다. 연못, 강, 호수나 바다 모두 가능하다. 옥조나 다른 담겨 있는 물도 괜찮다.
2. 당신의 한쪽 손은 제자에게 내어주어 잡도록 하고, 다른 한 손으로는 그의 허리를 받는다.
3. 다음과 같은 두 가지 질문을 하여, 그들이 자신의 결정에 대해 잘 이해하고 있는지 확인한다.

“예수 그리스도를 당신의 주인이며 구원자로 영접하셨습니까?”

“왕이신 예수 그리스도께 남은 인생을 순종하며 그 분을 섬기겠습니까?”

- 4 그들이 이 두 질문 모두에 “예”라고 대답하면, 이렇게 말하라.

“당신이 주 예수 안에서 당신의 믿음을 고백했기에, 이제 나는 당신에게 아버지와 아들과 성령의 이름으로 세례를 줍니다.”

- 5 그들의 몸을 낮춰 물속에 완전히 잠기게 한 후, 다시 일으킨다.

축하한다! 당신은 예수님의 새 제자이며, 하늘의 새 시민, 살아계신 하나님의 새 자녀에게 세례를 주었다. 이제 축하할 시간이다!

중요 사항 — 당신의 그룹은 4 과정에서 성찬식을 기념하게 된다. 준비해야 할 것(빵과 포도주/주스)을 잊지 않도록 한다.

당신의 그룹 구성원들은 모두 세례를 받았는가? 당신은 세례를 받았는가? 세례를 받지 않았다면, 이 훈련을 더 진행하기 전에 세례 받을 계획을 세우기를 바란다. 당신이 예수님께 “네”라고 대답하는 의식을 가질 때 그룹 구성원들도 중요한 날의 참석자가 되도록 초청한다.

활동 [12 분] - 다음과 같은 질문으로 그룹 토의를 진행하라.

1. 세례를 준 사람이 있는가?
2. 세례 주는 것을 고려하고 있는가?
3. 지상명령이 예수님을 따르는 모든 사람에게 주신 것이라면, 예수님을 따르는 모든 사람이 다른 사람에게 세례를 줄 수 있다는 뜻인가? 왜 그런가? 혹은 왜 그렇지 않은가?

축하한다! 3 과정을 마쳤다.

아래는 다음 과정을 준비하기 위한 단계다.

순종

이번 주에는 하나님의 이야기를 하는 것을 훈련하고 100 인 명단에 있는 “불신자” 혹은 “불분명한 자”로 표시한 사람 중에서 적어도 한 사람과 그 이야기를 나눈다.

나눔

창조에서 심판까지 이야기 혹은 다른 어떤 방법을 사용하여 누구에게 나누기를 원하시는지 하나님께 물어본다. 그 사람을 만나러 가기 전에 그의 이름을 그룹 구성원들과 공유한다.

기도

순종할 수 있도록, 당신과 당신 주변 사람들 안에서 일하실 수 있도록 하나님을 초청한다!

중요 사항 -그룹 구성원들은 4 과정에서 성찬식을 기념하게 된다. 준비해야 할 것(빵과 포도주/주스)을 잊지 않도록 한다.

4 과정

이 과정에서는 예수님을 따르는 모든 이의 배가가 하나님의 계획에 속한 것임을 배우게 된다! 가능성이 전혀 없어 보이는 곳에서 가장 신실한 제자가 나오기도 한다는 사실도 알게 될 것이다. 그리고 다른 사람을 하나님의 가족으로 초청하는 데 또 하나의 중요한 방법은 우리의 이야기를 하는 것만큼 간단한 것임을 배우게 된다.

3 분 간증

예수님은 자신을 따르는 사람들에게 “너희는 이 모든 일의 증인이라”고 말씀하셨다.

우리는 예수님을 따르는 자인 동시에, 우리 삶에 주신 예수님의 영향에 대한 증인이기도 하다. 당신과 하나님사이의 이야기를 간증이라고 한다. 누구나 이야기 하나 짬은 있다. 간증은 당신의 이야기를 나눌 기회이다

이야기 구성법은 다양하게 많으나, 효과가 좋았던 방법들은 다음과 같다:

간결한 진술- 예수님을 따르기로 한 이유를 간결하게 말한다. 이는 초신자에게 효과적이다.

‘전’과 ‘후’- 예수님을 알기 전의 삶과 지금의 삶을 나눈다. 이는 간결하면서도 능력이 있다.

‘함께’와 ‘없이’- 예수님과 함께 하는 삶과 예수님이 없는 삶은 어떤 모습일 지에 대해 나눈다. 이 버전의 이야기는 당신이 어릴 때 믿음을 가졌다면 효과적이다.

이야기를 나눌 때, 그 것을 세 과정 중의 하나로 생각하면 도움이 된다:

그들의 이야기 - 당신과 대화를 나누고 있는 그들의 영적 여정을 물어본다.

당신의 이야기 - 다음 그들의 경험을 토대로 하여, 그에 맞게 구성한 당신의 간증을 나눈다.

하나님의 이야기 - 마지막으로 그들의 세계관과 가치관, 우선순위와 연결하여 하나님의 이야기를 나눈다.

더욱 효과적인 간증을 위해 세세한 부분까지 포함하여 길게 할 필요는 없다. 사실, 당신의 이야기를 3 분 정도로 맞춰야 질문 및 더 깊은 대화를 위해 시간을 남길 수 있다.

어떻게 시작해야 할 지 몰라 걱정된다면, 간단하게 한다. 하나님은 당신의 이야기를 사용하여 사람들의 삶을 변화시킬 수 있다. 그러나 그 이야기를 나누는 것은 당신의 몫임을 명심한다.

활동 [45 분] - 두 세 사람으로 그룹을 이루어 45 분간 간증을 나누는 연습을 한다. 100 인 명단에서 “불신자” 혹은 “불분명한 자”로 표시한 다섯 명을 선택한다. 누군가에게 그 다섯 명의 역할을 하게 하고, 그 특별한 사람이 이해할 수 있는 방식으로 당신의 간증을 나누는 연습을 한다.

지금까지 자세히 소개한 형식 중 한 가지 혹은 당신이 곧 이야기를 나누게 될 그 사람에게 효과적인 다른 방법을 사용할 수 있다. 연습이 끝나면 서로 교체한다. 이번에는 다른 누군가의 명단에 있는 다섯 사람의 역할을 한다. 연습을 마칠 무렵, 당신은 약 3 분 이내의 간증을 할 수 있게 될 것이다.

성찬

예수님은 “나는 하늘에서 내려온 살아 있는 떡이니 사람이 이 떡을 먹으면 영생하리라 내가 줄 떡은 곧 세상의 생명을 위한 내 살이니라”고 말씀하셨다.

성만찬 혹은 ‘주의 만찬’은 예수님과 우리의 지속적이고 친밀한 관계를 기념하는 하나의 방식이다. 간단한 기념 방법은 아래와 같다-

예수님을 따르는 자들로 모여 조용히 묵상하는 시간을 가지며 자신의 죄를 생각하고 고백한다. 준비가 되면 한 사람이 다음 성경구절을 읽는다.

“내가 너희에게 전한 것은 주께 받은 것이니 곧 주 예수께서 잡히시던 밤에 떡을 가지사 축사하시고 떼어 이르시되 이것은 너희를 위하는 내 몸이니 이것을 행하여 나를 기념하라 하시고”

고리도전서 11:23-24

그룹을 위해 준비한 빵을 나누고 먹는다. 계속해서 읽는다 -

“식후에 또한 그와 같이 잔을 가지시고 이르시되 이것은 내 피로 새운 새 언약이니 이것을 행하여 마실 때마다 나를 기념하라 하셨으니”

고린도전서 11:25

그룹을 위해 준비한 주스나 와인을 나누고 마신다. 봉독을 마친다.

“너희가 이 떡을 먹으며 이 잔을 마실 때마다 주의 죽으심을 그가 오실 때까지 전하는 것이니라.”

고린도전서 11:26

기도와 찬양으로 축하한다. 당신은 주의 만찬을 나누었다. 당신은 그분의 것이고, 그분은 당신의 것이다!

활동 [10 분] - 그룹으로 모여 10 분 동안 주의 만찬을 기념한다.



5 과정

이 과정에서는 걸기 기도가 어떻게 이웃을 예수님께로 준비시켜주는 강력한 방법인지를 배울 것이다. 그리고 우리가 사람을 만나고 새로운 제자를 삼는 과정을 도와주는, 단순하지만 강력한 기도 방법을 배우게 된다.

걸기 기도

하나님이 말씀하시기를 “……모든 사람을 위하여 간구와 기도와 도고와 감사를 하되 임금들과 높은 지위에 있는 사람을 위하여 하라 이는 우리가 모든 경건과 단정함으로 고요하고 평안한 생활을 하려 함이라 이것이 우리 구주 하나님 앞에 선하고 받으실 만한 것이니라 하나님은 모든 사람이 구원을 받으며 진리를 아는 데에 이르기를 원하시느니라.”

걸기 기도는 모든 사람을 위해 기도하라는 하나님의 명령에 순종하는 하나의 간단한 방법이다. 표현 그대로- 걸으면서 하나님께 기도 드리는 것이다.

눈을 감고 머리를 숙이는 대신, 눈을 뜨고 주변에 필요한 것을 살펴보고, 마음을 굽혀 겸비하게 하나님이 개입해주시기를 구한다.

걸기 기도는 두 세 사람으로 무리를 지어 할 수도 있고 혼자 할 수도 있다.

무리를 지어 걷는다면, 모두 큰 소리로 기도하며, 각 자 보는 것과 하나님이 그들 마음에 주시는 필요에 대해 하나님과 대화하도록 한다. 혼자서 걷는다면, 침묵 기도를 드리고, 도중에 누구를 만나 함께 기도를 하게 될 경우 소리를 높여 기도한다.

걸기 기도를 하는 동안 무엇을 위해 기도해야 하는지를 알려주는 4 가지 방법을 소개한다.

관찰 - 무엇이 보이는가? 마당에서 장난감을 본다면, 이웃의 자녀, 가정 혹은 지역 학교를 위해 기도하고자 하는 마음이 생길 것이다.

조사 - 무엇을 아는가? 이웃에 대해 들은 적이 있다면, 당신은 거기 사는 사람들에게 대해서 혹은 그 지역이 범죄와 불평등으로 인해 고통 받는지 여부도 알 수 있을 것이다. 이러한 것들을 위해 기도하고, 하나님께서 일해 주시길 구한다.

계시 - 성령님이 어떤 특별한 필요나 기도 영역을 생각나게 하시거나 마음에 찔림을 주실 수 있다. 경청하고 기도한다!

성경 - 당신은 걸기를 준비하면서 이미 하나님의 말씀을 읽었을 수 있다. 혹은 걸으면서 성령님이 어떤 성경구절을 떠올리게 할 수도 있다. 그 구절을 적용하여 그것이 그 지역 사람들에게 미칠 영향을 놓고 기도한다.

걷기 기도를 하는 동안 집중할 수 있는 영향력 있는 5 가지 영역은 다음과 같다.

정부 - 법원, 위원회 건물 혹은 법 집행 기관 같은 정부의 중심지를 찾아 기도한다. 그곳을 보호해주시고 그곳에 있는 지도자들에게 정의와 거룩한 지혜를 주시기를 위해 기도한다.

기업과 상업- 금융가나 쇼핑 지역 같은 상업 중심지를 찾아 기도한다. 옳은 투자와 선한 자원 관리를 위해 기도한다. 경제적인 정의와 기회, 이윤보다 사람을 생각하는 관대하고 거룩한 주는 자를 위해 기도한다.

교육 - 학교와 교육부 건물, 직업훈련센터, 전문대 및 대학교 같은 교육기관을 찾아 기도한다. 의로운 교육자가 하나님의 진리를 가르치고 학생들의 마음을 지켜달라고 기도한다. 거짓이나 혼동을 일으키려는 시도가 있을 때마다 하나님께서 개입해주시도록 기도한다. 이곳에서 섬김으로 지도하는 마음을 가진 현명한 시민들이 양성될 수 있도록 기도한다.

언론 - 라디오와 텔레비전 방송국, 신문사와 같은 언론사들을 찾아 기도한다. 하나님의 이야기와 그분을 따르는 사람들의 간증들이 도시와 전 세계로 퍼져나가게 해달라고 기도한다. 그분의 메시지가 자신의 매체를 통해 많은 사람에게 전달되어 세계 곳곳의 하나님의 백성이 하나님이 하시는 일을 볼 수 있게 해달라고 기도한다.

영성 - 교회 건물, 회교 사원이나 절과 같은 종교 기관을 찾아 기도한다. 영적인 것을 찾는 모든 사람들이 예수님 안에서 평안과 위로를 발견하고 그 어떤 거짓 종교에도 마음이 미혹되어 혼란을 겪지 않도록 해달라고 기도한다.

활동 [60-90 분] - 두세 사람으로 각각 그룹을 이루어 지역사회로 나가 걷기 기도를 훈련한다. 장소 선정은 아주 간단하다. 동네부터 시작하거나 목적지를 계획해볼 수도 있다.

노트- 나가기 전 우선 B.L.E.S.S.기도를 배우고 연습해야 한다.

B.L.E.S.S. 기도

아래에 걷기 기도를 하면서 만나는 사람들을 위해 기도할 수 있는 5 가지 방법이 있다.

걸으면서 기도할 때, 주시는 기회에 민감하고 하나님의 성령의 인도에 귀 기울이며 길에서 만나는 개인과 무리들을 위해 기도한다.

당신은 “저희는 지금 지역사회를 위해 기도하는 중입니다. 당신을 위해서도 특별히 기도할 수 있는 일이 있을까요?”라고 말할 수 있다. 또는 “저는 지금 이 지역을 위해 기도하는 중입니다. 특별히 기도해야 할 일들이 있을까요?”라고 말할 수도 있다. 대답을 들은 뒤, 그들의 필요에 대해 물어볼 수도 있다. 그들이 나눈다면 즉시 위해서 기도한다. 주님의 인도하심이 있으면, 다른 필요에 대해서 기도해도 좋다.

머리글자 B.L.E.S.S 를 활용하면 다음과 같은 5 가지 방법으로 기억하며 기도할 수 있다:

- **몸** Body [건강]
- **노동** Labor [직업과 재정]
- **감정** Emotional [도덕]
- **사회** Social [관계]
- **영성** Spiritual [하나님을 더 알고 더 사랑하기]

대부분의 경우, 사람들은 자신을 위해 기도해줄 정도로 관심 보여 주는 것을 고마워한다.

그 사람이 그리스도인이 아니라면, 당신의 기도는 영적 대화의 문을 여는 것일 수 있고, 당신의 이야기와 하나님의 이야기를 나눌 기회일 수도 있다. 그들을 성경 공부모임으로 초청하거나, 그들의 집에서 모임을 할 수도 있다.

그 사람이 기독교인이라면 그들을 초청하여 걷기 기도를 함께하거나, 걷기 기도를 할 수 있도록 그들을 훈련하여 영향력 있는 영역들을 위한 기도 혹은 B.L.E.S.S.기도 등 간단한 단계들을 사용하여 하나님의 가족을 더욱더 확장시킬 수 있다.

활동 [15 분] - 두세 사람으로 그룹을 이루어 15 분간 B.L.E.S.S.기도를 연습한다. 누군가를 위해 5 가지 영역의 B.L.E.S.S.기도로 기도하는 연습을 한다. 다른 사람도 B.L.E.S.S.기도를 이해하고 사용하게 하려면 어떻게 훈련해야 하는지 연습해본다.

6 과정

이 과정에서는 하나님이 자신을 따르는 신실한 사람들을 어떻게 사용하는지 배울 것이다. 하나님은 수년간 지식을 쌓고 훈련 받았지만 순종하지 않는다면 오히려 신실한 새로운 신자들을 사용할 것이다. 그리고 모임을 통해 더욱 신속하게 제자 배가를 도울 수 있는 방법을 처음으로 살펴보게 된다.

3/3 그룹 형성

예수님은 “두세 사람이 내 이름으로 있는 곳에는 나도 그들 중에 있느니라(마 18:20)”고 말씀하셨다.

이 말씀은 강력한 약속이고 예수님을 따르는 모든 이가 활용해야 하는 말씀이다. 그룹으로 모일 때 그 시간을 어떻게 보내야 하는가?

3/3 그룹은 그 시간을 세 부분으로 나누어 예수님이 명한 가장 중요한 것 중 일부에 순종하는 연습을 할 수 있게 한다.

작동 방식은 다음과 같다.

돌아보기 [3 분의 1 의 시간]

돌봄과 기도: 한 사람씩 감사 제목을 나눈다. 다음 갈등하고 있는 문제들을 나눈다. 나눈 문제에 대해 자신들을 위한 바른 기도를 하게 한다. 관심과 집중이 필요한 문제를 놓고 갈등하는 구성원이 있다면, 그 사람에게 더 관심을 기울인다.

비전: 하나님 사랑, 이웃 사랑의 가사를 주제로 함께 노래한다. 사람들에게 예수님을 전하고 새 그룹 시작하며 다른 사람들도 이같이 하도록 돕는다. 또는 이런 주제들을 전달하는 성경 구절을 나눠도 좋다.

점검: 각자 지난 주에 적은 약속들을 어떻게 지켰는지 나누게 한다.

1. 배운 것에 어떻게 순종했는가?
2. 배운 것으로 누구를 훈련시켰는가?
3. 당신의 이야기 혹은 하나님의 이야기를 누구와 나누었는가?

약속을 잊었거나 지킬 기회가 없었다면, 지난 주에 하기로 약속들을 이번 주에 할 약속에 추가한다. 누군가가 하나님의 음성을 분명히 들었는데 순종하지 않으려 한다면, 그것을 교회의 권징 문제로 다룬다.

위를 보기 [3 분의 1 의 시간]

기도: 하나님과 간단하고 짧게 대화한다. 이 성경구절을 가르쳐달라고 하나님께 구한다.



읽고 토론하기: 이번 주의 성경구절을 읽는다. 다음 질문으로 토의한다.

1. 이 성경구절에서 어떤 점이 좋았는가?
2. 이 성경구절에서 어떤 점이 이해하기 어렵거나 받아들이기 어려웠는가? 이번 주의 성경구절을 다시 한 번 읽는다.
3. 이 성경구절에 나오는 사람들에게서 무엇을 배울 수 있는가?
4. 이 성경구절을 통해 하나님에 대해 무엇을 배울 수 있는가?

앞을 보기 [3 분의 1 의 시간]

순종. 훈련. 나눔: 최소 5 분간 묵상 기도를 한다. 모든 구성원에게 이러한 문제들에 대해 어떻게 대답해야 할지 알려주시도록 성령님께 기도하게 하고, 약속들을 헌신하게 한다. 각자 약속한 것을 글로 적어 그들에 대해 알고 기도하며 책임질 수 있도록 한다. 단 매주 모든 문제와 관련된 말을 듣는 것은 아닐 수 있다.

하나님으로부터 들었다는 확신은 분명하지 않으나, 다른 차원에서 책임을 지는 것으로써 그들 생각에 좋을 것이라 여겨 나눈 것이라면 주의해야 한다.

5. 이 구절에 어떻게 순종하며 적용할 것인가?
6. 이 구절을 누구에게 나눌 것인가? 혹은 이 구절로 누구를 훈련시킬 것인가?
7. 하나님은 이번 주에 나의 이야기[간증] 혹은 하나님의 이야기를 누구와 나누기를 원하시는가?

훈련: 두세 사람이 그룹을 이루어 5, 6 번 또는 7 번 문제에서 한 약속을 훈련한다. 예를 들어 어려운 대화나 유혹을 직면하는 역할연기를 하거나, 오늘의 구절을 가르치는 훈련, 혹은 복음을 나누는 훈련을 한다.

하나님과의 대화: 두세 사람의 같은 그룹의 각 구성원들을 위해 개별적으로 기도한다. 이번 주에 예수님을 전해 들은 사람들의 마음을 준비시켜 달라고 하나님께 구한다. 당신에게 힘과 지혜를 주셔서 약속에 순종할 수 있도록 해달라고 구한다. 이상으로 본 모임을 종료한다.

모든 사람이 마친 후, 성찬식을 하거나 함께 식사한다.

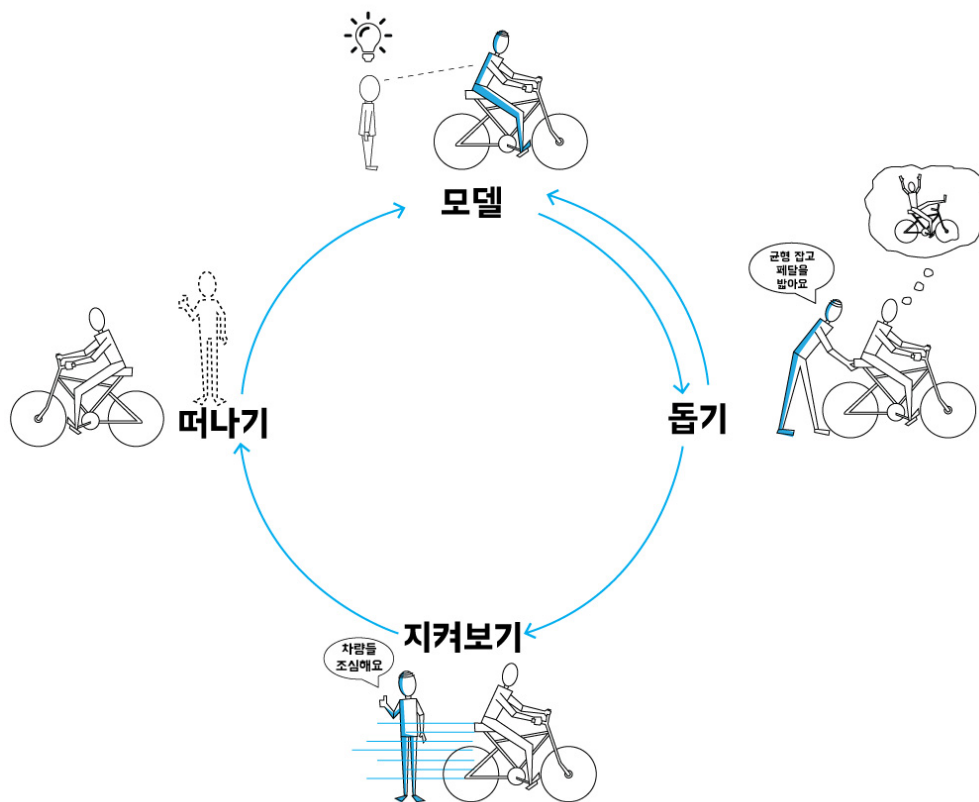
노트- 가이드북 부록에 당신이 속한 3/3 그룹이 공부할 수 있는 일련의 성경 구절이 있다.

7 과정

이 과정에서는 제자들이 한 사람으로부터 많은 사람에게로 나아가, 사명을 하나의 운동으로 바꾸는 과정을 배울 것이다. 또한 3/3 그룹 양식을 훈련하고 배가하는 방법에 영향을 미치게 될 모임 방법들에 대해 배우게 된다.

훈련 사이클

훈련 사이클은 모델, 돕기, 지켜보기, 떠나기이며, 작동방식은 다음과 같다:



모델- 모델링은 단순히 훈련의 예나 도구를 제공하는 것이다. 이는 훈련 사이클에서 가장 간단한 부분이다. 보통 한번만 하면 된다. 모델링은 단순히 훈련 및 도구의 존재에 대해 의식을 심어주고, 어떤 모습인지 대체적인 아이디어를 주는 것이다. 모델링을 반복하는 것은 누군가를 세워주는 데 효과적이지 않다. 그들은 그 기술을 홀로 실천해봐야만 한다.

아이들이 자전거 타는 것을 볼 때, 그것이 바로 모델 단계이다.

돕기- 돕기는 학습자가 기술을 훈련하도록 하는 것이다. 이는 모델링 단계보다 시간이 더 걸린다. 멘토가 “손 잡아 주는 것”이 필요하다. 멘토는 학습자를 지도할 때 방향성과 함께 적극적인 역할을

해줘야 한다. 이 단계는 학습자가 완벽해질 때까지 지속되는 것이 아니라, 그들이 기술의 기본기를 익힐 때까지만 지속된다. 이 단계가 지나치게 오래 지속되면 학습자는 멘토에게 의지하는 것이 습관이 되어 완벽한 기술을 연마하지 못하게 된다. 학습자가 다른 사람에게 모델이 되기 시작하면 돕기 단계는 마무리 되어야 한다.

지켜보기- 지켜보기는 가장 긴 단계로 학습자와의 더 간접적인 접촉이 포함된다. 이는 모든 면에서 완벽한 기술을 익히도록 추구하며, 첫 두 단계를 합친 것의 열 배만큼 혹은 더 긴 과정이다. 학습자의 기술이 발전함에 따라 멘토와의 접촉은 덜 규칙적이 되며, 더 특별하게 된다. 이 단계에서 학습자는 더욱 많은 책임감을 지게 되며 기술을 주도적으로 실행해간다. 학습자가 그들이 지도하고 있는 자들을 통해 기술을 성공적으로 4 대까지 전수하게 되면 전형적으로 제자 삼기에서 이 단계는 마무리 단계에 이르렀음을 뜻한다.

부모가 아이의 자전거 타는 모습을 지켜보며, 그들이 감독 없이도 적절한 기술과 지식을 응용하여 자전거를 타도록 보장해 주는 것이 지켜보기 단계이다.

떠나기- 떠나기는 졸업과 같다. 학습자가 멘토의 동료가 된다. 학습자와 멘토가 같은 네트워크 소속이면 주기적인 접촉과 동료 멘토링으로 계속 이어질 수 있다.

아이가 더이상 부모의 감독 없이 홀로 자전거를 탈 수 있도록 허락하는 것이 떠나기 단계이다.

3/3 그룹 양식 훈련하기

활동 [90 분] 온 그룹이 함께 모여 24-25 쪽에 있는 3/3 그룹 형식 부분의 패턴을 활용하여, 3/3 그룹 형식을 훈련한다.

- **돌아보기**- 지난 주 과정의 과제를 사용하여 “신실함”을 훈련한다.
- **위를 보기**- 마가복음 5:1-20 을 그룹 봉독 구절로 읽고 1-4 번 질문에 대답한다 .
- **앞을 보기**- 5, 6, 7 번 질문을 사용하여 당신은 어떻게 순종하고 훈련하고 나눌 것인지 생각한다.

주의 - 각 부분은 훈련 시간의 약 3 분의 1(혹은 30 분)정도여야 한다.

8 과정

이 과정에서는 리더십 소그룹이 어떻게 예수님을 따르는 사람들을 평생토록 리더가 되도록 짧은 시간 안에 준비시켜주는 지를 배울 것이다. 그리고 다른 사람들을 섬기는 것이 어떻게 예수님의 리더십 전략이 되는지를 배우게 된다. 다음 다시 한 번 3/3 그룹으로 훈련하게 된다.

리더십 소그룹

리더십 소그룹은 미리 정해진 제한된 시간 내에 만나(줌 훈련 9 과정처럼) 3/3 그룹이다. 목적은 훈련 기간이 끝날 때 그룹 구성원들이 나가서 그들 자신의 그룹 혹은 또 하나의 리더십 소그룹을 만드는 것이다.

이 방법은 여러 상황에 적용될 수 있다. 유목민이나 학생 등 이동 인구들에 의해 사용될 수 있겠다. 크리스천이지만 여러가지 이유로 지속적인 그룹을 형성하는 것이 적합하지 않은 많은 사람들이 그들 자신의 그룹을 시작할 수 있도록 훈련을 받아야 할 때 사용될 수 있다. 그리고 동시에 믿음을 갖게 된 사람들이 많을 때 충분한 시간과 기회가 없어 가장 큰 축복 등으로 그들과 개별적으로 접촉하며 초기의 후속조치를 진행할 수 없는 경우에 사용될 수도 있다.

다시 한번 3/3 그룹 양식 훈련하기

활동 [90 분] 온 그룹이 함께 모여 24-25 쪽에 있는 3/3 그룹 형식 부분의 패턴을 활용하여, 3/3 그룹 형식을 훈련한다.

- **돌아보기**- 지난 주 과정의 과제를 사용하여 “신실함”을 훈련한다.
- **위를 보기**- 마가복음 5:1-20 을 그룹 봉독 구절로 읽고 1-4 번 질문에 대답한다 .
- **앞을 보기**- 5, 6, 7 번 질문을 사용하여 당신은 어떻게 순종하고 훈련하고 나눌 것인지 생각한다.

그룹 내에서 리더십을 서로 전환하여 모든 사람에게 지도 및 기도, 질문할 수 있는 기회가 있게 한다. 바르게 진행되는 것과 작은 실천으로 더 나아질 것, 그리고 그룹의 각 구성원들을 더욱 성장시키기에 좋은 다음 단계 등으로 서로를 격려하고 지도한다.

주의 - 각 부분은 훈련 시간의 약 3 분의 1(혹은 30 분)정도여야 한다.

9 과정

이 과정에서는 순차적 구조가 어떻게 하나님 나라의 성장을 방해하는지, 비순차적 사고가 어떻게 제자 배가를 돕는지를 배울 것이다. 우리는 제자 삼기에서 시간이 얼마나 중요한지, 어떻게 하면 속도를 낼 수 있는지를 알게 될 것이다. 우리는 예수님을 따르는 사람들이 어떻게 두 교회의 한 부분이 되어 신실한 영적 가족들을 도시 전체로 확장하는 신자의 몸으로 변화시킬 수 있는지를 배우게 된다. 마지막으로 단순한 3 개월 계획이 하나님 나라의 가족을 기하급수적으로 성장시키는 데 있어서 어떻게 당신의 노력을 집중하고 효율을 배가시켜 주는지를 배울 것이다.

3 개월 계획

< 읽기, 기도하기, 끝마치기 [30 min] >

성경에서 하나님은 “……너희를 향한 나의 생각을 내가 아나니 평안이요 재앙이 아니니라 너희에게 미래와 희망을 주는 것이니라(렘 29:11)”고 말씀했다.

하나님은 계획을 세운다. 그리고 우리도 역시 계획 세우기를 기대한다. 하나님은 자신의 말씀과 자신의 일을 통해 앞을 내다보고 더 나은 미래를 보고, 목적지에 닿기 위한 계획을 세우고 그 길에서 필요한 자원을 준비하라고 우리를 가르친다.

3 개월 계획은 당신이 주의를 집중하고 노력하며 제자 배가를 위한 하나님의 우선 사항에 부합하도록 돕기 위해 사용할 수 있는 하나의 방법이다.

활동 [30 분] - 기도하고 성경을 읽고 그런 다음 Zúme 가이드북에 있는 3 개월 계획 부분에 기입된 약속(commitments) 을 지키라.

시작하기 전에

■ **기도하기** - 당신이 기초 제자 삼기 방법과 마지막인 이 9 세션에서 배운 기법으로 특별히 무엇을 하기 원하는지 하나님께 물어 보라. ‘신실함’에 관한 하나님의 말씀을 기억하라.

■ **듣기** - 최소 10 분간 가능한 한 조용히 의도적으로 하나님이 무슨 말씀을 해야 하는지, 하나님이 무엇을 드러내시는 지에 귀를 기울이라. 하나님의 음성을 듣기 위해 노력하라.

■ **작성** - 남은 시간에는 3 개월 계획표를 작성하라. 항목마다 약속을 표시하지 않아도 되고 계획표에 없는 다른 항목을 위한 빈칸도 있다. 당신은 하나님이 당신에게 드러낸 하나님의 뜻을 듣고 그 들은 것을 지키고자 온 힘을 다하는가?

나의 3 개월 계획

지금까지 제자 삼기의 일부 기본 방법들을 배웠다. 이로써 다음 3 개월 동안 무엇을 하길 원하시는지 주님께 기도하며 물어본다. 주님의 음성을 경청하는 시간을 가진 뒤 다음의 계획을 작성한다. 그 계획을 당신의 훈련 파트너에게 얘기하고 후속 일정을 정하여, 지금으로부터 1, 2, 3, 4, 6, 8, 그리고 12 주 뒤에 서로를 점검해주는 시간을 가진다.

- 나는 나의 이야기[간증]와 하나님의 이야기[복음]를 다음의 사람들에게 나누겠다.
- 나는 다음의 사람들을 초청하여 함께 책임 그룹을 시작하겠다.
- 나는 다음의 사람들이 자신의 책임 그룹을 시작하도록 도전을 주고, 그들에게 훈련방법을 가르치겠다.
- 나는 다음의 사람들을 초청하여 함께 3/3 그룹을 시작하겠다.
- 나는 다음의 사람들이 자신의 3/3 그룹을 시작하도록 도전을 주고, 그들에게 훈련방법을 가르치겠다.
- 나는 다음의 사람들을 초청하여 3/3 소망 혹은 발견 그룹[부록 참조]을 시작하겠다.
- 나는 다음의 사람들을 초청하여 함께 걷기 기도를 하겠다.
- 나는 다음의 사람들을 준비시켜 자신의 이야기와 하나님의 이야기를 나누도록 하고, 그들 관계 네트워크에서 100 인 명단을 작성하게 하겠다.
- 나는 다음의 사람들이 주기적으로 기도 사이클 방법을 사용하도록 도전하겠다.
- 나는 _____ [하루/한 주/한 달]에 한 번 기도 사이클 방법을 사용하겠다.
- 나는 _____ [하루/한 주/한 달]에 한 번 걷기 기도를 하겠다.
- 나는 다음의 사람들을 초청하여 내가 인도하게 될 리더십 소그룹에 참여하게 하겠다.
- 나는 다음의 사람들이 줌 훈련 과정에 참여하도록 격려하겠다.
- 그 외 약속:

10 과정

강화 훈련

본 강화 훈련과정에서는 신속한 체크리스트 평가로 코칭 강점의 수준을 향상시킬 수 있는 방법에 대해 살펴보겠다. 또한 리더십 네트워크가 어떻게 성장하는 그룹인 작은 교회들을 함께 일하게 하여 더욱 큰 성취를 이루는지에 대해 배우게 된다. 그리고 지도자들을 완전히 새로운 차원으로 성장시켜주는 동료 멘토링 그룹의 개발에 대해서도 배울 것이다.

코칭 체크리스트

코칭 체크리스트는 배가하는 제자 삼기에 관련하여 당신의 강점과 약점을 신속히 평가해보는 강력한 방법이다. 이는 또한 당신이 다른 사람들을 돕는 데 혹은 다른 사람들이 당신을 돕는 데 사용할 수 있는 강력한 방법이다.

다음 단계들을 사용하여 신속한[5 분 이내] 자아평가를 한다.

- **단계 1** - 체크리스트의 가장 왼쪽 칸에 있는 제자 훈련 방법을 읽는다.
- **단계 2** - 다음과 같은 방식을 사용하여 훈련 방법에 표시한다.
 - 방법을 이해하지 못했거나 익숙하지 않을 경우 - 검은색 칸에 표시
 - 방법에 조금 익숙하기는 하나 아직 확실하지 않을 경우- 빨간색 칸에 표시
 - 방법을 이해했으며 기초적인 방법에 대한 훈련이 가능한 경우- 노란색 칸에 표시
 - 방법을 잘 이해했으며 효과적인 훈련이 가능한 경우 - 초록색 칸에 표시

주의- 코칭 체크리스트의 결과를 당신의 줌 코치와/또는 훈련 파트너 혹은 다른 멘토에게 꼭 나누도록 한다. 누군가를 코칭 혹은 멘토링을 하고 있다면, 이 방법을 공유하여 어떤 영역이 당신의 관심과 훈련이 필요한 지 평가해본다.

코칭 체크리스트

검은색: 새로운 정보로 훈련하고 확실하게 이해할 수 있도록 한다.

빨간색: 그들이 기초를 다질 때까지 함께 한다.

노란색: 능숙함 유지를 위해 신경 쓴다.

초록색: 그들을 떠나 보내고 발전시켜줄 다른 사람을 찾는다.

훈련 방법

모델	돕기	지켜보기	떠나기
인식 없음	비숙련	능숙	숙련
멘토의 역할			
멘토는 방향과 정보를 제공한다	멘토는 방향과 지원을 제공한다	멘토는 지원과 격려를 제공한다	멘토는 업데이트를 받는다.
계획 수립 방법			
멘토의 결정	멘토와 멘티의 토론 멘토의 결정	멘토와 멘티의 토론 멘티의 결정	멘티의 결정
새끼 오리 제자훈련			
당신의 이야기[간증]를 나눈다			
하나님의 이야기[복음]를 나눈다			
관계 관리-100 인 명단			
속도			
비순차적 사역			
3/3 그룹 형식			
단순한 교회 - 하나님 사랑과 이웃 사랑, 제자 삼기			
두 교회의 한 부분			
훈련 사이클			
책임 그룹			
자아공급			
• 매일 말씀 읽기[순종]			
• 기도 - 말하기 & 듣기[기도 사이클]			
• 지체 - 친교 [서로]			
• 핍박과 고난			
하나님 나라가 존재하지 않는 곳을 볼 수 있는 눈			
평화의 사람 찾기 [마 10, 눅 10]			
걸기 기도			
교회 되기			
• 친교 [함께 먹기, 서로]			
• 찬양과 경배			
• 성경 [순종, 훈련]			
• 사람들에게 예수님을 전하기[나눔]			
• 세례			



동료 멘토링 그룹

예수님은 “새 계명을 너희에게 주노니 서로 사랑하라 내가 너희를 사랑 한 것 같이 너희도 서로 사랑하라 너희가 서로 사랑하면 이로써 모든 사람이 너희가 내 제자인 줄 알리라”고 말씀하셨다.

동료 멘토링 그룹은 3/3 그룹을 시작하고 인도하는 사람들로 구성된다. 동료 멘토링 그룹도 3/3 그룹 형식을 따르며, 당신의 지역에서 하나님의 일의 영적 건강을 평가하는 효과적인 방법이다.

동료 멘토링 그룹은 예수님을 따르는 개인, 단순한 교회, 사역 단체 혹은 전 세계로 퍼져 있는 단순한 교회 글로벌 네트워크 등을 대상으로 지도자 대 지도자 멘토링을 사용한다.

동료 멘토링 그룹의 참여자들은 예수님의 사역 전략에 따라 객관적인 지표를 보고 질문을 하고 피드백을 한다. 이 과정은 누군가에게 우월감이나 열등감을 주려고 하려 함이 아니라 그들에게 안내와 영감을 제공하고자 하는 것이다.

다음의 단순한 양식을 사용한다.

돌아보기[1/3 시간]

첫 1/3 시간은 기본적인 3/3 그룹에서 했던 그대로 서로 돌보며 기도의 시간을 가진다. 다음 그룹의 비전과 이전 약속에 대해 얼마나 충실했는지 돌아본다.

당신은 그리스도 안에 잘 머물고 있는가? [성경, 기도, 믿음, 순종, 중요한 관계?]
당신의 그룹은 지난 과정의 행동 계획들을 완료했는가? 함께 검토해본다.

위를 보기[1/3 시간]

다음의 간단한 질문으로 그룹 토의를 진행한다.

1. 4 가지 발 진단법의 각 과정이 어땠는가?
2. 어떤 것이 잘 진행되고 있는가? 가장 어려운 것은 어떤 것인가?
3. 당신의 현재 세대간 약도를 검토하라.
4. 어려움 혹은 이해하기 어려웠던 것은 무엇인가?
5. 요즘 하나님이 당신에게 보여주는 것은 무엇인가?
6. 숙련된 지도자나 다른 참가자로부터 질문이나 피드백을 받은 적이 있는가?

앞을 보기[1/3 시간]



모든 그룹 구성원들과 침묵 기도를 하며, 성령님께 질문들에 답해주시기를 요청한다.

7.다음 모임 전에 하나님이 내게 훈련하라고 주시는 행동 계획이나 목표는 무엇인가? [당신의 일에 집중할 수 있도록, 4 가지 발 진단법을 사용하라.]

8.나의 멘토나 다른 그룹의 구성원들은 이 일에서 나를 어떻게 도울 수 있는가?

마무리는 그룹으로 모여 하나님께 기도한다.

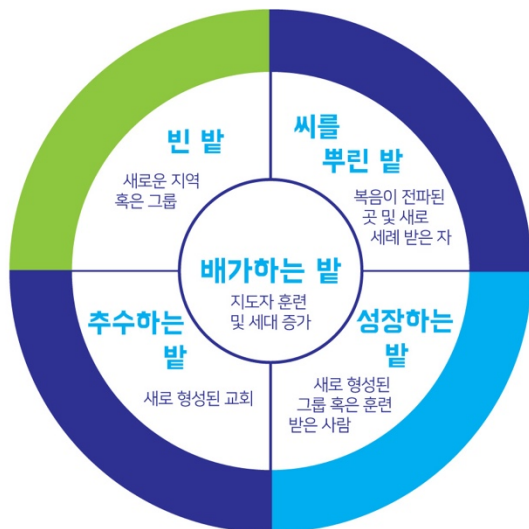
모든 구성원이 기도를 받을 수 있도록, 그리고 떨어져 있는 동안 각 구성원들이 찾아갈 마음들을 하나님께서 미리 준비해 주시도록 그룹으로 하여금 기도하게 한다.

그룹 구성원 한 사람 한 사람에게 용기와 힘을 주셔서 이 과정에서 하나님이 가르쳐주신 것을 적용하고 순종할 수 있게 해달라고 하나님께 기도한다.

숙련된 지도자가 특히 젊은 지도자를 위해 기도해야 한다면, 이 시간은 그 기도를 할 수 있는 최적의 시간이다.

종종 먼 곳에서 와서 만나기 때문에, 그룹에서 함께 성찬식이나 식사를 나누지 못할 지라도, 시간을 내어 그들의 건강과 가족, 친구들을 문안하도록 한다.

4 가지 발 진단법



배가하는 발: 당신은 언제 어떻게 누구와 함께 신실한 사람을 선별하고 그들을 준비시켜 재생의 책임을 감당할 수 있게 하겠는가?

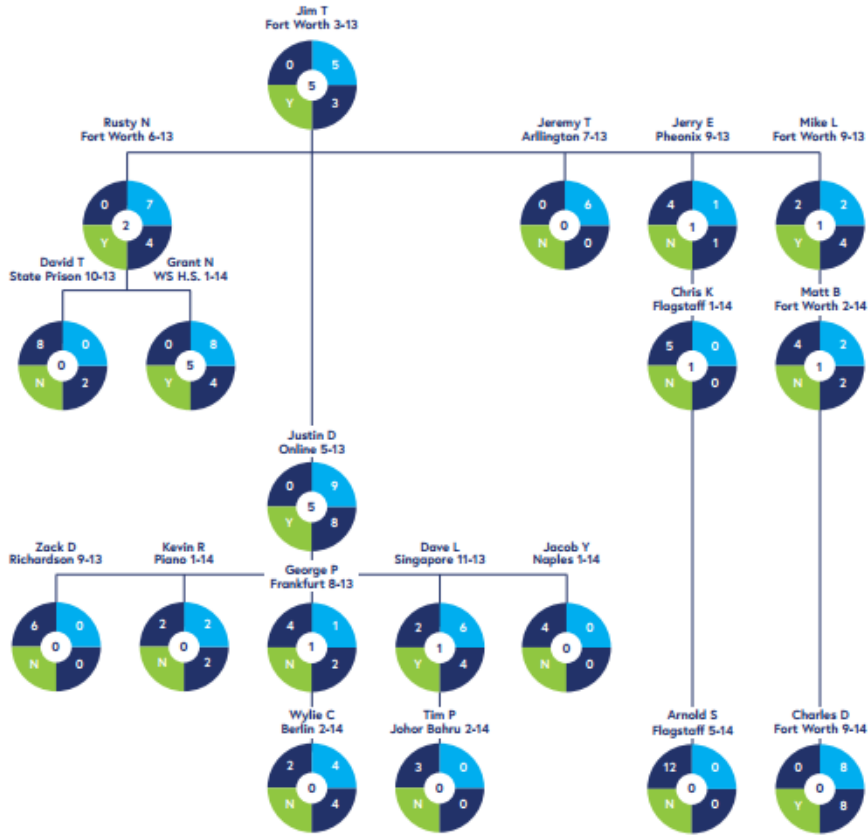
빈 발: 누구(어떤 그룹의 사람들)와 함께 혹은 어디에서 하나님 나라를 확장할 계획인가?

씨를 뿌린 발: 누구와 함께 혹은 어디에서 하나님 나라의 복음을 전하는가? 당신은 어떻게 할 생각인가?

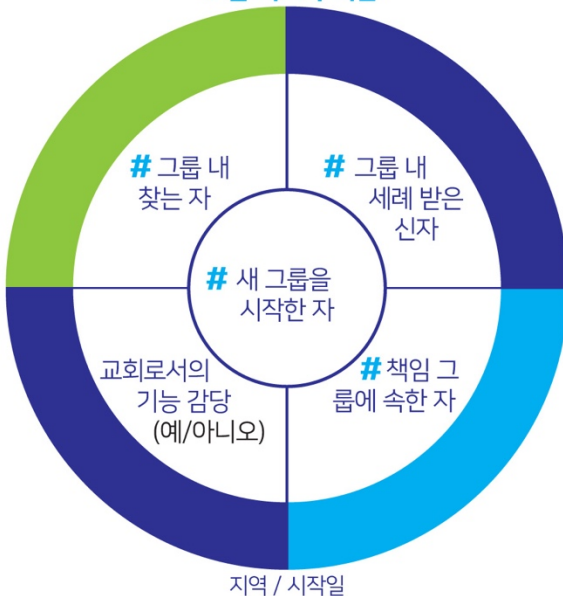
성장하는 발: 개별적으로 그리고 사람들의 네트워크 속에서 어떻게 그들을 준비시키고 영적으로 성장시키겠는가?

추수하는 밭: 새로운 영적 가족(단순한 교회)은 어떻게 형성되는가?

단순한 교회의 대표적인 세대간 약도 양식



그룹 지도자 이름



부록



3/3 그룹 시리즈

소망 시리즈(찾는 자들을 위한)

“위를 보기” 내용을 위해 다음의 성경구절들을 사용한다. 일부 성경구절은 한번 이상의 모임이 필요할 수도 있다.

1. 죄인에게 소망을 주는 구절: 눅 18:9-14
2. 가난한 자에게 소망을 주는 구절: 눅 12:13-34
3. 도망자에게 소망을 주는 구절: 눅 15:11-32
4. 길을 잃은 자에게 소망을 주는 구절: 눅 19:1-10
5. 비통한 자에게 소망을 주는 구절: 요 11:1-44
6. 찾는 자에게 소망을 주는 구절: 요 3:1-21; 9:1-14

요한의 기적(찾는 자들을 위한)

“위를 보기” 내용을 위해 다음의 성경구절들을 사용한다. 일부 성경구절은 한번 이상의 모임이 필요할 수도 있다.

1. 물로 포도주를 만든 구절: 요 2:1-12
2. 왕의 신하의 아들을 고친 구절: 요 4:46-54
3. 중풍병자를 고친 구절: 요 5:1-17
4. 오천 명을 먹인 구절: 요 6:1-14
5. 물 위를 걸으신 구절: 요 6:15-25
6. 날 때부터 맹인 된 사람을 고친 구절: 요 9:1-41
7. 나사로를 죽음에서 살리신 구절: 요 11:1-46

시작: 첫 8 회의 모임

크리스천이나 이러한 유형의 그룹에 참여한 적이 없는 사람에게 적합한 부분이다. 8과정의 훈련 내용은 포괄적이며 안내 작용을 한다. 개별화된 훈련은 차후에 시작된다.

1. 당신의 이야기를 나누다.

위를 보기: 막 5:1-20. 18-20절을 특히 주목해 본다.

훈련하기: 당신의 이야기를 나누는 것을 훈련한다. 당신의 이야기를 준비하여 예수님에 대해 이야기할 때 그것을 사람들과 나눌 준비를 한다. 당신의 이야기를 나눌 수 있는 방법은 다음과 같다:

- 예수님을 따르기 전의 당신의 삶에 대해 이야기한다. 예수님을 따르기 전 당신의 감정[고통, 외로움], 질문[죽음 후에는 어떤 일이 벌어질까?] 혹은 갈등들을 표현한다
- 어떻게 예수님을 따르게 되었는지 이야기한다-그들에게 예수님에 대해 말한다! 예수님에 대한 이야기의 핵심은 다음과 같다: 우리는 모두 하나님을 거역하여 죄를 지었다. 우리는 우리 죄로 말미암아 죽게 된다. 하지만 우리는 우리 죄를 위해 죽으시고 장사하시고 죽음에서 부활하신 예수님을 믿을 때 죽음에서 구원받는다.
- 예수님을 따른 후의 당신의 삶에 대해 이야기한다. 예수님이 어떻게 당신의 삶을 변화시켰는지 말한다. 예수님이 베푸신 기쁨, 평화 그리고 용서에 대해 이야기한다.
- 답변을 구한다-당신의 이야기로 답변을 유도한다. 상대방의 영적 관심의 수준을 알 수 있는 내용의 질문으로 마무리를 한다. 다음과 같이 질문한다. "어떻게 하면 용서 받을 수 있는지 알고 있나요?" 혹은 "하나님이 당신의 삶을 변화시켜 주기를 원하나요?"
- 짧게 한다[3 분 이하]-당신의 이야기는 짧고 흥미로워야 한다. 지루하거나 길게 하면 듣는 사람이 흥미를 잃기 쉽다.
- 그룹 구성원과 당신의 이야기를 나누는 훈련을 한다.

- 5명을 선택하여 전한다. 기도한다. 이번 주에 당신이 아는 사람 중 당신의 이야기를 나누기를 원하는 5명은 누구인지 하나님께 물어본다.

2. 예수님의 이야기를 나눈다

위를 보기: 고전15:1-8, 롬 3:23, 롬 6:23

훈련하기: 모든 그룹 구성원이 복음정육면체를 사용하거나 다른 간단한 방법을 사용하여 예수님의 이야기를 전하는 훈련을 한다. 이번 주에 당신의 이야기와 예수님의 이야기를 5명에게 나눈다. 매주 실천한다.

3. 따르라 & 어부

위를 보기: 막 1:16-20

훈련하기: 목록을 작성한다-백지에 지인(가족, 친구, 이웃, 동료 혹은 급우)중 예수님의 이야기를 들어야 하는 사람 100명의 이름을 적는다. 이번 주에 당신의 이야기와 예수님의 이야기를 5명에게 나눈다. 매주 실천한다.

4. 세례

위를 보기: 롬 6:3-4; 행 8:26-40

훈련하기: 가까이에서 물이 있는 곳[욕조, 수영장, 강, 호수]을 찾아 새로운 신자 모두에게 세례를 준다. 신자가 되면 바로 세례를 주는 것을 지속한다. 세례에 대해 더 많이 알려면, 행 2:37-41, 8:5-13, 8:36-38, 9:10-19, 10:47-48, 16:13-15, 16:27-34, 행 18:5-9 그리고 고전1:10-17, 행 19:1-5, 행 22:14-17을 보라. 이번 주에 당신의 이야기와 예수님의 이야기를 5명에게 나눈다. 매주 실천한다. 죄를 사하여 주시옵고” [마 6:12]

이번 주에 당신의 이야기와 예수님의 이야기를 5명에게 나눈다. 매주 실천한다.

5. 성경

위를 보기: 딤후 3:14-16

훈련하기: 7개의 성경 공부 질문(단순한 모임 양식 질문 1-7번)을 기억한다.

이번 주에 당신의 이야기와 예수님의 이야기를 5명에게 나눈다. 매주 실천한다.

6. 하나님과 대화한다

위를 보기: 마 6:9-13

훈련하기: 손을 사용하여 하나님과 대화하는 방법을 배운다. 그룹에서 기도를 할 때 손을 안내로 삼아 사용하며 마태복음 6:9-13에 있는 예수님의 기도로 기도한다.

1. 손바닥 = 관계. 손바닥이 우리의 엄지 및 손가락들의 바탕인 것처럼, 오직 하나님과 함께하는 시간은 그분과 우리 각 개인의 관계에서 토대가 된다. “하늘에 계신 우리 아버지여” [마 6:9]

2. 엄지 = 예배. 엄지손가락은 우리가 무언가를 구하기 전에 하나님을 예배해야 함을 상기시킨다. “이름이 거룩히 여김을 받으시오며.” [마 6:9]

3. 검지 = 순복. 다음 우리는 우리의 삶, 계획, 가족, 재정, 일, 미래, 모든 것을 맡긴다. “나라가 임하시오며 뜻이 하늘에서 이루어진 것 같이 땅에서도 이루어지이다.” [마 6:10]

4. 중지 = 간구 다음 우리는 하나님께서 우리의 필요를 채워주시기를 간구한다. “오늘날 우리에게 일용할 양식을 주시옵고.” [마 6:11]

5. 약지 = 용서 이제 우리는 우리의 죄를 용서해 주실 것을 구하고 우리도 다른 사람들을 용서한다.



“우리가 우리에게 죄 지은 자를 사하여 준 것 같이 우리의 죄를 사하여 주옵시고” [마 6:12]

6. 소지= 보호 다음 우리는 보호해 주실 것을 간구한다. “우리를 시험에 들지 않게 하지 마옵시고 다만 악에서 구하시옵소서.” [마 6:13]

7. 엄지 [다시 한 번] = 예배 그리고 우리는 시작했던 그대로 마무리한다. 전능하신 하나님을 예배한다. - “나라와 권세와 영광이 아버지께 영원히 있사옵나이다” [마 6:13].

이번 주에 당신의 이야기와 예수님의 이야기를 5명에게 나눈다. 매주 실천한다.



7. 힘든 시기

위를 보기: 행 5:17-42; 마 5:43-44

훈련하기: 그룹 구성원들과 당신의 새로운 믿음으로 인해 당신이 직면하게 된 어려움에 대해 나눈다. 겪게 될 수도 있는 어려움을 생각해본다. 어떻게 반응할 지 역할 연기를 해본다. 예수님이 가르쳐주신 대로 담대함과 사랑을 가진다. 필요한 것이 있을 때 기도한다. 서로 나눈 뒤에 각 사람을 위해 기도한다. 이번 주에 당신의 이야기와 예수님의 이야기를 5명에게 나눈다. 매주 실천한다.

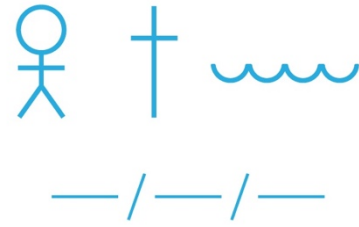


8. 교회 되기

위를 보기: 행 2:42-47, 고전 11:23-34

훈련하기: 성경 구절에 표현된 교회와 같이 되기 위해 당신의 그룹은 무엇을 해야 하는지에 대해 토론한다. 그룹별로 백지에 점선으로 원을 그려 자신의 그룹을 검토해본다. 우선, 다음 3개 숫자를 나열한다. 규칙적으로 참여하는 인수[막대

사람 그림], 예수님을 믿는 인수[십자가], 믿고 나서 세례를 받은 인수[물]



만일 당신의 그룹이 교회가 되는 일에 전념하고 있다면, 점선을 실선이 되게 한다. 만일 규칙적으로 다음의 요소들을 훈련하고 있다면, 당신의 원 안에 그 요소들을 그려 넣는다. 행하지 않은 요소나 다른 외부인이 와서 해주기를 바라는 요소가 있다면 원 밖에 그리도록 한다.



1. 교회 되기에 헌신한다: 점선 대신 실선.
2. 세례 - 물
3. 성경 - 책
4. 빵과 잔으로 예수님을 기념하기
5. 친교 - 하트
6. 베품과 사역 - 돈 표시
7. 기도 - 기도 손
8. 찬양 - 들어올린 손
9. 사람들에게 예수님을 전함- 믿음으로 이끈 친구의 손 잡은 친구
10. 지도자들- 두 개의 웃는 얼굴

건강한 교회가 되도록 도울 수 있는 요소이며, 당신의 그룹에 없는 것은 무엇인가?

이번 주에 당신의 이야기와 예수님의 이야기를 5명에게 나눈다. 매주 실천한다.

다음 단계는?

3/3 발견 혹은 3/3 강화 내용으로 혹은 요한복음 혹은 마가복음을 선택한다[매 번 모임에 이야기는 하나만 선택한다].

발견 시리즈

[성경 배경과 내용 숙지가 필요한 그룹 대상]

당신의 그룹의 '위를 보기' 내용을 위해 다음 구절들을 사용한다. 일부 구절은 한 번 이상의 모임이 필요할 수도 있다.

하나님 발견- 하나님은 누구시며, 어떤 분인가?

1. 창조-창 1장
2. 사람 창조-창 2장
3. 사람들의 불순종-창 3장
4. 노아와 홍수-창 6:5-8:14
5. 노아와 한 하나님의 약속- 창 8:15-9:17
6. 하나님이 아브라함에게 말씀하심- 창 12:1-7; 15:1-6
7. 다윗이 아브라함 자손의 왕이 됨- 삼상16:1-13; 삼하7:1-28
8. 다윗 왕과 밋세바-삼하11: 1-27
9. 나단의 이야기-삼하12:1-25
10. 구원자를 보내시겠다는 하나님의 약속- 사 53장

예수님 발견-예수님은 누구시며, 왜 오셨는가

1. 구원자의 탄생-마 1:18-25
2. 예수님의 세례-마 3:7-9, 13-15
3. 귀신들린 사람 치유-막 5:1-20
4. 양을 잃지 않으시는 예수님-요 10:1-30
5. 눈먼 자를 치유하신 예수님-눅 18:31-42
6. 예수님과 삭개오-눅 19:1-9
7. 예수님과 마태-마 9:9-13
8. 유일한 길이신 예수님-요 14:1-15
9. 성령 강림-요 16:5-15
10. 최후의 만찬-눅 22:14-20
11. 체포와 재판-눅 22:47-53; 23:13-24
12. 처형-눅 23:33-56
13. 다시 사신 예수님-눅 24:1-7, 36-47; 행 1:1-11
14. 믿음과 행함-빌 3:3-9

강화 시리즈

[새 신자나 제자 삼기에 집중하는 그룹 대상]

예수님이 말씀하시기를 - 예수님의 기본 명령에 순종하기를 배우라. 당신의 목록에 있는 사람들에게 계속해서 예수님을 전한다.

- 1.1 배우고 행한다-요 14:15-21!
- 1.2 회개한다. 믿는다. 따른다. 막 1:14-17, 엡 2:1-10
- 1.3 세례를 받는다-마 28:19, 행 8:26-38
- 1.4 하나님 사랑. 이웃 사랑-눅 10:25-37

예수님이 또 말씀하시기를 - 예수님의 기본 명령에 순종하기를 배우라. 당신의 목록에 있는 사람들에게 계속해서 예수님을 전한다.

- 2.1 하나님과 대화한다-마 6:9-13.
예수님이 가르치신 기도를 배우고
훈련한다
- 2.2 예수님을 기억하고 기념한다-눅
22:14-20, 고전11:23-32
- 2.3 배운다-행 4:32-37
- 2.4 전한다-마 28:18-20

내가 따르기로 따르라 - 제자를 삼는다.
당신이 배운 것을 다른 사람에게 전한다. 이
사람들 역시 다른 사람에게 전하도록
가르친다.

- 3.1 제자를 찾는다-딤후1:1-14
- 3.2 전한다-딤후2:1-4, 14-16
- 3.3 그들이 다른 사람들을 가르칠 수 있게
가르친다-딤후3:1-17 힘든 시기-딤후
4:1-22

당신의 3/3 그룹을 배가한다 - 당신의
제자들을 모아 새로운 그룹을 형성한
다.

- 4.1 시작하고 계획을 세운다-눅 10:1-11
새로운 그룹을 시작할 때 예수님의
인도를 듣는다..
- 4.2 함께 모인다-행 2:14-47
- 4.3 평화의 사람-막 5:1-20, 6:53-56.
예수님에 대한 그들의 이야기를
기꺼이 나누는 사람들을 찾는다. 그
사람 & 그의 친구 & 가족들과 함께
그룹을 시작한다.
- 4.4 누가 준비되었는가- 마 13:1-9, 18-23

인도 - 3/3 그룹을 인도하는 방법을 배운다.

- 5.1 모델[이렇게 인도한다]-요 13:1-17
- 5.2 모델[이렇게 인도하지 않는다]-3 요 5-14
- 5.3 돕기- 막4:35-41
- 5.4 지켜보기- 눅10:1-11, 17, 20
- 5.5 떠나기- 마25:14-30

가라: 지역- 현지 지역사회와 연결하는
방법을 배운다.

- 6.1 가라: 지역사회로-행1:1-8
- 6.2 가난한 자를 돕는다. 복음을 나눈다-
눅7:11-23
- 6.3 하나님이 보내시는 곳으로 간다-행10:9-48
- 6.4 계획을 세우고 간다-행13:1-3, 32-33, 38-39;
4:21-23, 26-27

가라: 세계 - 세상 땅끝까지 연결하는 방법
을 배운다.

- 7.1 가라: 온 세계로-행 1:1-8, 마 28:19-20
- 7.2 하나님이 보내시는 곳으로 간다-행 8:26-38
- 7.3 하나님은 모든 유형의 사람을
사랑하신다-요 4:4-30, 39-41 계획을
세우고 간다-행13:1-3, 32-33, 38-39;
14:21-23, 26-27

기본을 명심한다. 만날 때 무엇을 해야 하
는지 배운다.

- 8.1 처음이신 예수님-빌 2:1-11
- 8.2 하나님과 대화한다-마 6:9-13
- 8.3 공동체-히10:23-25
- 8.4 성경-딤후 3:10-17

헌신- 담대함으로 계속해서 예수님을
따르기를 배운다.

- 9.1 불순종-은 1장
- 9.2 범죄-은 2 장
- 9.3 순종-은 3 장
- 9.4 모든 일에 순종-은 4 장
- 9.5 사용 혹은 잃음-마 25:14-30

다음은 어디로?

당신 자신의 성경 구절을 선택하고 만남을
계속한다. 동일한 질문과 3/3 그룹 모임
형식을 사용한다. 모이기를 멈추지 마라.



multiplying disciples