

झुमे (ZÚME)

झुमे (ZÚME) गाईडबुक

अनुक्रमणिका

स्वागत,	3
एस.ओ.ए.पी.एस. बायबल वाचन,	5
उत्तरदायित्व गट,	6
प्रार्थना चक्र,	9
१०० ची यादी,	10
देवाची गोष्ट (सुवार्ता),	15
उत्पत्ती ते न्यायाचा दिवस,	15
बाप्तिस्मा,	17
३-मिनिटांची साक्ष,	19
प्रभू भोजन,	20
प्रार्थना पदयात्रा,	22
बी.एल.इ.एस.एस. प्रार्थना,	23
३/३ गट पद्धत,	25
प्रशिक्षण चक्र,	28
सुक्ष्म नेतृत्व घट	31
तिमाही योजना,	32
पूरक शिकवणीची तपासणी,	34
समकक्ष गुरुव्यक्ती गट,	36
चार क्षेत्रांचे निदान,	37
साधे चर्च -	
पिढ्यांधारित नकाशा,	38
परिशिष्ट,	39

झुमे (ZÚME) प्रशिक्षणात आपले स्वागत!

आपण आलात ह्याबद्दल आम्हाला मोठा आनंद वाटतो!

झुमे (ZÚME) येशूची महान आज्ञा पाळून बहुगुणित होणारे शिष्य तयार करण्याच्या उद्देशाने येशूचे अनुसरण करतात अशा लहान गटांसाठी खास बनवलेला हा एक अध्ययन अनुभव आहे.

सत्राची आखणी

झुमे (ZÚME) प्रशिक्षणात ९ मूलभूत सत्रे आणि १ अधिक प्रगत सत्र समाविष्ट केले आहेत (तुमचा गट ह्या प्रगत सत्रासाठी आपले प्राथमिक प्रशिक्षण पूर्ण झाल्यानंतर परत येऊ शकतो.) प्रत्येक सत्र अंदाजे २ तासांचे असेल आणि त्यात पुढील गोष्टी शिकविण्यात येतील:

- शिष्य बहुगुणित करण्याची मूळ तत्वे समजण्यात तुमचे साहाय्य करण्यासाठी व्हिडीओ आणि ऑडिओ असतील.
- जे शिकविण्यात आले आहे त्याचा सखोल विचार तुमच्या गटाला करता यावा म्हणून गट चर्चा होतील.
- तुमचा गट जे शिकत आहे ते प्रत्यक्षात करून दाखवावे म्हणून काही साधे गृहपाठ पुरविले आहेत.
- सत्रांमध्ये उपलब्ध असलेल्या वेळेत तुमच्या गटाची अध्ययन प्रक्रिया चालू राहावी व अधिक विकसित व्हावी म्हणून प्रत्येक सत्रांत काही आव्हाने दिली जातील.

सत्राची सुरुवात आणि समारोप प्रार्थनेने करा.

जभरातील पुष्कळ ख्रिस्तानुयायी तुमच्या गटासाठी आधीच प्रार्थना करीत आले आहेत, आणि तुम्ही हे प्रशिक्षण घेत पुढे जात असतांनाही आम्ही तुमच्यासाठी प्रार्थना करीत राहू.

प्रत्येक सत्राच्या सुरुवातीला तुमच्या गटातील एखाद्याला (किंवा कित्येकांना) प्रार्थना करायला सांगा की देवाच्या पवित्र आत्म्याने येऊन तुमची हृदये तयार करावीत आणि तुमच्या एकत्रित काळांत तुम्हासोबत राहून तुम्हाला पुढे न्यावे. देवाला अधिक जाणून घ्यावे आणि त्याच्यावर अधिक प्रीती करावी ह्यासाठी त्याने दिलेल्या ह्या संधीबद्दल देवाचे आभार मानायला विसरू नका - तुम्हा प्रत्येकाकडून देव हेच अपेक्षित आहे.

प्रत्येक सत्राच्या शेवटी, तुम्हाला एक गट म्हणून त्याची प्रार्थना करायची संधी मिळणारच आहे. तुम्हाला देव जे शिकवीत आहे ते तुम्हाला कळावे, ते आपणास लागू करावे आणि इतरांना ते सांगावे म्हणून देवाला विनंती करायची संधी गमावू नका. तुमच्या गटाच्या विशिष्ट गरजांसाठी प्रार्थना करण्याची आठवण ठेवा.



गटांतर्गत चर्चा

तुम्ही जे शिकत आहात त्याविषयी तुमच्या गटात चर्चा करण्याच्या पुष्कळ संधी तुम्हाला मिळणार आहेत. वेळेबाबत काही ठरले नसेल तर प्रत्येक गट चर्चा अंदाजे १० मिनिटे चालावी. प्रत्येकाने चर्चेत भाग घ्यावा आणि आपले विचार व दृष्टिकोन सांगावेत म्हणून त्यांना उत्तेजन द्या. तुमच्या गटातील एखाद्या व्यक्तीद्वारे देव तुम्हाला काही सांगू इच्छित असेल तर ते गमावू नका.

तपासणी करणे

आपण जे शिकलो आहोत त्याचे व्यवस्थित पालन करतो की नाही ह्याची एकमेकांबरोबर तपासणी करा. ह्या सर्व अभ्यासक्रमादरम्यान तुम्ही जे काही शिकला आहात त्याचे पालन तुम्ही कसे काय करीत आहात हे तपासून पाहण्याची एक संधी तुम्हाला मिळेल. प्रशिक्षणाचा हा महत्वाचा भाग गमावू नका, पण इतरांच्या चुकांवर ताशेरे ओढू नका. इतरांची प्रगती होण्यात साहाय्यभूत ठरण्यासाठी मृदू अंतःकरण मिळावे म्हणून देवाकडे मागणी करा!

तयार आहात ना आपण? चला तर!

सत्र ०१

हया सत्रात, झुमे (ZÚME) प्रशिक्षणाचा एक सम्यक, संक्षिप्त आढावा तुमच्या गटाला लाभेल, शिष्य तयार करण्याची दोन प्रमुख तत्वे तुम्ही शिकाल आणि बहुगुणीत होणारे शिष्य बनवण्यासाठी उपयोगी अशी दोन साधी साधने तुम्हाला गवसतील.

एस.ओ.ए.पी.एस. बायबल वाचन

येशूचे अनुयायी हया नात्याने, आपण पवित्र शास्त्र दररोज वाचले पाहिजे. एक चांगली सूचना अशी की दर आठवड्यांत कमीत कमी २५ - ३० अध्याय वाचावेत. एक रोजनिशी ठेवली तर बायबल वाचनाच्या हया पद्धतीने ते समजण्यास, त्याचे पालन करण्यास आणि इतरांना देखील सांगण्यास अधिक मदत होईल. एस.ओ.ए.पी.एस. म्हणजे:

- पवित्र शास्त्र: आज ज्यांत तुम्हाला काही खास अर्थ दिसतो अशी एक किंवा दोन वचने लिहून ठेवा.
- निरीक्षण: अधिक चांगल्या रीतीने समजण्यासाठी ती वचने किंवा मुख्य मुद्दे तुमच्या शब्दांत पुन्हा लिहून काढा.
- लागूकरण: तुमच्या स्वतःच्या जीवनात हया आज्ञा पालनाचे काय महत्व आहे हयावर विचार करा.
- प्रार्थना: तुम्ही जे शिकलात आणि त्याप्रमाणे वागण्याच्या तुमच्या योजना हयाविषयी प्रार्थना करून देवाला सांगा.
- इतरांना सांगणे: तुम्ही जे शिकलात आणि तुमच्या जीवनात जे आचरले ते तुम्ही कोणाला सांगावे हे देवाला विचारा. एस.ओ.ए.पी.एस.

कसे परिणामकारक असते त्याचे एक उदाहरण खाली दिले आहे:

एस. - "कारण माझ्या कल्पना तुमच्या कल्पना नव्हेत. माझे मार्ग तुमचे मार्ग नव्हेत असे परमेश्वर म्हणतो. कारण आकाश जसे पृथ्वीहून उंच आहे तसे माझे मार्ग तुमच्या मागाहून मागाहून आणि माझ्या कल्पना तुमच्या कल्पनाहून उंच आहेत." यशया ५५:८-९.

ओ. - एक मानव प्राणी असल्यामुळे, जे मला कळते आणि ते कसे करावे असे वाटते हयाला सर्व बाजूंनी मर्यादा आहेत. तो (देव) मात्र सर्व काही पाहातो आणि सर्व काही जाणतो. तो काहीही करू शकतो.

ए - देव प्रत्येक गोष्ट जाणतो आणि त्याचे मार्ग सर्वोत्तम आहेत म्हणून, मी जर माझ्या स्वतःच्या माझ्या मार्गावर अवलंबून राहण्याऐवजी, त्याचे अनुसरण केले तर मला खूप अधिक यश मिळेल.

पी - हे प्रभू तुला संतुष्ट करील आणि इतरांना साहाय्य करील अशा रीतीने जीवन कसे जगावे हे मला काळात नाही. माझ्या मार्गाने गेल्यावर चुका होतात. माझ्या विचारांनी हानी पोहोचते. त्यांऐवजी मला कृपा करून तुझे मार्ग आणि तुझे विचार मला शिकव. मी तुला अनुसरत असतांना तुझ्या पवित्र आत्म्याने मला मार्गदर्शन करावे असे मी मागतो. मी ही वचने आणि हे लागूकरणमाझा मित्र, अतीव हयाला सांगेन कारण तो कठीण परिस्थितीत आहे आणि महत्वाचे निर्णय घेण्यासाठी त्याला मार्गदर्शन हवे आहे.

उत्तरदायित्व गट

उत्तरदायित्व गट हे दोन किंवा तीन समलिंगी लोकांचे गट केले असतात - पुरुष लोक आणि स्त्रियां - हे लोक आठवड्यातून एकदा भेटतात आणि ज्या बाबतीत व्यवस्थित काम सुरु आहे आणि तसेच जेथे काही दोषदुरुस्ती आवश्यक आहे त्याच्याशी संबंधित प्रश्न त्यांच्यामध्ये चर्चिते जातात. जेव्हा प्रत्यक्ष भेट शक्य नसते तेव्हा ते फोनद्वारे देखील भेटतात. अशा भेटींत जे सांगितले जाते ते गोपनीय स्वरूपाचे असते हे प्रत्येकाने समजण्याची गरज असते.

कृती (४५ मिनिटे) - दोन किंवा तीन व्यक्तींचे (स्त्री-पुरुष वेगवेगळे) गट करा. पुढील ४५ मिनिटे, उत्तरदायित्व प्रश्न - खालील यादी २ वर मिळून कार्य करा. ह्या सत्रापूर्वी तुम्ही सामूहिक गट वाचन केले नसल्यामुळे, पूर्वीच्या वाचनावरील प्रश्न सोडून पुढे चला. यादी १ उत्तम पर्याय आहे जसे तुम्ही पुढे प्रशिक्षणामध्ये वाढत जाल.

उत्तरदायित्व प्रश्न - यादी 1

प्रार्थना करा की आम्ही येशूसारखे होऊ.

तुम्ही कसे आहात? तुमचे प्रार्थना जीवन कसे आहे?

कबूल करण्यासाठी तुमच्याकडे काही पाप आहे का? [संबंधांमध्ये, लैंगिक, आर्थिक, गर्व, सचोटी, प्राधिकरणास शरणागती इ.]

मागील वेळी देवाने तुम्हांला जे सांगितले त्या गोष्टींचे तुम्ही पालन केले काय? तपशील सांगा.

तुम्ही ह्या आठवड्यात आपल्या संबंध सूचीतील “अविश्वासू” लोकांसाठी प्रार्थना केली आहे का? तुम्हांस त्यापैकी कोणाबरोबरही त्यांना सांगण्याची संधी मिळाली आहे का? तपशील सांगा.

ह्या आठवड्यात तुम्ही नवीन वचन पाठ केले आहे का? ते बोलून दाखवा.

तुम्ही ह्या आठवड्यात बायबलमधील किमान 25 अध्याय वाचले आहेत काय?

ह्या आठवड्यात वचनातून देवाने तुम्हांस काय सांगितले?

आपण त्याबद्दल विशेषतः काय करणार आहात?

तुम्ही ह्या आठवड्यात आपल्या 3/3 गटाला भेट दिली का? त्यांचे कसे चालले आहे?

ह्या आठवड्यात नवीन 3/3 गट सुरू करण्यास तुम्ही एखाद्यास नमुना बनले किंवा मदत केली काय? तपशील सांगा.

ख्रिस्ताबरोबर माझ्या चालण्यामध्ये काही अडथळा तुम्हांला दिसतो का?

ह्या आठवडी तुम्हांला सुवार्ता सांगण्याची संधी मिळाली का? तपशील सांगा.

आत्ताच १-३ मिनिटांची साक्ष व सुवार्तेचा सराव करा.

पुढील आठवड्यात तुम्ही कोणास गटामध्ये आमंत्रित करू शकता? जर गट चार किंवा त्याहून अधिक असेल, तर त्याचा गुणाकार करा.

जे काही सांगण्यात व ऐकण्यात आले आहे त्याविषयी प्रार्थना करून समाप्त करावे.

उत्तरदायित्व प्रश्न - यादी 2

गेल्या आठवड्यातील वचनाने तुम्ही जसा विचार करता आणि जसे जीवन कंठता त्यावर काय परिणाम झाला?

तुम्ही तुम्हाला जे कळले ते तुम्ही कोणाला सांगितले आणि त्या व्यक्तीने ते कसे ग्रहण केले?

देव कार्य करित आहे हे तुम्हाला कसे दिसून आले?

तुम्हाला लैंगिक उत्तेजन देणाऱ्या गोष्टी दाखवण्यात आल्या का किंवा तुम्ही आपल्या मनात अनुचित लैंगिक विचार घोळू दिले का?

आपले पैसे वापरतांना तो पैसा देवाचा आहे ह्याची जाणीव तुम्ही ठेवली होती का?



तुम्ही कोणत्याही गोष्टीची अभिलाषा बाळगली आहे का?
तुमच्या शब्दांनी तुम्ही कोणाची बदनामी केली का किंवा त्यांच्या भावना दुखावल्या का?
तुमच्या शब्दांनी किंवा कृतीने किंवा अतिशयोक्ती केल्याने तुम्ही अप्रामाणिक झाला का?
तुम्ही एखाद्या विशिष्ट, अंगवळणी पडलेल्या सवयीने, आळसाने किंवा बेशिस्तने वर्तन करित आहोत का? तुम्ही विशिष्ट वेष, मित्रगण, काम किंवा संपत्तीचे गुलाम बनला का?
कोणाला तरी क्षमा करण्यात तुम्ही अपयशी ठरला का?
तुम्हाला कोणत्या चिंता किंवा काळज्या भेडसावत आहेत? तुम्ही कुरकुर किंवा तक्रार करित गेला का? तुमचे हृदय सदैव कृतज्ञतेने भरले होते का?
तुमच्या महत्वाच्या नातेसंबंधात तुम्ही आदर, अनुकंपा आणि औदार्य राखले का?
तुमच्या विचारात, शब्दांत किंवा कृतीत तुमच्यापुढे कोणते मोहपाश आले आणि तुमचा प्रतिसाद कसा होता?
इतरांची सेवा करण्याची आणि त्यांना, विशेषतः विश्वासणाऱ्यांना, आशीर्वाद देण्याच्या संधी तुम्ही कशा मिळवल्या?
तुमच्या प्रार्थनांना नेमकी उत्तरे मिळालेली तुम्ही पाहिलीत का? आठवड्याचे बायबल वाचन तुम्ही पूर्ण केले आहे का?

सत्र ०२

हया सत्रांत, तुमचा गट देवाच्या राज्यातील उत्पादक आणि उपभोक्ते हयांतील फरक शिकणार आहे. शिष्य बहुगुणित करण्याची आणखी दोन साधी साधने देखील तुम्ही शिकाल.

प्रार्थना चक्र

प्रार्थनेचा सराव करण्यासाठी प्रार्थना चक्र हे एक साधे सुधे साधन आहे. तुम्ही ते स्वतंत्रपणे वापरू शकता, आणि तुम्ही त्याविषयी कोणत्याही अनुयायाला सांगू शकता. १२ साध्या पायऱ्यांतून - प्रत्येक पायरीसाठी ५ मिनिटे देऊन - हे प्रार्थना चक्र आपण प्रार्थना कशी करावी हे ज्या केवळ १२ साध्या पायऱ्यांतून बायबल आपल्याला शिकविते त्यातून मार्ग दाखवून पुढे नेईल. हे संपता संपता, तुमची एक तासभर प्रार्थना करून झालेली असेल.



स्तुती: तुमचा प्रार्थनेचा तास प्रभूची स्तुती करून सुरु करा. अगदी हया क्षणी तुमच्या मनात घोळत असणाऱ्या गोष्टींसाठी त्याची स्तुती करा. गेल्या आठवड्यात त्याने तुमच्या जीवनात केलेल्या एका विशेष गोष्टीसाठी त्याची स्तुती करा. त्याने तुमच्या कुटुंबाप्रत दाखवलेल्या चांगुलपणाबद्दल त्याची स्तुती करा.

थांबून राहा: प्रभू उत्तर देईपर्यंत थांबून राहा. स्तब्ध राहा आणि तुम्ही मनन करावे म्हणून त्याने तुम्हाला विचार पुरविण्यासाठी त्याला वेळ द्या.

पाप कबुली करा: तुमच्या जीवनात पवित्र आत्म्याला नापसंत असलेले काहीही त्याने तुम्हाला दाखवावे अशी त्याला याचना करा. तुमच्या चुकीच्या मनोवृत्ती आणि तसेच ज्यांबद्दल तुम्ही अद्याप पाप कबुलीची प्रार्थना केली नाही

ती विशिष्ट कृत्ये तुम्हाला दाखवावी असे त्याला विनवा. आता प्रभूपुढे ती कबुल करा यासाठी की तुम्ही शुद्ध व्हावे.

देवाचे वचन वाचा: स्तोत्रे, संदेष्टे आणि नव्या करारात दिलेले प्रार्थनेवरील उतारे वाचण्यात वेळ घालवा.

मग: आपणास्वतःसाठी विनंत्या करा.

रदबदली: दुसऱ्यांच्या वतीने विनंत्या करा.

आभार माना: तुमच्या जीवनातील गोष्टींसाठी, तुमच्या कुटुंबाच्या वतीने आणि तुमच्या चर्चच्या वतीने प्रभूचे आभार माना.

गाणी गा: स्तुती किंवा आराधनेची गाणी किंवा दुसरे गीत किंवा आत्मिक गाणे गा.

मनन करा: देवाने तुमच्याशी बोलावे अशी याचना करा. देव तुमच्या मनावर जे विचार बिंबवितो ते लिहून ठेवण्यासाठी पेन आणि कागद तयार ठेवा.

देवाची वाणी ऐका: तुम्ही वाचलेल्या गोष्टी, तुम्ही प्रार्थना केलेल्या गोष्टी, तुम्ही ज्या गाऊन म्हटल्या त्या गोष्टी ह्या सर्व एकत्र विलीन करण्याला वेळ द्या. प्रभू त्या सर्व तुमच्यापुढे आणून तुमच्याशी कसे बोलतो ते पहा.

स्तुती करा: प्रभूच्या सहवासात तुम्ही घालवलेला समय आणि त्याने तुमच्या मनावर बिंबविल्या विचारांसाठी त्याची स्तुती करा. त्याच्या गौरवशाली गुणविशेषांबद्दल त्याची प्रशंसा करा.

कृती (६० मिनिटे) - प्रार्थना चक्रात दिलेले गृहपाठ सावकाश व्यक्तिगत रित्या पूर्ण करण्यासाठी ६० मिनिटे घालवा. परत येऊन हजर होण्यासाठी गटासाठी एक वेळ नेमून द्या. प्रत्येकाला प्रार्थनेसाठी एक शांत जागा मिळवून गटात परत येण्यासाठी काही मिनिटे अधिक वेळ द्या.

१०० ची यादी

तुमचे जे नातेसंबंध आहेत त्यांच्याबाबत तुमच्यावर काही जबाबदारी असते ह्याचा तुम्ही कधी विचार केला आहे का? तुमच्या नातेसंबंधांसाठी तुम्ही अधिक जबाबदार असावे यासाठी तुमची मदत करू शकणारे १००ची यादी हे एक साधे साधन आहे.

"जा आणि शिष्य बनवा" ही आज्ञा पाळण्यासाठी देवाने आपल्याला आधीच आवश्यक ते नातेसंबंध दिलेले आहेत. हे म्हणजे आपले कुटुंब, मित्रमंडळी, शेजारी, सह-कर्मचारी आणि वर्गमित्र - ज्यांना आपण खूप पूर्वीपासून ओळखतो किंवा ज्यांना आपण अगदी आत्ताच भेटलो आहोत. देवाने आपल्या जीवनात देवाच्या ज्या लोकांना आणले त्यांचा चांगला कारभारी असणे ही शिष्य बहुगुणित करण्यातील एक महान पहिली पायरी आहे. आणि ह्याची सुरुवात एक यादी तयार करण्याचे एक साधे पहिले पाऊल टाकून होऊ शकते.

कृती (३० मिनिटे) - खाली दिलेला नमुना फॉर्म वापरून पुढील ३० मिनिटांच्या वेळेत तुमच्या गटातील सर्वांना त्यांचे सर्व नातेसंबंध लिहून काढायला सांगा. प्रत्येक रेषेवर एक नाव लिहा आणि त्या व्यक्तीची आत्मिक स्थिती एक "शिष्य" (जो आधीच येशूचा अनुयायी आहे असे आपल्याला वाटते तो), "विश्वास न ठेवणारा (जो येशूचा अनुयायी

नाही असा) किंवा "माहित नाही" असे त्या फॉर्मवर दाखवा.

जर कोणाला त्यांची यादी पूर्ण करण्यासाठी वेळ कमी पडला तर ते पुढच्या वेळेस पूर्ण करू शकतात.

हे लक्षात असू द्या की तुमच्या १०० च्या यादीतील लोक तुमच्या परिचयाचे असले पाहिजेत आणि त्यांच्याशी तुमचे संपर्क संबंध सध्या चालू असले पाहिजेत, किंवा दीर्घकालीन संबंध असले पाहिजेत.

सत्र ०३

हया सत्रात, देवाची अर्थव्यवस्था कशी चालते आणि देव विश्वासू लोकांना त्याने जे आधीच दिलेले असते त्यात तो अधिक गुंतवणूक कशी करतो हे आपण शिकणार आहोत. आपण शिष्य तयार करण्याची आणखी दोन साधने जाणून घेणार आहोत - उत्पत्ती पासून न्यायाच्या दिवसाची देवाची गोष्ट आणि बाप्तिस्मा.

देवाची गोष्ट - सुवार्ता

येशूने म्हटले - "परंतु पवित्र आत्मा तुम्हावर येईल तेव्हा तुम्हाला सामर्थ्य प्राप्त होईल, आणि यरुशलेमेत, सर्व यहुदीयात, शोमरोनात व पृथ्वीच्या शेवटापर्यंत तुम्ही माझे साक्षी व्हाल".

येशूचा त्याच्या अनुयायांवर इतका भरवसा होता की त्याची सुवार्ता ते सर्वांना सांगतील हयाची त्याला खात्री होती. नंतर त्याने त्यांना जगात सगळीकडे सुवार्ताप्रसारासाठी पाठवले. आता, तो आम्हाला पाठवत आहे.

देवाची गोष्ट (याला शुभवर्तमान असे देखील म्हणतात) सांगण्याचा कोणी एक "सर्वोत्तम मार्ग" नाही कारण तुम्ही सुवार्ता कोणाला सांगत आहात त्यावर ते अवलंबून असते. प्रत्येक शिष्याने पवित्र शास्त्रानुरूप देवाची गोष्ट सांगणे शिकले पाहिजे आणि सुवार्तेकडे श्रोत्यांचे लक्ष वेधले गेले पाहिजे.

देवाची गोष्ट - उत्पत्ती ते न्यायाचा दिवस

देवाची सुवार्ता सांगण्याचा एक मार्ग म्हणजे देवाची गोष्ट, उत्पत्ती पासून ते न्यायाच्या दिवसापर्यंत सारे सांगणे - मानव जातीच्या सुरुवातीपासून थेट हया युगाच्या समाप्तीपर्यंत.

आपण जेव्हा देवाची गोष्ट हया रीतीने सांगतो, तेव्हा आपण ती खूप लांब किंवा त्रोटक रीतीने सांगू शकतो, - तपशीलवार किंवा काही ठळक घटना, - पण ती ऐकणाऱ्याच्या संस्कृतीशी जडलेली असली पाहिजे.

वेगवेगळ्या संस्कृती आणि दृष्टिकोन असलेल्या हया जगात देवाची गोष्ट सांगण्यासाठी आणि ती सहजपणे समजण्यासाठी व शिकवण्यासाठी तुम्ही उचित हातवारे वापरू शकता.

सुवार्तेची देवाची गोष्ट ही अशी आहे -

प्रारंभी देवाने संपूर्ण जग आणि त्यातील प्रत्येक गोष्ट निर्माण केली. त्याने पहिला पुरुष आणि पहिली स्त्री निर्माण केली. देवाने त्यांना एका सुंदर बागेत ठेवले. त्याने त्यांना त्याच्या कुटुंबाचा एक भाग बनवले आणि त्यांच्याशी गाढ नातेसंबंध ठेवले. सदा सर्वकाळ जिवंत राहण्यासाठी त्याने त्यांना उत्पन्न केले. मरण/मृत्यू असे काहीही तेव्हा नव्हते.

"अशा हया परिपूर्ण ठिकाणी देखील, मनुष्याने देवाविरुद्ध बंड केले आणि हया जगात पाप आणि वेदना/दुःखे आणलीत. देवाने मनुष्याला बागेतून बाहेर काढून टाकले. मानव आणि देव ह्यांमधील नातेसंबंध तुटले. तेव्हापासून आता मनुष्याला मरण आले.



त्यानंतर अनेक शतकांच्या काळात, देव जगात त्याचे संदेष्टे पाठवीत राहिला. त्यांनी मानवाला पुन्हा पुन्हा त्याच्या पापाची जाणीव करून दिली पण त्यांना हे देखील सांगितले की देव विश्वासू आहे आणि त्याने जगात एक तारणारा पाठवण्याचे वचन दिले आहे. तो तारणारा, देव आणि मनुष्य ह्यामधील नातेसंबंध पुन्हा पूर्ववत करील. तो तारणारा मानवाची मरणापासून सुटका करील. तो तारणारा मानवाला सार्वकालिक जीवन देईल आणि अनंत काळासाठी त्यांच्या बरोबर राहील.

"देव आपल्यावर एवढी मोठी प्रीती करतो की योग्य वेळ आल्यानंतर त्याने त्याच्या पुत्राला तो तारणारा होण्यासाठी ह्या जगात पाठवले.

“येशू देवाचा पुत्र होता. एका कुमारिकेद्वारे ह्या जगात त्याचा जन्म झाला. तो परिपूर्णपणे निष्पाप जीवन जगला. त्याने कधीही पाप केले नाही. येशूने लोकांना देवाविषयी शिक्षण दिले. त्याने त्याचे महान सामर्थ्य दाखवणारे पुष्कळ चमत्कार केले. त्याने पुष्कळ भूतें/दुष्टात्मे काढून टाकले. त्याने पुष्कळ लोकांना रोगमुक्त केले. त्याने अंधांना दृष्टी दिली. त्याने बहिऱ्यांना श्रवणक्षमता दिली. त्याने पुष्कळ लंगडे/पंगू लोकांना बरे केले आणि ते चालू लागले. येशूने मृत लोकांना देखील पुनर्जीवित केले.

"पुष्कळ धार्मिक पुढाऱ्यांना येशूची धास्ती वाटू लागली आणि त्याचा मत्सर देखील वाटू लागला. तो ठार मारला जावा ही त्यांची इच्छा होती. येशूने कधीही पाप केले नव्हते म्हणून त्याला मृत्युदंड होऊ शकत नव्हता. पण आपण सर्वांसाठी प्रायश्चित्त-यदन्य म्हणून त्याने मरणे स्वीकारले. त्याच्या अत्यंत क्लेषपूर्ण मरणाने मानवजातीच्या पापांची भरपाई केली. त्यानंतर, येशूला एका कबरेत पुरण्यात आले.

“येशूने केलेला प्रायश्चित्त-यदन्य देवाने पाहिला आणि तो स्वीकारला. मरणानंतर तिसऱ्या दिवशी येशूला जिवंत करून पुन्हा उठवण्याद्वारे देवाने ही स्वीकृती दाखवून दिली.

जर आपण आपल्या अंतःकरणात देवाने येशूला मरणातून पुन्हा उठवले असा विश्वास धरतो आणि आपला प्रभू - आपला सत्ताधारी व राजा - असा स्वीकार करतो, तर आपले तारण होईल. विश्वासणारे ह्या नात्याने आपण आपल्या पापमय जीवनशैलीपासून वळून दूर जातो आणि येशूच्या नावात आपला बाप्तिस्मा होतो, पाण्यात पुरले जाऊन, आपल्या जुन्या, पूर्वीच्या जीवनाला मरून जाऊन, आणि येशू जसा मरणातून उठवल्या गेला होता तसे आपण पाण्यातून उठून बाहेर पडतो आणि येशूचे अनुसरण करित एक नवीन जीवन जगतो. देव आपल्या सर्व पापांची क्षमा करतो आणि आपणामध्ये राहण्यासाठी आणि त्याच्या आज्ञा पालनासाठी आणि त्याच्या कुटुंबात पुन्हा जाऊन सामील होण्यासाठी पवित्र आत्मा पाठवतो.

“मरणातून पुन्हा जिवंत होऊन उठल्यानंतर, येशू ह्या पृथ्वीवर ४० दिवस वावरला. येशूने त्याच्या अनुयायांना जगातील सर्व भागात जाऊन त्याने तयार केलेल्या तारणाची सुवार्ता सांगण्याची शिकवण दिली.

“येशूने म्हटले - जा आणि सर्व राष्ट्रांच्या लोकांना शिष्य बनवा, त्यांना पित्याच्या, पुत्राच्या आणि पवित्र आत्म्याच्या नावाने बाप्तिस्मा द्या; आणि जे काहीं मी तुम्हाला आज्ञापिले ते सर्व पाळावयास त्यांना शिकवा. युगाच्या समाप्तीपर्यंत मी सर्वदा तुमच्याबरोबर आहे. मग त्यांच्या डोळ्यांदेखत येशूला वर घेतल्या गेले.

“एके दिवशी, ज्या रीतीने येशू वर गेला होता तसाच तो पुन्हा येईल. ज्यांनी त्याच्यावर प्रीती करून त्याच्या आज्ञा पाळल्या नाहीत त्यांना तो सार्वकालिक शिक्षा देईल. ज्यांनी त्याच्यावर प्रीती केली आणि त्याच्या आज्ञा पाळल्या

त्यांना तो स्वीकारील आणि सार्वकालिक जीवन प्रदान करील. नवीन स्वर्गात आणि एका नवीन पृथ्वीवर आपण त्याच्याबरोबर सदा सर्वकाळ राहू.

“माझ्या पापांसाठी येशूने केलेल्या प्रायश्चित्त-यज्ञावर मी विश्वास ठेवला आणि तो ग्रहण केला. त्याने मला स्वच्छ/शुद्ध केले आणि मला देवाच्या कुटुंबात पुन्हा आणून वसवले. तो माझ्यावर प्रीती करतो आणि मी त्याच्यावर प्रीती करतो आणि मी त्याच्या राज्यात त्याच्याबरोबर सर्वकाळ राहीन.

“देव तुम्हावर प्रीती करतो आणि तुम्ही देखील ही ईश्वरी देणगी स्वीकारावी अशी त्याची इच्छा आहे. तुम्ही आत्ता ह्या क्षणी तो स्वीकार कराल का?

कृती (४५ मिनिटे) - दोन किंवा ३ जणांचे गट करा आणि पुढील ४५ मिनिटे देवाची गोष्ट सांगण्याचा सराव करा. तुमच्या १००च्या यादीतील ज्यांना तुम्ही "विश्वास न ठेवणारे" किंवा "माहित नाही" असे दाखवले आहे असे ५ लोक निवडा. त्या पाच लोकांचे पात्र वठवण्यासाठी कोणालातरी घ्या, आणि त्या विशिष्ट व्यक्तीला काही कळेल अशा रीतीने देवाची गोष्ट त्याला सांगण्याचा सराव करा.

तुम्ही ज्याला हे सांगत आहात त्याला रुचेल अशा दुसऱ्या एखाद्या रीतीने देखील तुम्ही उत्पत्ती ते न्यायाच्या दिवसाची गोष्ट सांगू शकता. तुमचा सराव झाल्यानंतर, भूमिकेची अदलाबदल करा. कोणा दुसऱ्याच्या यादीतील पाच लोकांची भूमिका करा. हे संपवित असतांना, देवाची गोष्ट सांगण्याची तुमची तयारी झालेली असेल.

बाप्तिस्मा

येशूने म्हटले -- "जा आणि पित्याच्या आणि पुत्राच्या आणि पवित्र आत्म्याच्या नावात बाप्तिस्मा देऊन सर्व राष्ट्रांचे शिष्य बनवा..."

बाप्तिस्मा - मूळ ग्रीक भाषेतील शब्द बॅप्टीझो - ह्याचा अर्थ भिजवून चिंब करणे किंवा बुडवणे असा आहे - म्हणजे जसे तुम्ही कापड रंगवता तेव्हा ते कापड रंग शोषून घेते आणि ते पूर्णपणे वेगळा रंग घेऊन बाहेर येते तसे. बाप्तिस्मा म्हणजे आपल्या नवीन जीवनाचे चित्र असते, येशूच्या रंगात चिंब रंगून, देवाच्या आज्ञापालनात परिवर्तित झालेले असे जीवन. ते आपण पापाला मेल्याचे चित्र आहे, अगदी जसा येशू आपल्या पापांसाठी मरण पावला; जसा येशू पुरल्या गेला तशी आपल्या जुन्या जीवनशैलीला मूठमाती, आणि जसे येशूचे पुनरुत्थान करण्यात आले आणि तो आज जिवंत आहे तसा ख्रिस्तामध्ये नवीन जीवनात आपला पुनर्जन्म.

जर तुम्ही पूर्वी कधीही कोणाचा बाप्तिस्मा केला नसेल तर ते करतांना भीती वाटेल, पण भीतीचे काहीही कारण नसावे. काही सोप्या गोष्टी खाली दिल्या आहेत:

१. नवीन शिष्य पूर्णपणे पाण्याखाली जाऊ शकेल असे शांत पाणी शोधा. एखादे तळे, नदी, सरोवर किंवा समुद्र चालेल. पाण्याचा हौद किंवा बाथटब किंवा इतर कोणत्याही मार्गाने तितके पाणी जमवले असले की झाले.
२. शिष्याने त्याच्या हाताने तुमचा एक हात धरावा आणि दुसऱ्या हाताने त्याच्या पाठीला आधार द्यावा.
३. त्यांना त्यांनी घेतलेला निर्णय पुरते समजला आहे ह्याची खात्री करण्यासाठी असे दोन प्रश्न त्यांना विचार.

"तुम्ही येशू ख्रिस्ताला तुमचा प्रभू/स्वामी आणि तारणारा म्हणून ग्रहण केले आहे का?"
तुमच्या जीवनाच्या उर्वरित भागात तुम्ही त्याच्या आज्ञांचे पालन करून त्याची सेवा कराल का?"

४. जर त्यांनीं दोन्ही प्रश्नांची उत्तरे "होय" म्हणून दिली, तर असे काही बोला:

"तुम्ही प्रभू येशुवरील तुमचा विश्वास उघडपणे व्यक्त केला आहे ह्या कारणाने मी आता पित्याच्या, पुत्राच्या आणि पवित्र आत्म्याच्या नावात तुमचा बाप्तिस्मा करतो".

५. त्यांना पाण्याखाली डुंबू द्या, पाण्यात पूर्णपणे विसर्जित होऊ द्या आणि मग पुन्हा त्यांना पाण्यातून वर काढून उभे करा.

अभिनेंदन! तुम्ही येशूच्या एका नवीन अनुयायांचा बाप्तिस्मा केला आहे - स्वर्गाचा एक नवीन नागरिक - जिवंत देवाचे एक नवीन मूल. आनंदोत्सव करायची ही वेळ आहे!

महत्वाची सूचना - तुमचा गट सत्र ०४ मध्ये प्रभू भोजन साजरे करणार आहे. त्यासाठी लागणाऱ्या गोष्टी (भाकर आणि मद्य/द्राक्षारस) आणून तयार ठेवण्याचे लक्षात असू द्या.

सत्र ०४

हया सत्रात, प्रत्येक अनुयायाने बहुगुणीत व्हावे यासाठी देवाची जी योजना आहे त्याविषयी आपण शिकणार आहोत. आपल्याला असे आढळेल की सर्वाधिक निष्ठा असलेले विश्वासणारे अनुयायी अगदी असंभाव्य ठिकाणी असतात. आणि इतरांना देवाच्या कुटुंबात येण्यासाठी आमंत्रण देणे हे आपली स्वतःची गोष्ट/साक्ष सांगण्यासारखेच साधे सोपे आहे. हया एका महान साधनाविषयी शिकू.

३ मिनिटांची साक्ष

येशूने त्याच्या अनुयायांना सांगितले - "तुम्ही हया गोष्टींचे साक्षी आहात".

येशूचे अनुयायी म्हणून येशूने आपल्या जीवनावर जो प्रभाव पाडला त्याची साक्ष देणारे आपण देखील "साक्षी" आहोत. तुमच्या देवाबरोबरच्या नातेसंबंधांना तुमची साक्ष म्हणतात. प्रत्येकाकडे आपली साक्ष असते. तुमची साक्ष देण्यातून इतरांना सुवार्ता सांगण्याची एक संधी आपणाला मिळत असते.

आपली गोष्ट सांगायचे अनंत मार्ग आहेत, पण त्यातूनही जे मार्ग चांगले यशस्वी ठरले ते येथे देत आहोत:

- **एक साधे विधान** - तुम्ही येशूला अनुसरणे का पत्करले ते सांगणारे एक साधे विधान तुम्ही करू शकता. अगदी नवीन विश्वासाच्यासाठी हे उपयुक्त ठरते.
- **पूर्वी आणि नंतर** - तुम्ही आपली "पूर्वी" आणि "नंतर" अशी गोष्ट सांगू शकता - येशूकडे येण्यापूर्वी तुमचे जीवन कसे होते आणि आता तुमचे जीवन कसे आहे. साधे आणि शक्तिशाली.
- **सह आणि शिवाय** - तुम्ही आपली "सह" आणि "शिवाय" गोष्ट सांगू शकता - येशूसह तुमचे जीवन कसे आहे आणि त्याच्याशिवाय ते कसे राहिले असते. तुम्ही विश्वासात जर लहान/तरुण/कोवळ्या वयात आला असाल तर तुमच्या गोष्टीचे असे रूप किंवा आवृत्ती चांगले कार्य करते.

तुमची साक्ष सांगतांना, ती एक तीन भागांची प्रक्रिया आहे असे समजणे फायदेशीर ठरते:

- **त्यांची गोष्ट** - तुम्ही ज्या व्यक्तीशी बोलत आहात तिला तिच्या आत्मिक प्रवासाबाबत विचारा.
- **तुमची गोष्ट** - मग, त्यांच्या अनुभवाशी जुळती ठेवून तुम्ही तुमची गोष्ट सांगा.
- **देवाची गोष्ट** - शेवटी, त्यांचा एकूण दृष्टिकोन, मूल्ये आणि अग्रक्रमांशी सांगड घालेल अशा रीतीने तुम्ही त्यांना देवाची गोष्ट सांगा.

तुमच्या साक्षीचा चांगला परिणाम होण्यासाठी, ती फार लांबलचक किंवा खूप तपशील देणारी असण्याची गरज नाही. खरे म्हणजे, तुमची साक्ष ३ मिनिटांत आवरली तर प्रश्न विचारण्यासाठी आणि अधिक सखोल संभाषणासाठी समय उपलब्ध करील.

सुरुवात कशी करावी हयाचा तुम्हाला प्रश्न पडला असेल - साक्ष एकदम साधी सुधी अशी ठेवा. जीवने



बदलण्यासाठी देव तुमच्या गोष्टीचा उपयोग करू शकतो, पण हे लक्षात असू द्या की - ती गोष्ट सांगायची संधी केवळ तुम्हालाच आहे.

कृती (४५ मिनिटे) - दोन किंवा तीन जणांचे गट करा आणि पुढील ४५ मिनिटे तुमची साक्ष सांगण्याचा सराव करा. तुमच्या १००च्या यादीतून ज्यांना तुम्ही "विश्वासणारा नाही" किंवा "माहित नाही" असे दाखवले आहे असे ५ लोक घ्या. कोणाला तरी त्या पाच लोकांचे पात्र/भूमिका वटविण्यासाठी घ्या आणि त्या विशिष्ट व्यक्तीला उमजेल/कळेल अशा रीतीने तुमच्या साक्षीचा सराव करा.

वर सांगितलेल्या नमुन्यांपैकी कोणताही नमुना तुम्ही वापरू शकता किंवा ज्याला तुम्ही तुमची साक्ष सांगत आहात त्याच्यासाठी योग्य वाटेल अशा इतर कोणत्याही रीतीने तुम्ही आपली साक्ष सांगू शकता. तुमचा सराव संपल्यानंतर, पात्रांची अदलाबदल करा. दुसऱ्या कोणाच्या यादीतील पाच लोक तुम्ही आहात असे समजा. हे संपवेपर्यंत, तुम्ही तुमची साक्ष अंदाजे ३ मिनिटे किंवा त्याहून कमी वेळेत सांगू शकला पाहिजे.

प्रभू भोजन

येशूने म्हटले - "स्वर्गातून उतरलेली जिवंत भाकर मीच आहे, ह्या भाकरीतून जो कोणी खाईल तो सर्वकाळ जगेल; जी भाकर मी देईन ती माझा देह असून ती जगाच्या जीवनासाठी आहे".

पवित्र सहभागिता किंवा प्रभू भोजन हे येशूबरोबरचे असलेले आपले घनिष्ट संबंध आणि सक्रीय नाते साजरे करण्याचा एक मार्ग आहे. प्रभू भोजन साजरे करण्याची एक साधी पद्धत खाली दिली आहे:

जेव्हा तुम्ही येशूचे अनुयायी म्हणून एकत्र जमता, तेव्हा केलेल्या पापांचा विचार करून व ती पापे कबूल करित, शांतपणे मनन करा. जेव्हा तुमची तयारी होते, तेव्हा कोणाला तरी हा शास्त्रभाग वाचायला सांगा -

"कारण जे मला प्रभुपासून मिळाले तेच मी तुम्हाला सांगितले आहे की, ज्या रात्री प्रभू येशूला धरून देण्यात आले त्या रात्री त्याने भाकर घेतली; आभार मानून ती मोडली, आणि म्हटले, हे माझे शरीर आहे, हे तुमच्यासाठी आहे. माझ्या स्मरणार्थ हे करा"

१ करिंथ ११:२३.

तुमच्या गटासाठी तुम्ही काढून ठेवलेली भाकर सर्वांना द्या, आणि खा. शास्त्रभाग पुढे वाचा.

"मग भोजन झाल्यावर त्याने प्याला घेऊन तसेच केले आणि म्हटले, हा प्याला माझ्या रक्ताने झालेला नवा करार आहे; जितक्यांदा तुम्ही ही भाकर खाता व हा प्याला पिता तितक्यांदा माझ्या स्मरणार्थ हे करा."

१ करिंथ ११:२५.

तुमच्या गटासाठी ठेवलेला द्राक्षारस किंवा मद्य सर्वांना द्या, आणि प्या. शास्त्रभाग वाचन संपवा -



कारण जितक्यांदा तुम्ही ही भाकर खाता व हा प्याला पिता तितक्यांदा तुम्ही प्रभूच्या मरणाची तो येईपर्यंत घोषणा करता"

१ करिंथ ११:२६.

प्रार्थना करून किंवा गाणी गाऊन प्रसंग साजरा करा. तुम्ही प्रभू भोजनात भाग घेतला आहे. तुम्ही त्याचे आहात आणि तो तुमचा आहे!

कृती (१० मिनिटे) - तुमच्या गटासह पुढील १० मिनिटे प्रभू भोजन साजरे करण्यात घालवा.

सत्र ०५

हया सत्रात, येशूसाठी आपला परिसर तयार करण्यासाठी प्रार्थना पदयात्रा हे शक्तिशाली साधन कसे आहे ते आपण शिकणार आहोत, आणि मार्गक्रमण करित असतांना नवीन शिष्यांना भेटून त्यांना तयार करण्याची एक साधी पण परिणामकारक पद्धत आपण शिकू.

प्रार्थना पदयात्रा

देवाचे वचन म्हणते की आपण सर्व माणसांसाठी विनंत्या, प्रार्थना, रदबदल्या व उपकारस्तुती करावी; राजांकरिता व सर्व वरिष्ठ अधिकाऱ्यांकरिता करावी हयासाठी की पूर्ण सुभक्तीने व गंभीरपणाने आपण शांतीचे व स्वस्थपणाचे असे आयुष्यक्रमण करावे. हे आपला तारणारा देव हयाच्या दृष्टीने चांगले व स्वीकारावयास योग्य आहे. त्याची अशी इच्छा आहे की सर्व माणसांचे तारण व्हावे व त्यांनी सत्याच्या परिपूर्ण ज्ञानाप्रत पोहोचावे.

प्रार्थना पदयात्रा हा इतरांसाठी प्रार्थना करण्यासाठी देवाने दिलेल्या आज्ञेचे पालन करण्याचा एक साधा मार्ग आहे. आणि जसे आपल्याला वाटते तसेच ते आहे - इकडेतिकडे चालत असतांना देवाची प्रार्थना करणे.

आपले डोळे बंद करून नतमस्तक होण्याऐवजी आपण आपल्या सभोवार असलेल्या गरजां आपले डोळे उघडे ठेवून पाहतो आणि अंतःकरण नम्र करून देवाने हस्तक्षेप करावा म्हणून नम्रपणे प्रार्थना करतो.

तुम्ही दोघे किंवा तिघांच्या गटाने किंवा एकट्याने देखील प्रार्थना पदयात्रा करू शकता.

जर तुम्ही एक गट म्हणून जात आहात तर गटातील प्रत्येकाला मोठ्याने प्रार्थना करायला लावा, प्रत्येक जण जे काही पाहात आहे आणि देव ज्या गरजां त्याच्या अंतःकरणात आणीत आहे त्या देवाशी होणाऱ्या संभाषणात याव्यात. जर तुम्ही एकट्यानेच पदयात्रेवर जात असाल तर जवळ कोणी नसेल तेव्हा शांतपणे प्रार्थना करा आणि रस्त्यात भेटलेल्या कोणाबरोबर असाल तेव्हा मोठ्याने प्रार्थना करा.

तुमच्या प्रार्थना पदयात्रेत तुम्ही कोणत्या गोष्टींसाठी प्रार्थना करावी हे जाणण्यासाठी खाली चार मार्ग दिले आहेत:

निरीक्षण - तुम्हाला काय दिसते? तुम्हाला जर अंगणात पडलेले एखादे खेळणे दिसले तर तुमच्या परिसरातील लहान मुलांसाठी, कुटुंबांसाठी किंवा त्या भागातील शाळांसाठी प्रार्थना करण्याचे विचार तुमच्या मनात येतील.

चिकित्सक अभ्यास - तुमच्याकडे काय माहिती उपलब्ध आहे? तुमच्या परिसराविषयी तुमच्या वाचनात काही आले असेल तर, तेथे राहणाऱ्या लोकांविषयी तुम्हाला काहीतरी माहित असेल, किंवा त्या भागात गुन्हेगारी किंवा अन्याय होत आहेत का हे कळाले असेल तर हया गोष्टींविषयी प्रार्थना करून देवाने कृती करावी हे मागा.

प्रकटीकरण - पवित्र आत्मा एखाद्या विशिष्ट गरजेसाठी किंवा प्रार्थनेबाबत तुमच्या अंतःकरणाला ढोसणी देईल किंवा तुमच्या मनात एखादी कल्पना घालील. तिकडे लक्ष द्या - आणि प्रार्थना करा!

शास्त्रभाग - तुमच्या प्रार्थना पदयात्रेच्या तयारीसाठी तुम्ही देवाच्या वचनाचा एखादा भाग वाचला असेल किंवा तुम्ही चालत असतांना, पवित्र आत्मा तुमच्या मनात एखादा शास्त्रभाग आणील. त्या शास्त्रभागाविषयी आणि त्या भागातील लोकांवर त्याचा कसा प्रभाव पडेल त्याविषयी प्रार्थना करा.

ज्यांवर तुम्ही तुमच्या प्रार्थना पदयात्रेदरम्यान लक्ष केंद्रित करू शकाल अशी पाच क्षेत्रे खाली दिली आहेत:

सरकार - न्यायालय, आयुक्तालय, किंवा कायदा अंमलबजावणी कार्यालये ह्यांसारखी सरकारी केंद्रे शोधा. त्या प्रदेशाच्या संरक्षणासाठी, न्यायासाठी आणि त्याच्या पुढाऱ्यांना धार्मिक सुज्ञता लाभावी म्हणून प्रार्थना करा.

व्यवसाय आणि व्यापार - आर्थिक उलाढालीचे मोहल्ले किंवा बाजार अशासारखी व्यापारी केंद्रे शोधा आणि त्यांच्यासाठी प्रार्थना करा. नैतिकदृष्ट्या योग्य गुंतवणूक आणि साधनसामग्रीचे योग्य व्यवस्थापन व्हावे म्हणून प्रार्थना करा. अर्थशास्त्रीय न्याय आणि संधी आणि नफेखोरीऐवजी लोकांना अधिक महत्त्व देतील असे उदार आणि धार्मिक दाते लाभावे म्हणून प्रार्थना करा.

शिक्षण - शाळा आणि प्रशासकीय इमारती, व्यवसाय प्रशिक्षण केंद्रे, जमातीची महाविद्यालये आणि विद्यापीठे ह्यांसारखी शैक्षणिक केंद्रे शोधा आणि त्यांच्यासाठी प्रार्थना करा. देवाचे सत्य शिकविण्यासाठी आणि त्यांच्या विद्यार्थ्यांच्या मनांचा सांभाळ करणारे नीतिमान शिक्षक लाभावे म्हणून प्रार्थना करा. लबाड्या आणि गोंधळ वाढवण्याचा प्रत्येक प्रयत्न हाणून पाडावा यासाठी देवाने हस्तक्षेप करावा म्हणून प्रार्थना करा. सेवा करून नेतृत्व करणारे सुदृढ नागरिक ह्या संस्थांमधून तयार व्हावे म्हणून प्रार्थना करा.

संदेशवहन आणि प्रसार माध्यमे - रेडिओ स्टेशन्स, टीव्ही स्टेशन्स आणि वर्तमानपत्रे प्रकाशक शोधा आणि त्यांच्यासाठी प्रार्थना करा. देवाची गोष्ट/सुवार्ता आणि त्याच्या अनुयायांच्या साक्षी संपूर्ण शहरात आणि जगभर पसरव्या म्हणून प्रार्थना करा. देवाचा संदेश त्याच्या माध्यमाद्वारे त्याच्या लोकांप्रत पोहोचावा आणि सगळीकडे देवाचे लोक देवाचे कार्य पाहतील असे व्हावे यासाठी प्रार्थना करा.

आत्मिकता केंद्रे - चर्च इमारती, मशिदी किंवा मंदिरे ह्यांसारखी आत्मिक केंद्रे शोधा आणि त्यांच्यासाठी प्रार्थना करा. प्रत्येक आत्मिक शोधकाला येशूमध्ये शांती आणि दिलासा मिळावा आणि त्याने कोणत्याही खोट्या धर्माने भलतीकडे जाऊ नये म्हणून प्रार्थना करा.

कृती (६० - ९० मिनिटे) - दोन किंवा तिघांचे गट बनवा आणि प्रार्थना पदयात्रेचा सराव करण्याकरिता जमातीत जा. पदयात्रेकरिता एखादे स्थान निवडणे तुमच्या सध्या चालू असलेल्या सत्रातून निघून बाहेर पडणे किंवा प्रार्थना करून इष्टस्थळ ठरवण्याइतकेच सोपे आहे. देव नेईल तिकडे जा आणि ६० ते ९० मिनिटे त्या कामासाठी नेमून ठेवा.

टीप - जाण्यापूर्वी खाली दिलेली बी.एल.इ.एस.एस. प्रार्थनेचा सर्व करायला चुकू नका.

बी.एल.इ.एस.एस. प्रार्थना

शेवटी, तुमच्या प्रार्थना पदयात्रेदरम्यान तुम्ही भेटलेल्या लोकांसाठी प्रार्थना करण्याचे पाच मार्ग दिले आहेत:

तुम्ही चालत असतांना प्रार्थना करता तेव्हा, चालून येत असलेल्या संधी ओळखा आणि तुम्ही ज्या व्यक्तींना आणि

गटांना रस्त्यात भेटता त्यांच्याकरिता काय प्रार्थना कराव्यात ह्याबाबत देवाच्या आत्म्याच्या सूचनांकडे लक्ष द्या.

तुम्ही असे म्हणू शकता, "आम्ही ह्या जमातीसाठी प्रार्थना करीत आहोत, ज्यासाठी आम्ही प्रार्थना करावी अशी काही विशिष्ट गोष्ट आहे का?" किंवा म्हणा, "मी ह्या भागासाठी प्रार्थना करीत आहे. ज्यासाठी आम्ही प्रार्थना करावी अशी एखादी विशिष्ट गोष्ट तुम्हाला माहित आहे का?" त्यांचे उत्तर ऐकल्यानंतर तुम्ही त्यांना त्यांच्या स्वतःच्या गरजांविषयी विचारू शकता. त्यांनी त्या सांगितल्या की लगेच, क्षणाचाही विलंब न लावता, त्यांच्यासाठी प्रार्थना करा. प्रभू पुढे दाखवीत असेल तर, इतर गरजांसाठी देखील तुम्ही प्रार्थना करावी.

ज्या ५ वेगवेगळ्या रीतीने तुम्ही प्रार्थना करू शकता त्या लक्षात ठेवण्यासाठी करण्यासाठी, बी.एल.इ.एस.एस. हा शब्द वापरा:

- शरीर (आरोग्य)
- कष्ट (नोकरी आणि आर्थिक तरतूद)
- भावनिक (नीतिधैर्य)
- सामाजिक (नातेसंबंध)
- आत्मिक (देवावर अधिक प्रीती करणे)

बहुतेक वेळां, तुम्ही त्यांच्यासाठी प्रार्थना करण्याइतपत त्यांची काळजी वाहता ह्याबद्दल लोक कृतदैन्य असतात.

जर ती व्यक्ती ख्रिस्ती नसेल, तर तुमच्या प्रार्थनेद्वारे आत्मिक संभाषणाचे द्वार उघडले जाऊ शकेल आणि तुमची साक्ष आणि देवाची गोष्ट त्या व्यक्तीला सांगण्याची संधी लाभेल. तुम्ही त्यांना बायबल अभ्यास सभेसाठी येण्याचे आमंत्रण किंवा त्यांच्या घरी जाऊन भेटण्याची सूचना देखील करू शकता.

जर ती व्यक्ती ख्रिस्ती असेल तर तुम्ही त्यांना तुमच्या प्रार्थना पदयात्रेत सामील व्हायचे आमंत्रण देऊ शकता, किंवा प्रभाव क्षेत्रांसाठी साध्या पायऱ्या घेऊन किंवा बी.एल.इ.एस.एस. प्रार्थना वापरून देवाचे कुटुंब अधिक वाढविण्यासाठी ते स्वतंत्रपणे प्रार्थना पदयात्रा कशी काढू शकतात ह्याचे शिक्षण देऊ शकता.

कृती (१५ मिनिटे) - दोघांचे किंवा तिघांचे गट करा आणि पुढील १५ मिनिटे बी.एल.इ.एस.एस. प्रार्थनेचा सराव करण्यात घालवा. कोणासाठी तरी बी.एल.इ.एस.एस. प्रार्थनेच्या पाच क्षेत्रामधून प्रार्थना करा आणि तुम्ही इतरांना देखील बी.एल.इ.एस.एस. प्रार्थना समजण्यास आणि वापर करण्यास कसे शिकवाल त्याचा सराव करा.

सत्र ०६

हया सत्रात, देव अनेक वर्षांचे ज्ञान आणि प्रशिक्षण पावलेले पण जे मुळीच आज्ञा पाळत नाहीत अशा लोकांपेक्षा, विश्वासू अनुयायांचा - ते अगदी नवखे असले तरी - उपयोग कसा करून घेतो हयाविषयी आपण शिकणार आहोत. आणि शिष्य अधिक जलदपणे बहुगुणीत होण्यास मदत करणाऱ्या मार्गावर आपल्याला प्रथम दृष्टिक्षेप टाकता येईल.

३/३ गट पद्धत

येशूने म्हटले - "जेथे दोघे किंवा तिघे माझ्या नावात एकत्र जमले आहेत, तेथे मी त्यांच्यामध्ये आहे."

ते एक शक्तिशाली अभिवचन आहे, आणि येशूच्या प्रत्येक अनुयायाने त्याचा लाभ घेतला पाहिजे. पण जेव्हा तुम्ही एक गट म्हणून एकत्र येता तेव्हा तुम्ही तुमचा वेळ कसा घालवला पाहिजे?

३/३ गट असा असतो जो त्यांचा एकत्रित वेळ ३ भागात विभागतो, यासाठी की येशूने ज्या अतिशय महत्वाच्या गोष्टी आज्ञापिल्या आहेत त्यांपैकी काहींचे पालन त्यांनी करावे.

हे कसे घडते ते खाली दिले आहे:

उजळणी करा (वेळेचा १/३).

काळजी वाह आणि प्रार्थना करा: प्रत्येक व्यक्तीला ज्या कशाबद्दल ती कृतदुन्य असेल त्याविषयीही सांगण्यासाठी वेळ द्या. नंतर प्रत्येक व्यक्तीने ती कोणत्या बाबतीत संघर्ष करित आहे ते सांगावे. त्यांनी सांगितलेल्या गोष्टींविषयी त्यांच्या उजवीकडे बसलेल्या व्यक्तीला प्रार्थना करायला सांगा. ज्याकडे अधिक लक्ष देणे आवश्यक आहे असा कोणाचा संघर्ष चालू असेल तर, वेळ संपल्यानंतर त्या व्यक्तीच्या मदतीसाठी थांबून राहा.

दृष्टी: सर्वांनी मिळून गाणी गाण्यात वेळ घालवा आणि देवावर प्रीती करणे, इतरांवर प्रीती करणे, येशूविषयी इतरांना सांगणे, नवीन गट सुरु करणे, आणि इतरांना तेच करण्यास साहाय्य करणे हया गोष्टींशी सुसंगत असलेले शब्द असलेली गाणी निवडा. हया विषयांशी जुळलेले शास्त्रभाग हा पर्याय देखील लोक वापरू शकतील.

गेल्या आठवड्यात प्रत्येक व्यक्तीने जी लिखित आश्वासने दिली होती त्यांच्या परिपूर्तीविषयी त्यांना सांगायला लावा.

१. जे तुम्ही शिकलात त्याचे पालन तुम्ही कसे केले?
२. तुम्ही जे शिकलात ते तुम्ही कोणाला शिकवले?
३. तुमची साक्ष किंवा देवाची गोष्ट तुम्ही कोणाला सांगितली?

जर दिलेली आश्वासने पाळायला ते विसरले असतील किंवा त्यांना संधी मिळाली नसेल, तर ती पूर्वीच्या आठवड्याची आश्वासने ह्या आठवड्याच्या आश्वासनात वर्ग करा. देवापासून स्पष्टपणे ऐकलेले पालन करणे जर कोणी चक्क नाकारीत असेल तर तो मुद्दा चर्च शिस्तीचा भाग असा समजण्यात यावा.

वर दृष्टी लावा (वेळेचा १/३)

प्रार्थना करा: साध्या शब्दांत आणि थोडक्यात देवाबरोबर बोला. हा उतारा/शास्त्रभाग तुम्हाला शिकवावा अशी देवाकडे मागणी करा.

वाचा आणि चर्चा करा: ह्या आठवड्याचा उतारा/शास्त्रभाग वाचा. पुढील प्रश्नांवर चर्चा करा:

१. तुम्हाला ह्या उताऱ्यातले काय आवडले?
२. ह्या उताऱ्यात आव्हानात्मक किंवा समजायला कठीण असे तुम्हाला काय आढळले?

ह्या आठवड्याचा उतारा पुन्हा वाचा.

३. ह्या उताऱ्यातून आपण काय शिकू शकतो?
४. ह्या उताऱ्यातून आपण देवाविषयी काय शिकू शकतो?

डोळे लावून वास/चांगल्याची अपेक्षा करा. (वेळेचा १/३ भाग)

आज्ञा पाळा. शिका. इतरांना सांगा: कमीत कमी पाच मिनिटे स्वगत प्रार्थनेत घालवा. ह्या प्रश्नांना कशी उत्तरे द्यावी हे पवित्र अम्याने दाखवावे म्हणून गटातील प्रत्येकाला प्रार्थना करायला सांगा, मग आश्वासने द्या. प्रत्येकानी आपली आश्वासने लिहून काढावीत म्हणजे ते लोकांसाठी जाणतेपणी प्रार्थना करू शकतील आणि त्यांना जबाबदार ठरवतील. प्रत्येक प्रश्नासंबंधी दर आठवड्याला त्यांना देवाकडून कदाचित काही कळविण्यात येणार नाही. देवापासून आलेला आहे अशी खात्री नसलेला पण ती एक चांगली कल्पना आहे असे वाटत असलेला एखादा प्रतिसाद ते सांगत असतील - कारण त्याबाबतचे उत्तरदायित्व एका वेगळ्या पातळीवर ठरले जाणार असते - तर त्यांनी तशी नोंद करून ठेवावी.

५. हा उतारा आणि त्याचे आज्ञापालन मी मला कसे लागू करीन?
६. हा उतारा मी कोणाला शिकवीन किंवा कोणाला सांगेन?
७. ह्या आठवड्यात मी माझी साक्ष आणि/किंवा देवाची गोष्ट कोणाला सांगावी अशी देवाची इच्छा आहे?

सराव: दोघांच्या किंवा तिघांच्या गटात, प्रश्न ५, ६ किंवा ७मध्ये तुम्ही जे काही करण्याची आश्वासने दिलीत त्यांचा सराव करा. उदाहरणार्थ, एखादे कठीण संभाषण किंवा मोहाला तोंड देणे, आजचा उतारा शिकवणे किंवा सुवार्ता सांगणे.

देवाशी बोला: त्याच दोघांच्या किंवा तिघांच्या गटात, प्रत्येक सभासदांसाठी व्यक्तिशः प्रार्थना करा. ह्या आठवड्यात जे लोक येशूविषयी ऐकणार आहेत त्यांची अंतःकरणे देवाने तयार करावीत अशी प्रार्थना करा. तुम्ही दिलेली आश्वासने पाळण्यासाठी देवाने तुम्हाला बळ व सुज्ञता द्यावी अशी प्रार्थना करा. येथे सभा संपते.



सर्वाचे करून झाल्यावर, प्रभू भोजन घ्या किंवा एकत्र भोजन करा.

टीप - तुमचे ३/३ गट अभ्यासू शकेल असे गाईडबुक परिशिष्टात काही उतारे सुचवलेले आहेत.

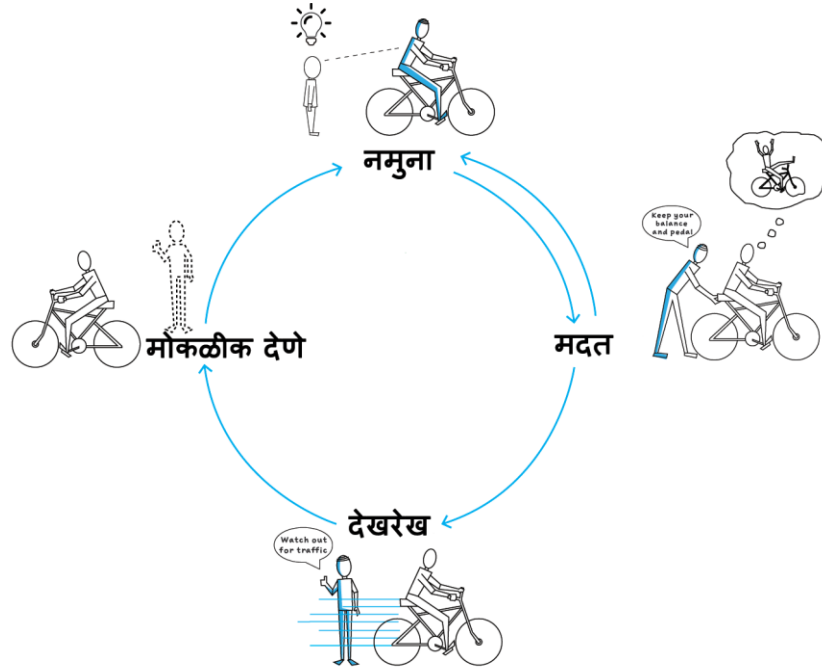


सत्र ०७

हया सत्रात, ज्याच्या साहाय्याने शिष्य एकापासून पुष्कळ होऊ शकतात आणि ज्यामुळे एकएकट्याने करायच्या कामगिरीचे रूपांतर एका आंदोलनात किंवा चळवळीत होऊ शकते असे एक प्रशिक्षण चक्र आपण शिकणार आहोत. आपण ३/३ गट पद्धतीचा सराव देखील करणार आहोत आणि तुम्ही ज्या रीतीने भेटता त्याने तुमचे बहुगुणीत होणे कसे प्रभावित होते हे शिकणार आहोत.

प्रशिक्षण चक्र

प्रशिक्षण चक्र हे एक आदर्श/नमुना, मदत, देखरेख आणि शिकलेले कार्यान्वित करण्यासाठी मोकळे सोडणे असे आहे, आणि ते असे चालते:



नमुना - हा नमुना म्हणजे एखाद्या सरावाचे किंवा साधनाचे एक उदाहरण दाखवणे एवढेच. हा प्रशिक्षण चक्राचा सर्वात संक्षिप्त भाग आहे. बहुतेक वेळां हे केवळ एकदाच दाखवायचे असते. असा एक सर्व किंवा एक साधन प्रत्यक्ष अस्तित्वात आहे आणि ते कसे दिसते ह्याची साधारण कल्पना देण्यासाठी हे केले जाते. पुन्हा पुन्हा असे नमुने दाखवत राहणे कोणालाही एखाद्या कामासाठी पूर्णपणे सज्ज करण्याचा तो चांगला मार्ग नाही. त्यांनी स्वतःच ते कौशल्य प्रदर्शित करायची गरज असते.

जेव्हा एक किशोरवयीन बालक कोणाला तरी दुचाकी चालवितांना पाहाते तेव्हा ती नमुना अवस्था असते.

मदत - योग्य मदतीने शिणाऱ्याला त्याच्या कौशल्याचा सर्व करण्याची संधी मिळते. नमुना अवस्थेपेक्षा ह्याला अधिक वेळ लागतो. अनुभवी व्यक्तीने "हात-धरून" चालायला मदत करण्यासारखे हे असते. अनुभवी व्यक्तीने मार्गदर्शन करून शिकणाऱ्याला कामासाठी तयार करायची गरज असते. ही अवस्था शिकणारा पूर्णपणे तयार होईपर्यंत असत नाही, तर तो त्या कौशल्याची महत्वाची अंगे समजेपर्यंतच असते. जर हे फार काळ चालू ठेवले तर शिकणारी व्यक्ती त्या अनुभवी गुरु-व्यक्तीवर विसंबून राहू लागतो आणि त्याला पूर्ण क्षमता पातळीपर्यंत कधीही पोहोचता येणार नाही. जेव्हा शिकणारा इतरांसाठी एक नमुना म्हणून काम करू लागेल तेव्हा ही "मदत" अवस्था संपली असे समजले जाईल.

जेव्हा एक बालक दुचाकीवर तोल सांभाळायला शिकत असतांना त्याचे वडील/किंवा आई ती दुचाकी धरत असतात तेव्हा त्या स्थितीला "मदत" अवस्था म्हणतात.

देखरेख - प्रशिक्षण प्रगती कशी सुरु आहे ह्यावर नजर/देखरेख ठेवणे ही सर्वाधिक वेळ घेणारी अवस्था असते. ह्यामध्ये शिकणाऱ्याशी अधिक अप्रत्यक्ष संपर्क ठेवल्या जातो. कौशल्याच्या सर्व पैलूंमध्ये पूर्ण सक्षमता विकसित करणे हा उद्देश असतो. पहिल्या दोन अवस्थां मिळून जितका वेळ द्यावा लागतो त्याच्या दहा पटीने किंवा त्याहून अधिक वेळ ह्या अवस्थेत द्यावा लागतो. जस जसा शिकणारा कौशल्यात प्रगती करतो, तसा त्याचा अनुभवी गुरु-व्यक्तीशी असणारा संपर्क कमी कमी आणि बहुतांशी न ठरविता केल्या जातो. ह्या अवस्थेत, शिकणारा हळू हळू अधिक जबाबदारी आणि स्वेच्छा दाखवीत त्याच्या कौशल्य अभिव्यक्तीत प्रगती करतो. सामान्यतः जेव्हा शिकणारा यशस्वीपणे त्याची कौशल्ये तो ज्यांना शिकवून तयार करित आहे त्यांच्या द्वारे चौथ्या पिढीप्रत नेऊन पोहोचवतो तेव्हा ह्या अवस्थेचा शेवट होतो.

जेव्हा एक आई किंवा बाप आपल्या बालकाला दुचाकी चालवितांना बघत असतो आणि त्या बालकाला देखरेखीशिवाय दुचाकी चालविण्याचे पुरेसे कौशल्य आणि ज्ञान मिळाले आहे ह्याची खातरजमा करित असतो तेव्हा ती देखरेख अवस्था असते.

मोकळीक देणे - जेव्हा शिकणारा अभ्यासक्रम पूर्ण करून गुरु-व्यक्तीचा दर्जा प्राप्त करतो तेव्हा ते पदवीदान समारंभासारखे असते. जर शिकणारा आणि गुरु-व्यक्ती त्याच एका नेटवर्कमध्ये असतील तर वेळोवेळी संपर्क आणि मार्गदर्शन कार्य चालू राहू शकते.

जेव्हा एक आई किंवा बाप त्या बालकाला स्वतंत्रपणे आणि कोणत्याही देखरेखीशिवाय दुचाकी चालवू देते तेव्हा ती मोकळीक अवस्था असते.

३/३ गट पद्धतीचा सराव करा

कृती (९० मिनिटे) - पण १९/२०वरील ३/३ गट पद्धतीतील नमुने वापरून तुमच्या संपूर्ण गटाला ३/३ गट पद्धतीचा सराव पुढील ९० मिनिटात करायला लावा.



- **उजळणी** - "विश्वासूपणा"चा सराव करण्यासाठी गेल्या सत्रातील आव्हानांचा उपयोग करा.
- **वर (देवाकडे) पहा.** - तुमच्या गटाचा वाचन शास्त्रभाग म्हणून मार्क ५:१-२० चा उपयोग करा आणि प्रश्न १ - ४ ची उत्तरे द्या.
- **उत्कंठेने/आशेने पुढे पहा** - तुम्ही आज्ञापालन कसे कराल, कसे शिकाल आणि इतरांना कसे सांगाल हे विशद करण्यासाठी प्रश्न ५, ६ आणि ७ यांचा उपयोग करा.

लक्षात असू द्या - प्रत्येक भागासाठी तुमच्या सराव समयाचा अंदाजे १/३ (किंवा ३ - मिनिटे) वेळ द्यावा.

सत्र ०८

हया सत्रात, अल्प काळात सूक्ष्म नेतृत्व घट अनुयायांना त्यांच्या संपूर्ण जीवनकाळाकरिता पुढारी कसे तयार करतात हे शिकणार आहोत. इतरांची सेवा करणे ही नेतृत्वाकरिता येशूची कृतियोजना कशी आहे हे आपण पाहू. आणि एक ३/३ गट म्हणून पुन्हा सराव करू.

सूक्ष्म नेतृत्व घट

सूक्ष्म नेतृत्व घट हे मर्यादित आणि पूर्वनियोजित मुदतीसाठी भेटणारे ३/३ गट असतात (हया ९-सत्रांच्या झुमे (ZÚME) प्रशिक्षण कोर्ससारखेच). लोकांच्या एका गटाला असे सज्ज करावे की त्यांनी जाऊन त्यांचे स्वतःचे गट स्थापन करावे किंवा प्रशिक्षण काळ संपल्यानंतर त्यांनी आणखी एक सूक्ष्म नेतृत्व घट स्थापन करावा असा ह्यात उद्देश असतो.

ही पद्धत अनेक परिस्थितींमध्ये वापरता येते. भटक्या जमाती, विद्यार्थी वगैरेसारख्या भ्रमणशील लोकगटांसाठी ती वापरल्या जाऊ शकते. जर अगोदरच ख्रिस्ती असलेले बरेच लोक असतील पण काही कारणास्तव सध्या चालत असलेला गट स्थापन करणे त्यांच्यासाठी योग्य नसेल आणि त्यांचा स्वतःचा गट तयार करण्यासाठी त्यांना प्रशिक्षणाची गरज असेल अशा स्थितीत ही पद्धत वापरता येईल. जेथे बरेच लोक एकाच वेळी विश्वासात येतात आणि सर्वात महान आशीर्वाद मार्ग किंवा दुसऱ्या तशाच रीतीने व्यक्तिगत रीतीने प्राथमिक स्वरूपाचा पाठपुरावा करण्यासाठी पुरेसा वेळ किंवा संधी नाही ताशा परिस्थिती देखील ही पद्धत वापरता येते.

३/३ गटाच्या पद्धतीचा पुन्हा सराव करा

कृती (९० मिनिटे) - पान १९-२०वरील ३/३ गट पद्धत सेक्शनमधील ५/३ गट फॉर्म वापरून तुमच्या गटाला पुढील ९० मिनिटे सराव करायला सांगा.

हया वेळी:

- **उजळणी करा:** - गेल्या सत्राच्या आज्ञा पाळा, शिका आणि इतरांना सांगा आव्हाने वापर आणि पडताळणी करा.
- वर (देवाकडे) पहा - प्रे.कृ. २:४२-४७ हा शास्त्रभाग तुमच्या गटाचा वाचन उतारा म्हणून वापरा.
- उत्कंठेने पुढे पाहणे - प्रश्न ५, ६ आणि ७ चा उपयोग करून तुम्ही कसे आज्ञापालन कराल, शिकाल आणि इतरांना सांगाल हे विशद करा.

संपूर्ण सत्रात नेतृत्व आळीपाळीने गटातील प्रत्येकाला घेऊ द्या यासाठी कि नेतृत्व करणे, प्रार्थना करणे किंवा प्रश्न विचारणे हे सारे करण्याची संधी सर्वांना मिळावी. सारे व्यवस्थित होत असेल, थोडा अधिक सराव केल्याने ज्यात सुधारणा करता येईल, आणि प्रत्येक सभासदाने ह्याहुनही अधिक प्रगती करून दाखवावी यासाठी एकमेकांना उत्तेजन द्या आणि शिकवणी देत राहा.

लक्षात असू द्या - प्रत्येक भागाकरिता तुमच्या वेळेचा अंदाजे १/३ (किंवा ३० मिनिटे) वेळ द्या.



सत्र ०९

हया सत्रात, एका सरळ रेषेने जात असणाऱ्या ठराविक साच्यांत देव राज्याची वाढ कशी खोळंबून राहते आणि क्रमबद्ध पद्धतीतून बाहेर पडल्याने शिष्य बहुगुणित होण्यास कशी मदत होते हे आपण शिकणार आहोत. शिष्य तयार करण्याच्या कामात वेळेला केवढे महत्व आहे आणि आपल्या कार्याची गती कशी वाढवावी हे आपण शोधू. विश्वासू आत्मिक कुटुंबे बदलून नगरागणिक वाढत्या विश्वासणाऱ्यांचे गट होण्यासाठी येशूचे अनुयायी दोन चर्चचे भाग कसे बनू शकतात हे आपण शिकू. शेवटी, एक साधी ३-महिने योजना (तिमाही योजना) देवाचे कुटुंब गणिती घातांकाने वाढण्यासाठी तुमचे प्रयत्न केंद्रित करून परिणामकारकता अनेकपटीने वाढवू शकते हे आपण शिकू.

तिमाही योजना

शिष्य बहुगुणित करण्याच्या हया काही मूलभूत साधनांशी आता आपला परिचय करून देण्यात आला आहे म्हणून काही वेळ प्रार्थनेत घालवा आणि पुढील तीन महिन्यांच्या काळात तुम्ही नेमके काय करावे अशी त्याची इच्छा आहे हे देवाला विचारा. देवाने सांगितलेले ऐकून झाल्यानंतर, पुढील योजना फॉर्म भरून काढा. तुमची योजना तुमच्या प्रशिक्षण साथीदाराला सांगा आणि आतापासून १, २, ३, ४, ६, ८ आणि १२ आठवड्यांनी होत असलेल्या प्रगतीची खातरजमा करण्यासाठी उत्तरदायित्व-पाठपुरावा वेळापत्रक ठरवा.

मी माझी गोष्ट (साक्ष) आणि देवाची गोष्ट (सुवार्ता) खाली दिलेल्या व्यक्तींना सांगेन:

माझ्या सोबत उत्तरदायित्व गट सुरु करण्यासाठी मी खालील लोकांना आमंत्रण देईन:

आपले स्वतःचे उत्तरदायित्व गट सुरु करण्यासाठी मी खालील लोकांना आव्हान करीन आणि त्याबाबत त्यांना प्रशिक्षण देईन:

माझ्यासोबत ३/३ गट सुरु करण्यासाठी मी खालील लोकांना आमंत्रण देईन:

एका ३/३ अशा किंवा शोध गटात भाग घेण्यासाठी मी खालील लोकांना आमंत्रण देईन (परिशिष्ट पहा):

माझ्या सोबतीने प्रार्थना पदयात्रेत सामील होण्यासाठी मी खालील लोकांना आमंत्रित करीन:



आपली स्वतःची गोष्ट (साक्ष) आणि देवाची गोष्ट सांगण्यासाठी आणि त्यांच्या संबंधीयांपैकी १००ची यादी तयार करायला मी खालील लोकांना शिकवून तयार करीन:

ठराविक कालांतराने प्रार्थना चक्र साधन वापरण्यासाठी मी खालील लोकांना आव्हान करीन:

दर _____ दिवसांनी / आठवड्यांनी / महिन्यांनी मी प्रार्थना चक्र साधन वापरीन.

दर _____ दिवसांनी / आठवड्यांनी / महिन्यांनी मी प्रार्थना पदयात्रा करीन.

मी जो सूक्ष्म नेतृत्व घट सुरु करीन त्यात भाग घेण्यासाठी मी खालील लोकांना आमंत्रण देईन:

हा झुमे (ZÚME) प्रशिक्षण अभ्यासक्रम पूर्ण करण्यासाठी मी खालील लोकांना उत्तेजन देईन:

कर्तव्य बांधिलकीची इतर आश्वासने

प्रगत/उच्च प्रशिक्षण

सत्र १०

हया प्रगत प्रशिक्षण सत्रात, एका जलद तपासणीने आपण आपली पूरक शिकवणी बलस्थाने अधिक उच्च पातळीवर कशी नेऊ शकू हयावर दृष्टीक्षेप टाकू. नेतृत्व जाळे विणल्याने, लहान चर्चेसना एकत्र मिळून केलेल्या कार्याद्वारे अधिक मोठी यशप्राप्ती जशी लाभू शकते, हे आपण शिकू. आणि पुढाऱ्यांना एका पूर्णतः नव्या प्रगती पातळीवर आणू शकणारे अनुभवी गुरु-व्यक्ती गट कसे विकसित करायचे हे आपण शिकू.

पूरक शिकवणीची तपासणी

बहुगुणित होणारे शिष्य तयार करण्याच्या बाबतीत, तुमची स्वतःची बलस्थाने आणि पतनशीलता चटकन तपासण्यासाठी पूरक शिकवणीची तपासणी यादी एक शक्तिशाली साधन आहे. इतरांना मदत करण्यासाठी आणि इतरांनी तुम्हाला मदत करण्यासाठी वापरता येईल असे ते एक शक्तिशाली साधन आहे.

स्वमूल्यांकनासाठी ५-मिनिटे किंवा त्याहून कमी वेळ घेणाऱ्या हया गोष्टी करा:

- पायरी १ - तपासणी यादीच्या अगदी डाव्या भागातील रकान्यात दिलेली शिष्य प्रशिक्षण साधने वाचून काढा.
- पायरी २ - पुढील पद्धत वापरून प्रत्येक प्रशिक्षण साधनावर खूण करा:
 - ते साधन तुम्हाला अपरिचित असेल किंवा समजत नसेल तर काळ्या रकान्यावर खूण करा.
 - जर तुमचा थोडाबहुत परिचय असेल पण तरीही खात्री वाटत नसेल तर - लाल रकान्यावर खूण करा.
 - जर तुम्हाला हया साधनाची मूलभूत तत्वे कळत असतील तर - पिवळ्या रकान्यावर खूण करा.
 - जर तुम्हाला आत्मविश्वास असेल आणि ते साधन परिणामकारक रीतीने शिकवू शकाल तर - हिरव्या रकान्यावर खूण करा.

हे लक्षात असू द्या - तुमचे कोचिंग चेकलिस्टचे निकाल तुमच्या झुमे (ZÚME) कोचला आणि/किंवा तुमच्या प्रशिक्षण साथीदाराला किंवा गुरु व्यक्तीला नक्की सांगा. जर तुम्ही एक सहायक कोच आहेत किंवा कोणाला तरी मदत करीत आहेत तर ज्या क्षेत्रात तुम्ही लक्ष घालण्याची किंवा तुमच्या प्रशिक्षणाची गरज आहे त्याविषयी त्यांना सांगा.

कोचिंग चेकलिस्ट

	नमुना	मदत	देखरेख	मोकळीक देणे
	माहिती नाही	अकुशल	सक्षम	कुशल
काळा रकाना: नवीन माहितीसह शिकवा आणि ते कळले आहे ह्याची खात्री करा.				
लाल रकाना: थांबून त्यांना मुलतत्वे समजेपर्यंत त्यांच्यासोबत राहा.				
पिवळा रकाना: सातत्य असलेल्या सक्षमतेच्या शोधात असा.				
हिरवा रकाना: त्यांना आता सोडून विकसित करण्यासाठी दुसऱ्यांना शोधा.				
प्रशिक्षण साधन				
	मार्गदर्शकाची भूमिका			
	मार्गदर्शक दिशा आणि माहिती देतो	मार्गदर्शक दिशा आणि समर्थन देतो	मार्गदर्शक समर्थन व प्रोत्साहन देतो	मार्गदर्शकास अद्यतने प्राप्त होतात
	योजना कशा बनवल्या जातात			
	मार्गदर्शक निर्णय करितो	मार्गदर्शक/शिकणारा चर्चा करितो मार्गदर्शक निर्णय करितो	मार्गदर्शक/शिकणारा चर्चा करितो शिकणारा निर्णय करितो	शिकणारा निर्णय करितो
बदकाच्या पिल्लू सारखे शिष्यत्व				
तुमची गोष्ट सांगा [साक्ष]				
देवाची गोष्ट सांगा [सुवार्ता]				
नातेसंबंधांचे कारभारी - शंभरची यादी				
गती				
क्रमवार नसलेली सेवा				
३/३ गट रचना				
साधारण मंडळी - प्रीती करिते देवावर / इतरांवर, शिष्य बनविते				
दोन मंडळ्यांचा भाग असताना				
प्रशिक्षण चक्र				
उत्तरदायित्व गट				
स्वतःला पोषित करणे:				
• रोज वचन वाचणे (आज्ञापालन करणे)				
• प्रार्थना - बोलणे आणि ऐकणे [प्रार्थना चक्र]				
• शारीरिक जीवन - सहभागिता [एक दुसऱ्यांची]				
• छळ आणि दुःख				
डोळे हे पाहण्यासाठी कि कुठे राज्य नाही आहे				
शांत व्यक्तीचा शोध घेणे [मत्तय १०, लुक १०]				
प्रार्थना करित चालणे				
एक मंडळी (चर्च) असताना:				
• सहभागिता [एकत्र भोजन करणे, एक दुसऱ्याचे]				
• स्तुती & आराधना				
• बायबल [आज्ञापालन & प्रशिक्षण]				
• येशू विषयी लोकांना सांगणे [देणे]				
• बाप्तिस्मा				

समकक्ष गुरुव्यक्ती गट (पियर मॅटरींग ग्रुप्स)

येशूने म्हटले - "मी तुम्हांस नवी आज्ञा देतो की, तुम्ही एकमेकांवर प्रीती करावी; जशी मी तुम्हांवर प्रीती केली तशी तुम्हीही एकमेकांवर प्रीती करावी. तुमची एकमेकांवर प्रीती असली म्हणजे त्यावरून सर्व ओळखतील की, तुम्ही माझे शिष्य आहां."

पियर मॅटरींग ग्रुप हा असा गट असतो ज्यातील लोक ३/३ गटाचे नेतृत्व करतात आणि सुरु करतात. हा गट देखील ३/३ पद्धत अवलंबितो आणि तुमच्या भागात सुरु असलेल्या देवाच्या कार्याची अध्यात्मिक प्रकृती जोखण्याचे एक शक्तिशाली साधन आहे.

पियर मॅटरींग ग्रुप्स येशूला अनुसरणाऱ्या लोकांना व्यक्तिगत रीतीने, साध्या चर्चेसना, सेवा संस्थांना किंवा जगभर पोहोचणाऱ्या जागतिक साधे चर्चे नेटवर्क ह्यांना नेता-ते-नेता अशी सल्ला मसलत देतात.

पियर मॅटरींग ग्रुपमध्ये भाग घेणारे लोक येशूने सेवाकार्यासाठी दिलेली कृती योजना डोळ्यापुढे ठेवून प्रश्न विचारतात आणि परिस्थितीची माहिती पुरवतात. ह्या सत्रांत कोणाचा अहंभाव फुगवण्याचा किंवा कोणाला न्यूनगंड देण्याचा उद्देश नसतो. शिक्षण देणे आणि प्रेरित करणे हा त्यांचा उद्देश असतो.

ही साधी पद्धत/फॉर्म्याट वापरा:

उजळणी करा (तुमच्या वेळेचा १/३)

पहिल्या तृतीयांशात - तुम्ही प्राथमिक ३/३ ग्रुपमध्ये करता तसेच प्रार्थना करण्यात आणि काळजी वाहण्यात वेळ घालवा. मग ग्रुपचा दृष्टांत आणि पूर्वीच्या कर्तव्यपूर्तीच्या बांधिलकीशी त्याची निष्ठा ही विचारात घ्या.

तुम्ही ख्रिस्तामध्ये कितपत आहात? (पवित्र शास्त्र, प्रार्थना, विश्वास, आज्ञापालन, कळीचे नातेसंबंध?). गेल्या सत्रातील कृती योजना तुम्ही पूर्ण केल्यात का? त्यांचे पुनरावलोकन करा.

वर (देवाकडे) पहा (तुमच्या वेळेचा १/३)

खालील साध्या प्रश्नांवर तुमच्या गटाला चर्चा करायला लावा:

१. रेखाकृतीत देखविलेल्या चार क्षेत्रांतील प्रत्येकामध्ये तुमची परिस्थिती काय आहे?
२. त्यांत काय बरे चालले आहे? तुमची सर्वात मोठी आव्हाने काय आहेत?
३. तुमच्या पिढीदर्शक नकाशाचे पुनरावलोकन करा.
४. तुम्हाला मोठा प्रश्न कोठे पडला किंवा समजायला कठीण आहे असे वाटले ते काय?
५. अलीकडच्या कळत देव तुम्हाला काय दाखवत आहे?
६. परिपक्व पुढाऱ्याकडून किंवा इतर सहभागी लोकांकडून काही प्रश्न विचारण्यात आले का?

आशेने पुढे पहा (तुमच्या वेळेचा १/३)

गटातील प्रत्येकाने हे प्रश्न कसे सोडवावे हे पवित्र आत्म्याने दाखवावे म्हणून मूक प्रार्थना करण्यात वेळ घालवावा.

६. आपण पुढील भेटीत एकत्र येण्याअगोदर मी कोणत्या कृती योजना किंवा ध्येयें आचरणात आणावी अशी देवाची इच्छा आहे? (तुमच्या कामावर लक्ष केंद्रित होण्यासाठी त्या चार क्षेत्रांचा उपयोग करा.)
७. ह्या कामात माझे मेंटॉर (गुरुव्यक्ती) किंवा इतर ग्रुप सभासद माझी कशी मदत करू शकतील?

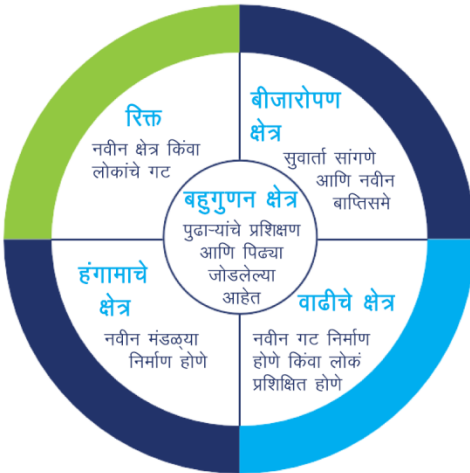
शेवटी, प्रार्थनेत एक संपूर्ण गट म्हणून देवाशी बोलण्यात वेळ घालवा.

प्रत्येक सभासदांकरिता प्रार्थना केली जाईल अशा हेतूने, संपूर्ण गटाने प्रार्थना करून देवाकडे ही मागणी करावी की हा गट एकेकट्याने ज्या सर्व लोकांना भेटणार आहे त्यांची अंतःकरणे तयार करावी.

ह्या सत्रात देवाने जे शिकविले आहे ते स्वतःला लागू करून त्याचे पालन करण्याचे धैर्य आणि बाळ त्याने प्रत्येक सभासदाला पुरवावे म्हणून प्रार्थना करा. जर एखाद्या परिपक्व पुढाऱ्याला एखाद्या तरुण पुढाऱ्यासाठी प्रार्थना करायची गरज भासेल तर त्या प्रार्थनेसाठी ही सर्वोत्तम वेळ आहे.

हे गट बरेचदा एकमेकांपासून दूर अंतरावरून संपर्कात असतात म्हणून ते प्रभू भोजन साजरे करू शकत नाही किंवा एकत्र भोजन करू शकत नाहीत. एकमेकांची प्रकृती आणि कुटुंब आणि मित्रमंडळी ह्यांविषयी विचारपूस करण्यासाठी वेळ द्यायला चुकू नका.

चार क्षेत्रे लक्षणसूचक रोगनिदान आराखडा



बहुगुणन क्षेत्र: कोणाच्या सोबत, कशा रीतीने आणि कधी तुम्ही चाळणी करून विश्वासू लोकांना वेगळे करून त्यांना उत्तम रीतीने सज्ज करून प्रजनन तत्वासारखे अधिक शिष्य तयार करण्यासाठी उत्तरदायी ठरविणार आहात?

रिक्त (रिकामे) क्षेत्र: कोठे आणि कोणासोबत (कोणत्या लोकांचे गट) तुम्ही देवाचे राज्य वाढविण्याची योजना करित आहात?

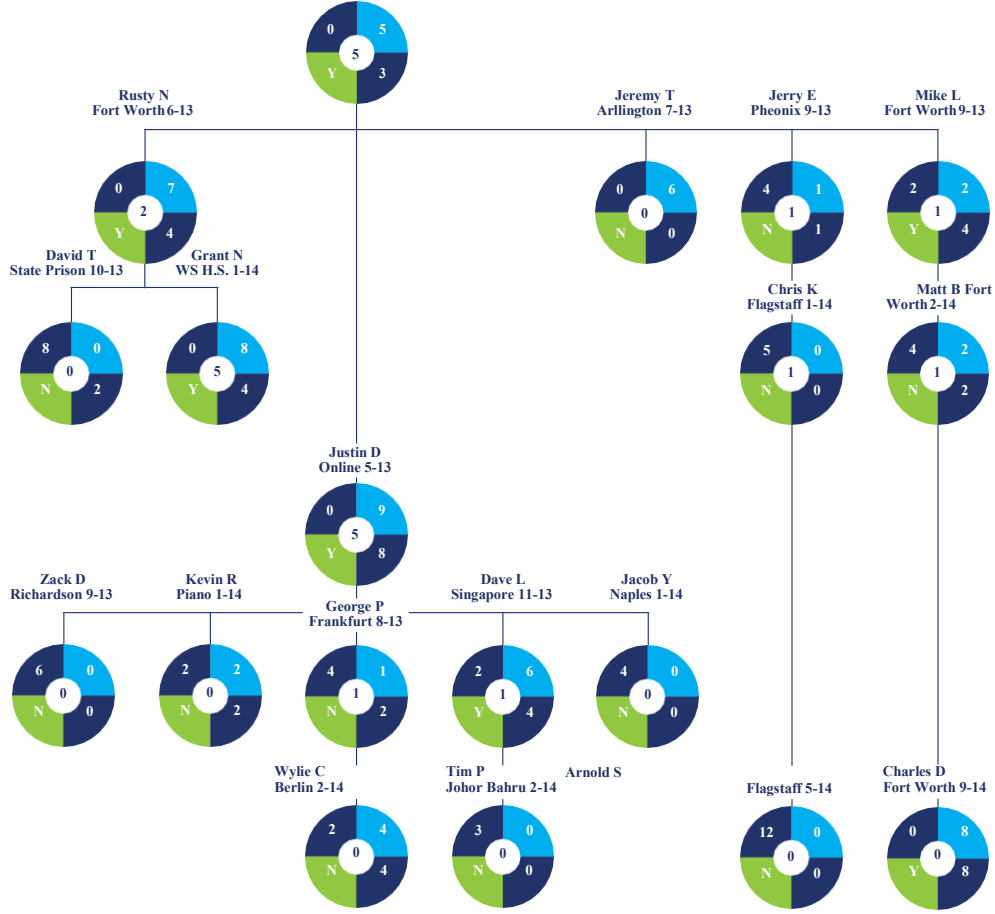
बीजारोपण क्षेत्र: कोठे आणि कोणाला तुम्ही देव राज्याची सुवार्ता सांगत आहात? ते तुम्ही कसे करित आहात?

वाढीचे क्षेत्र: तुम्ही लोकांना व्यक्तिगत रीतीने आणि त्यांच्या नैसर्गिक नेटवर्कद्वारे आत्मिकतेत कसे सज्ज करित आहात?

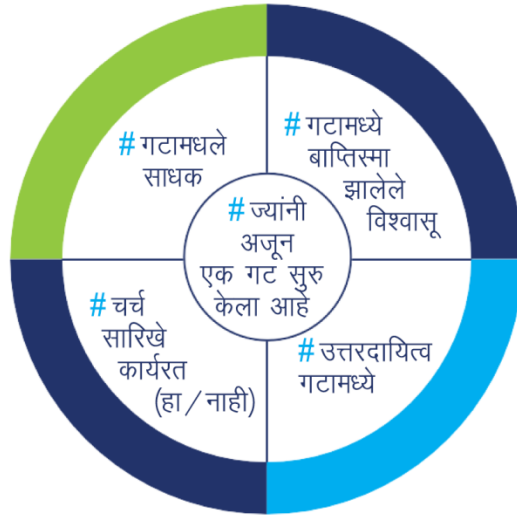
हंगामाचे क्षेत्र: नवीन आत्मिक कुटुंबे (साधी चर्चस) कशी आकार घेत आहेत, किंवा अस्तित्वात येत आहेत?

पिढीजन्य नकाशावरील साधे चर्च प्रतिनिधित्व फॉर्म्याट किंवा आराखडा

Jim T
Fort Worth 3-13



गटनेत्याचे नाव



स्थान / सुरु करण्याची तारीख



परिशिष्ट



३/३ गट मालिका

अशा मालिका (शोधकांसाठी)

तुमच्या गटाच्या उजळणी भागासाठी खालील उतारे वापरा. ह्यांपैकी काही उताऱ्यांसाठी तुमच्या गटाला एकाहून अधिक सभांची गरज असू शकेल.

१. पाण्यासाठी आशा: लूक १८:९-१४
२. गरिबांसाठी आशा: लूक १२:१३-३४
३. पळून गेलेल्याला आशा: लूक १५:११-३२
४. हरवलेल्यांसाठी आशा: लूक १९:१-१०
५. शोक करणाऱ्यांसाठी आशा: योहान ११:१-४४
६. शोधकांसाठी आशा: योहान ३:१-२१

योहानाची चिन्हें (शोधकांसाठी)

तुमच्या गटाच्या "वर पहा" भागासाठी खालील उताऱ्यांचा उपयोग करा. ह्यांपैकी काही उताऱ्यांसाठी तुमच्या गटाला एकाहून अधिक सभांची गरज लागू शकते.

१. पाण्याचे मद्यात परिवर्तन करणे: योहान २:१-१२.
२. राजाच्या पुत्राला बरे करणे: योहान ४:४६-५४
३. पाकघनी माणसाला बरे करणे: योहान ५:१-१७
४. पाच हजारांना जेवू घालणे: योहान ६:१-१४
५. पाण्यावर चालणे: योहान ६:१५-२५
६. जन्मांध माणसाला बरे करणे: योहान ९:१-४१
७. लाझारसला मरणातून उठवणे: योहान ११:१-४६

सुरुवातीचा भाग: पहिल्या ८ सभा

जे लोक आधीचेच ख्रिस्ती आहेत पण जे पूर्वी अशा प्रकारच्या गटात सामील झाले नव्हते त्यांच्यासाठी हे सुयोग्य आहे. सरावाचा भाग ह्या ८ सत्रांना साजेसा आणि सर्वसामान्य, सर्वांना लागू होणार असा आहे. ह्यानंतरच्या सभांमध्ये व्यक्तिगत सराव दिले आहेत.

१. तुमची गोष्ट सांगा

वर पहा: मार्क ५:१-२०. वचन १८ - २० कडे विशेष लक्ष द्या.



सराव: तुमची गोष्ट सांगायचा सराव करा - तुम्हाला तुमची गोष्ट तयार करावी लागेल आणि जेव्हा तुम्ही त्यांना येशूविषयी सांगता तेव्हा ती लोकांना सांगण्यासाठी तयार असावे लागेल. तुम्ही ती गोष्ट कशी सांगू शकाल ते येथे सांगितले आहे:

- येशूला अनुसरण्यापूर्वीच्या तुमच्या जीवनाविषयी तुम्ही बोला - तुमच्या भावना (वेदना, एकाकीपणा), प्रश्न (मरणानंतर काय होते?), किंवा येशूला अनुसरण्यापूर्वी तुम्ही केलेले संघर्ष.
- तुम्ही येशूचे अनुयायी कसे बनलात त्याविषयी बोला - त्यांना येशूविषयी सांगा! येशूच्या गोष्टीचा गाभा हा आहे: आपण सर्वांनी आपल्या पापांनी देवाला दुखावले आहे. आपल्या पापांच्या कारणाने आपण मरणार आहोत. पण जेव्हा आपण जो आपल्या पापांकरिता मरण पावला, ज्याला पुरण्यात आले आणि जो मरणातून पुन्हा उठला त्या येशूवर आपला विश्वास ठेवतो, तेव्हा मरणापासून आपण ठरल्या जातो.
- येशूला अनुसरल्यानंतरच्या तुमच्या जीवनाविषयी सांगा - येशूने तुमचे जीवन कसे बदलले ते त्यांना सांगा. येशूने जो आनंद, शांती आणि पापक्षमा दिली त्याविषयी सांगा.
- त्यांना प्रतिसाद द्यायचे आमंत्रण द्या - तुमच्या गोष्टीने त्यांच्या प्रतिसादाची मागणी केली पाहिजे. ज्यामुळे त्या व्यक्तीच्या आत्मिक गोडीची कल्पना येईल असा एक प्रश्न विचारून गोष्ट संपवा. असे काही तरी विचारा: "तुम्हाला पाप क्षमा कशी मिळू शकते हे जाणून घ्यायचे आहे का?" किंवा "देवाने तुमचे जीवन बदलावे असे तुम्हाला हवे का?"
- गोष्ट थोडक्यात संपवा. (३ मिनिटे किंवा त्याहून कमी). तुमची गोष्ट संक्षिप्त आणि लक्षवेधक असली पाहिजे. कंटाळवाणे बनू नका आणि ऐकणारा विटून जाईल इतके लांब बोलत बसू नका.
- तुमच्या गटातील कोणाबरोबर तरी तुमची गोष्ट सांगण्याचा सराव करा.
- सांगण्यासाठी ५ लोक निवडा. प्रार्थना करा. ह्या आठवड्यात तुम्ही जाणत असलेल्या कोणत्या ५ लोकांना तुम्ही तुमची गोष्ट सांगावी हे देवाने तुम्हाला दाखवावे अशी मागणी करा.

२. येशूची गोष्ट सांगा.

वर पहा: १ करिंथ १५:१-८, रोम ३:२३, रोम ६:२३

सराव: इव्हानजेक्युब किंवा दुसरी कोणती तरी साथी पद्धत वापरून तुमच्या गटातील प्रत्येकाला येशूची गोष्ट सांगण्याचा सराव करायला लावा. ह्या आठवड्यात ५ लोकांना तुमची गोष्ट आणि येशूची गोष्ट सांगा.



३. पाठपुरावा करा आणि मासा धरा:

वर पहा: मार्क १:१६-२०

सराव: एक यादी करा - एक कोरा कागद घ्या आणि त्यावर ज्यांना येशू विषयी ऐकण्याची गरज आहे अशा तुम्हाला माहित असलेल्या १०० लोकांची नावे लिहा. (कुटुंब, मित्र, शेजारी, सहकर्मचारी किंवा शाळा सवंगडी). ह्या आठवड्यांत तुमची गोष्ट आणि येशूची गोष्ट ५ लोकांना सांगा. असे प्रत्येक आठवड्यात करा.

४. बाप्तिस्मा

वर पहा: रोम ६:३-४; प्रे.कृ. ८:२६-४०

सराव: जवळपास पाणी शोध (बाथटब, तळे, नदी, सरोवर) आणि सर्व नवीन विश्वासणार्यांचा बाप्तिस्मा करा. लोक विश्वासणारे बनले की ताबडतोब त्यांच्या बाप्तिस्मा करा. बाप्तिस्म्याविषयी अधिक जाणून घेण्यासाठी प्रे.कृ. २:३७-४१, ८:५-१३, ८:३६-३८, ९:१०-१९, १०:४७-४८, १६:१३-१५, १६:२७-३४, १८:५-९ आणि १ करिंथ १:१०-१७, प्रे.कृ. १९:१-५, २२:१४-१७ वाचा.

ह्या आठवड्यात तुमची गोष्ट आणि येशूची गोष्ट ५ लोकांना सांगा. हे प्रत्येक आठवड्यात करा.

५. बायबल

वर पहा: २ तिमोथी ३:१४-१६

सराव: बायबल अभ्यासातील ७ प्रश्न तोंड पाठ करा आणि म्हणून दाखवा (साधी सभा फॉर्म्याट मधील प्रश्न १-७)/. तुमची गोष्ट आणि येशूची गोष्ट ह्या आठवड्यात ५ लोकांना सांगा. हे प्रत्येक आठवड्यात करा.

६. देवाबरोबर बोला:

वर पहा: मत्तय ६:९-१३

सराव करा: तुमचा हात वापरून देवाशी कसे बोलावे ते शिका. एक गट म्हणून मत्तय ६:९-१३ मधील येशूची प्रार्थना तुमचा हात वाटाड्यासारखा वापरून करा.

१. हाताचा तळवा = नातेसंबंध. जसा आपल्या बोटांचा आणि अंगठ्याचा पाया हा आपला तळवा असतो, तसाच देवासह एकट्याने वेळ घालवणे म्हणजे म्हणजे त्याच्याशी आपल्या व्यक्तिगत नातेसंबंधांचा पाया आहे. "आमच्या स्वर्गातील बापा" (मत्तय ६:९).
२. अंगठा = उपासना. आपला अंगठा आपल्याला हे स्मरण देतो की आपण देवाकडे काहीही मागण्यापूर्वी आपण त्याची उपासना केलीच पाहिजे. ".....तुझे नाव पवित्र मानले जावो" (मत्तय ६:९).

३. पहिले बोट = शरण जाणे. नंतर आपण आपली जीवने, योजना, कुटुंब, पैसे, काम, भविष्य, सर्व काही त्यागायचे. "तुझे राज्य येवो, तुझ्या इच्छेप्रमाणे होवो". (मत्तय ६:१०).
४. मधले बोट = मागा. मग आपण आपल्या गरजां देवाने भवाव्या अशी मागणी देवाकडे करतो. "आमची रोजची भाकर आज आम्हांस दे" (मत्तय ६:११).
५. चौथे बोट = क्षमा करणे. आता आमच्या पापांची क्षमा कर असे आम्ही देवाकडे मागतो, आणि आम्ही इतरांना क्षमा केलीच पाहिजे. "जशी आम्ही इतरांना क्षमा करतो तशी तू आमची क्षमा कर" (मत्तय ६:१२).
६. करंगळी = रक्षण कर. नंतर आपण रक्षण मागतो. "आम्हाला मोहाला बळी पडू देऊ नकोस तर त्या वाईटापासून (सैतानापासून) वाचव. (मत्तय ६:१३).
७. अंगठा (पुन्हा) = उपासना/भक्ती. आणि जशी आपण सुरुवात केली तसाच आपण शेवट करतो – आपण सर्वसमर्थ देवाची उपासना करतो - "राज्य सामर्थ्य आणि गौरव सदा सर्वकाळ तुझी आहेत, आमेन. (मत्तय ६:१३).

हया आठवड्यात तुमची गोष्ट आणि येशूची गोष्ट तुम्ही ५ लोकांना सांगितलीच पाहिजे. हे दर आठवड्यात करा.

७. कठीण वेळा

वर पहा: प्रे.कृ. ५:१७-४२; मत्तय ५:४३-४४

सराव: तुमच्या नवीन विश्वासामुळे तुम्हाला आलेल्या अडचणी तुमच्या गटाला सांगा; तुम्हाला येऊ शकणाऱ्या अडचणींविषयी विचार करा; त्यांना तुमचा प्रतिसाद काय असेल हे नाटकातील पात्रांसारख्या भूमिका वटवून व्यक्त करा - निर्भयपणे आणि प्रेमाने - जसे येशू शिकवितो तसे. जशा गरजां पुढे येतील तशा प्रार्थना करा. प्रत्येक व्यक्तीने सांगितल्यानंतर त्याच्यासाठी प्रार्थना करा. हया आठवड्यात तुमची गोष्ट आणि येशूची गोष्ट ५ लोकांना सांगा. हे प्रत्येक आठवड्यात करा.

८. एक चर्च व्हा.

वर पहा: प्रे.कृ. २:४२-४७, १ करिंथ ११:२३-३४

सराव: हया शास्त्रभागात वर्णन केलेल्या चर्चसारखे होण्याकरिता तुमच्या गटाने काय करण्याची गरज हयावर चर्चा करा. एक गट म्हणून, एका कोऱ्या कागदावर, तुमच्या गटाचे दर्शक म्हणून बारीक ठिपके किंवा टिंबे देऊन एक वर्तुळ काढा. त्याच्यावर, ३ संख्या/आकडे लिहा: नियमितपणे हजार राहणारे (बरोबरची खूण करा), येशूवर विश्वास ठेवणारे (क्रूसाचे चिन्ह) आणि विश्वास ठेवल्यानंतर बाप्तिस्मा झालेल्यांची संख्या (पाणी).



जर तुमच्या गटाने एक चर्च व्हायचे ठरवले असेल तर, ते टिंबांचे वर्तुळ टिंबे जोडून सलग रेषेने भरून काढा. जर तुम्ही पुढे दिलेल्या गोष्टींपैकी प्रत्येक गोष्ट करित आहात तर त्या गोष्टीचे चित्र त्या वर्तुळाच्या आतमध्ये काढा. जर तुम्ही ती गोष्ट करित नाही किंवा बाहेरच्या एखाद्या व्यक्तीने ती करण्याची वाट पाहत आहात, तर थें वस्तू वर्तुळाच्या बाहेर दाखवा.



१. चर्च होण्याचा निर्धार/बांधिलकी: टिम्ब ऐवजी सलग रेषेचे वर्तुळ.
२. बाप्तिस्मा - पाणी
३. बायबल - पुस्तक
४. येशूचे स्मरण - भाकर आणि पाण्याचा पेला.
५. सौहार्द भावना - हृदय
६. दानार्पण आणि सेवाकार्य - पैश्याचे चिन्ह
७. प्रार्थना - प्रार्थना करणारे हात.
८. स्तुती - उंचावलेले हात.
९. लोकांना येशूविषयी सांगणे - मित्र मित्राचे हात धरताना.

१०. त्याने विश्वासात आणले.

११. पुढारी - दोन हसरे चेहरे.

ज्या गोष्टीने तुमचे चर्च सुदृढ बनले असते अशी कोणती गोष्ट तुमच्या गटाच्या नजरेतून सुटत आहे?

तुमची गोष्ट आणि येशूची गोष्ट ह्या आठवड्यात ५ लोकांना सांगा. हे प्रत्येक आठवड्यात करा.

आत पुढे कोठे ?

३/३ शोध मार्ग किंवा ३/३ बळकटी देणे मार्गाकडे जा किंवा योहान किंवा मार्क सारखे बायबलचे एक पुस्तक निवडा (प्रत्येक सभेसाठी केवळ एकाच गोष्ट निवडा).

शोध मालिका

(ज्या गटांना बायबल पार्श्वभूमी आणि परिचयाची गरज आहे त्यांच्या साठी).

तुमच्या गटाच्या "वर पहा" भागासाठी, खालील उताऱ्यांचा उपयोग करा.यापैकी काही उताऱ्यांसाठी तुमच्या गटाला एकाहून अधिक सभांची गरज भासेल.

देवाचा शोध घ्या - देव कोण आहे आणि तो काशासारखा आहे?

१. उत्पत्ती - उत्पत्ती १
२. लोकांची उत्पत्ती - उत्पत्ती २
३. लोकांचा आज्ञाभंग - उत्पत्ती ३
४. नोहा आणि जलप्रलय - उत्पत्ती ६७:५ - ८:१४
५. नोहाला देवाने दिलेले अभिवचन - उत्पत्ती ८:१५ - ९-१७
६. देव अब्राहामाशी बोलतो - उत्पत्ती १२:१-७; १५:१-६
७. दावीद अब्राहामाच्या वंशजांचा राजा बनतो. - १ शमू १६:१-१३; २ शमू ७: १-२८
८. दावीद राजा आणि बथशेबा - २ शमू ११:१-२७
९. नाथानाची गोष्ट - २ शमू १२:१-२५
१०. तारणारा येईल असे देव वचन देतो - यशया ५३.

येशूला शोधा - येशू कोण आहे आणि तो का आला?

१. तारणारा जन्माला - मत्तय १:१८-२५.
२. येशूचा बाप्तिस्मा - मत्तय ३:७-९, १३-१५
३. भ्रमिष्ट मनुष्याला बरे केले - मार्क ५:१-२०.



४. येशू कधीही मेंढरू ठरावीत नाही - योहान १०:१-३०
५. येशू आंधळ्याला बारा करतो - लूक १८:३१-४२
६. येशू आणि जक्कय - लूक १९:१-९
७. येशू आणि मत्तय - मत्तय ९:९-१३
८. येशू हाच एक मार्ग - योहान १४:१-१५
९. पवित्र आत्मा येतो - योहान १६:५-१५
१०. शेवटचे भोजन - लूक २२:१४-२०
११. अटक आणि चौकशी - लुक २२:४७-५३; २३:१३-२४
१२. वध - लूक २३:३३-५६
१३. येशू जिवंत आहे - लूक २४:१-७, ३६-४७; प्रे.कृ.१:१-११
१४. विश्वास ठेवणे आणि कृती करणे - फिलिप ३:३-९

बळकटी मालिका

(नवीन विश्वासणाऱ्यांसाठी किंवा ज्यांना शिष्य तयार करण्यावर लक्ष केंद्रित करायचे आहे अशांसाठी)

येशू म्हणतो - येशूच्या मूलभूत आज्ञा पाळायला शिका. तुमच्या यादीतील लोकांना येशूविषयी सांगत राहा.

- १.१ शिका आणि करा - योहान १४:१५-२१!
- १.२ पश्चाताप करा. विश्वास ठेवा, अनुसरा, त्याच्या मागे चला. मार्क १:१४-१७, इफिस २:१-१०
- १.३ बाप्तिस्मा घ्या - मत्तय २८:१९, प्रे.कृ.८:२६-३८
- १.४ देवावर प्रीती करा. लोकांवर प्रीती करा - लूक १०:२५-३७

आणखी येशू हे देखील म्हणतो - येशूच्या मूलभूत आज्ञा पाळायला शिका. तुमच्या यादीवरील लोकांना येशूविषयी सांगत राहा.

- २.१ देवाशी बोला - मत्तय ६:९-१३ येशूची नमुना प्रार्थना शिका आणि तिचा सराव करा.
- २.२ येशूचे स्मरण करा आणि त्या स्मरणाचा सन्मान ठेवा. - लूक २२:१४-२०, १ करिंथ ११:२३-३२
- २.३ द्या - प्रे.कृ. ४:३२-३७
- २.४ सर्वांना वाटत जा, सांगा मत्तय २८:१८-२०

मी करतो तसे करा - शिष्य करा. तुम्ही जे शिकलात ते इतरांप्रत न्या. त्या लोकांना सुद्धा इतरांना सांगायला शिकवा.

- ३.१ एक शिष्य शोधून काढा - २ तिमथ्य १:१-१४

- ३.२ त्याच्याकडे सुवार्ता सुपूर्द करा/सोपून द्या. २ तिमथ्य २:१-४, १४-१६
- ३.३ इतरांना शिकवायला त्यांना शिकवा.२ तिमथ्य ३:१-१७
- ३.४ कठीण समय - २ तिमथ्य ४:१-२२

तुमचा ३/३ गट बहुगुणित करा - तुमच्या शिष्यांना नवीन गट करून जमवा.

- ४.१ कामाला लागू आणि एक योजना करा - लूक १९:१-११. तुम्ही नवीन गट सुरु करीत असतांना येशूच्या आदेशांकडे लक्ष द्या.
- ४.२ एकत्र जमा - प्रे.कृ.२:१४-४७
- ४.३ शांतीची व्यक्ती - मार्क ५:१-२०, ६:५३-५६ येशूविषयी साक्ष देणाऱ्या लोकांना शोधा. व्यक्ती आणि त्यांची मित्रमंडळी आणि कुटुंब ह्या सगळ्यांबरोबर एक गट सुरु करा.
- ४.३ कोण तयार आहे - मत्तय १३:१-९; १८-२३

नेतृत्व करा - एका ३/३ गटाचे नेतृत्व कसे करायचे ते शिकून घ्या.

- ५.१ नमुना (तसे नेतृत्व करा) - योहान १३:१-१७
- ५.२ नमुना (अशा रीतीने नेतृत्व करू नका) - ३ योहान ५:१४.
- ५.३ मदत करणे - मार्क ४:३५-४१
- ५.४ लक्ष/नजर ठेवा - लूक १०:१-११, १७, २०
- ५.५ सोडा - मत्तय २५:१४-३०

जा: स्थानिक - तुमच्या स्थानिक जमातीकडे कसे पोहोचावे ते शिका.

- ६.१ जा: स्थानिक - प्रे.कृ.१:१-८
- ६.२ गरिबांना मदत करा.त्यांना सुवार्ता सांगा - लूक ७:११-२३
- ६.३ देव जेथे पाठविलं तेथे जा - प्रे.कृ.१०:९-४८
- ६.४ योजना घेऊन जा - प्रे.कृ.१३:१-३३२-३३, ३८-३९/ ४:२१-२३, २६-२७

जा: सर्व जगात - पृथ्वीच्या शेवटापर्यंत जाऊन कसे पोहोचावे हे शिका.

- ७.१ जा: जगात सगळीकडे - प्रे.कृ.१:१-८, मत्तय २९:१९-२०.
- ७.२ देव जेथे पाठवतो तेथे जा - प्रे.कृ.८:२६-३८.



- ७.३ देव प्रत्येक लोकसमूहावर प्रीती करितो - योहान ४:४-३०, ३९-४१
७.४ एका योजना घेऊन जा - प्रे.कृ.१३:१-३, ३२-३३, ३८-३९, १४:२१-२३, २६-२७
-

मूलभूत गोष्टी लक्षात ठेवा. तुम्ही जेव्हा भेटता तेव्हा काय करायचे ते शिका.

- ८.१ सर्वप्रथम येशू - फिलिप २:१-११
८.२ देवाशी बोला - मत्तय ६:९-१३
८.३ समाज/जमत - इब्री १०:२३-२५
८.४ बायबल - २ तिमथ्य ३:१०-१७
-

वचनबद्ध असा - दृढ राहा आणि येशूचे अनुकरण करित राहा.

- ९.१ आज्ञाभंग - योना १
९.२ वचनबद्ध असा - योना २
९.३ आज्ञा पाळा - योना ३
९.४ पुरेपूर आज्ञापालन करा - योना ४.
९.५ वापरा किंवा गमावून बसा - मत्तय २५:१४-३०

आता पुढे कोठे ?

तुम्ही तुमचे स्वतःचे बायबल उतारे निवडा आणि लोकांना भेटत राहा. प्रश्नांचा आणि गट सभेचा तोच फॉर्म्याट वापर. भेटणे थांबवू नका.



शिष्यांची गुणात्मक वाढ करणे