

ΣÚME

सत्र १

जाँच- गर्नु

(१ मिनेट)

सबै सहभागी र सहजकर्ताहरूको दर्ता गराउनुहोस् ।



वा zume.training/checkin मा जानुहोस् र कोड प्रयोग गर्नुहोस्: **3354**

प्रार्थना गर्नुहोस्

(५ मिनेट)

प्रार्थनाद्वारा सुरु गर्नुहोस् । पवित्र आत्माबिना आत्मिक विचार र रूपान्तरण असम्भव छ । झुण्डमा केही समय लिएर सेसनमा डोर्याउनको लागि उहाँलाई निम्त्याउनुहोस् ।

सारशं

(१ मिनेट)

यस सत्रमा हामी यी अवधारणाहरू सुन्न र छलफल गर्नेछौं:

- परमेश्वरले साधारण मानिसहरूलाई प्रयोग गर्नुहुन्छ ।
- चेला र मण्डलीको सरल परिभाषा
- आत्मिक तरिकाले सास लिने भनेको परमेश्वरलाई सुन्नु र उहाँको आज्ञापालन गर्नु हो

पढनु

(५ मिनेट)

परमेश्वरले साधारण मानिसहरूलाई प्रयोग गर्नुहुन्छ ।

जूमे तालिममा स्वागत छ । जूमे शब्द ग्रीक भाषामा खमीरलाई प्रयोग गर्ने शब्द हो ।



येशूले भन्नुहुन्छ परमेश्वरको राज्य एकजना स्त्री जस्तै हो जसले मुछेको ठूलो पिठोको ढल्लोमा थोरै खमीर हाल्छिन् । उनले मुछ्दै गर्दा थोरै खमीर पनि मुछेको ठूलो पिठोको ढल्लोभरि नै फेलिन्छ ।

साधारण मानिसले पनि सानो कुरा लिएर परमेश्वरको राज्यमा ठूलो प्रभाव पार्नको लागि प्रयोग गर्न सक्छ भन्ने कुरा येशूले देखाउँदै हुनुहुन्थ्यो ।

हाम्रो सपना येशूले भन्नुभएको कुरा गर्नु हो -- संसारको साधारण मानिसहरूलाई सानो कुराको प्रयोग गरेर परमेश्वरको राज्यमा ठूलो प्रभाव पार्न सहायता गर्नु !

आफ्ना चेलाहरूलाई येशूले दिनुभएको अन्तिम सन्देश एकदम सरल थियो । उहाँले भन्नुभयो, “स्वर्ग र पृथ्वीमा समस्त अधिकार मलाई दिइएको छ । यसकारण जाओ, र सबै देशका जातिहरूलाई चेला बनाओ, पिता र पुत्र र पवित्र आत्माको नाउँमा तिनीहरूलाई बप्तिस्मा देओ, मैले तिमीहरूलाई आज्ञा गरेका सबै कुरा पालन गर्न तिनीहरूलाई सिकाओ । हेर, म युगको अन्त्यसम्म सधैं तिमीहरूका साथमा छु ।”

येशूको आज्ञा सरल थियो -- चेला बनाओ ।

त्यो कसरी गर्ने भन्ने सम्बन्धमा येशूले सरल निर्देशन दिनुभयो -- जहाँ जहाँ जान्छौं, चेला बनाओ ।

- पिता, पुत्र र पवित्र आत्माको नाउँमा तिनीहरूलाई बप्तिस्मा दिँदै चेला बनाओ ।
- सबै आज्ञाहरू पालना गर्न सिकाउँदै चेला बनाओ ।

अब, चेला बनाउने प्रक्रिया के हो त ?

- हामी जहिले पनि चेला बनाउँछौं- जहाँ जहाँ जान्छौं, त्यहाँ त्यहाँ
- जब कसैले येशू ख्रीष्टलाई पछ्याउने निर्णय गर्दछ, उनलाई बप्तिस्मा दिनुपर्दछ ।
- विश्वासमा बढ्दै गएपछि प्रत्येक विश्वासीलाई हामीले येशूको सबै आज्ञाहरू पालना गर्न सिकाउनुपर्दछ ।

उहाँको आज्ञाहरूमध्ये चेला बनाउनु पनि एक भएको हुनाले प्रत्येक विश्वासीले चेला बनाउन सिकनै पर्दछ ।

ती चेलाहरूले फेरि अरु चेलाहरू बनाउनुपर्दछ । अनि ती चेलाहरूले पनि अरु चेलाहरू बनाउनुपर्दछ ।

चेलाहरू वृद्धि गर्नु । जूमेको काम यही प्रक्रियामा हुँदछ ।

यो खमीर जस्तै छ - मुछेको पिठोको ढल्लोभरि नपुगे सम्म फैलिरहन्छ । चेला बनाउने आज्ञा सँगै येशूले एउटा प्रतिज्ञा पनि गर्नुभयो

येशूले भन्नुभयो - म युगको अन्त्यसम्म सधैं तिमीहरूका साथमा छु ।

प्रत्येक विश्वासीले येशू ख्रीष्ट हामीसँगै हुनुहुन्छ भन्ने कुरामा ढुक्क हुनुपर्दछ किनकि उहाँ हुनुहुन्छ । यसको अर्थ यो पनि हो कि उहाँलाई पछ्याउने प्रत्येकले चेला बनाओस् भन्ने येशू चाहनुहुन्छ भन्ने सत्यताप्रति प्रतिबद्ध हुनुपर्छ । किनकि उहाँ त्यही चाहनुहुन्छ ।

येशूले भन्नुभयो - “स्वर्ग र पृथ्वीमा समस्त अधिकार मलाई दिइएको छ । यसकारण जाओ, र चेला बनाओ ।”

येशूले हामीलाई पठाउनुहुँदा उहाँ आफ्नै अधिकारमा भर पर्नुहुन्छ ।

येशूले भन्नुहुन्छ, उहाँको अधिकारभन्दा उच्चमा अरु कुनै अधिकार छैन । कुनै परम्पराको पनि उहाँको भन्दा उच्च अधिकार छैन ।

कुनै संस्कृतिको पनि उहाँको भन्दा उच्च अधिकार छैन । संसारको कुनै कानूनको पनि बढी अधिकार छैन ।

येशूले भन्नुभयो - जाओ चेलाहरू बनाओ ।

जुमैले जस्तै - खमीरले जस्तै - काम पूरा नभएसम्म हामी हुर्कौं र बढ्दै जाऔं ।

छलफल गर्नुहोस्

(१० मिनेट)

उहाँलाई पछ्याउने प्रत्येकले उहाँको महान आज्ञा पालना गर्नु भन्ने चाहनुहुन्छ भने किन थोरैले मात्रै वास्तवमा चेला बनाउँछन् ?

पढनु

(५ मिनेट)



चेलाहरू र मण्डली

जुमे तलिममा पुनः स्वागत छ । यस सेसनमा हामी चेलाहरू र मण्डलीको विषयमा कुरा गर्नेछौं ।

चेला के हो ? चेला कसरी बनाउने ?

येशूलाई पछ्याउनेहरूलाई सबै आज्ञाहरू पालन गर्न कसरी सिकाउने ?

संसारको दास भएर जीवन बिताएकाहरूलाई परमेश्वरको राज्यको नागरिकहरू बन्नलाई कसरी सुसज्जित बनाउने ?

चेला शब्दको अर्थ पछ्याउने व्यक्ति हो । तसर्थ, चेला परमेश्वरलाई पछ्याउने व्यक्ति हो ।

येशूले भन्नुभयो - “स्वर्ग र पृथ्वीमा समस्त अधिकार मलाई दिइएको छ” ।

त्यसैले, परमेश्वरको राज्यको राजा येशू हुनुहुन्छ । हामी उहाँका नागरिकहरू हौं, उहाँका इच्छाका विषयहरू हौं । उहाँको इच्छा, उद्देश्य, अभिप्राय, प्राथमिकता र मान्यताहरू उच्चतम र उत्कृष्ट छन् ।

उहाँको वचन नै व्यवस्था हो । राज्यको व्यवस्था के हो त ? येशूले आफ्ना नागरिकहरूलाई के गर भन्नुहुन्छ ?

येशूले भन्नुभयो -- तौंले परमप्रभु आफ्ना परमेश्वरलाई आफ्नो सारा हृदयले, र आफ्नो सारा प्राणले, र आफ्नो सारा समझले प्रेम गर्नु... आफ्नो छिमेकीलाई आफैलाई जस्तै प्रेम गर्नु ।

येशूले भन्नुभयो, पुरानो करारका सारा व्यवस्था र अगमवक्ताहरूका शिक्षाहरूका आधार नै यी दुई आज्ञाहरू हुन् - परमेश्वरलाई प्रेम गर । मानिसलाई प्रेम गर ।

येशूले भन्नुभयो -- चेलाहरू बनाओ ।

येशूले भन्नुभयो -- मैले आज्ञा गरेका सबै कुरा पालन गर्न तिनीहरूलाई सिकाओ ।

चेला बनाउने प्रक्रियामा सबै आज्ञाहरू पालन गर्न सिकाउनु पनि समावेश भएको हुनाले नयाँ करारलाई एउटै कुरामा सारंश दिन सकिन्छ जुन हो चेला बनाउनु ।

येशूलाई पछ्याउने, परमेश्वर र मानिस दुबैलाई प्रेम गर्ने र चेला बनाउने व्यक्ति चेला हो ।

अनि मण्डली के हो ?

सायद तपाईंमा मण्डली एउटा भवन हो जहाँ तपाईं जानुहुन्छ भन्ने सोच होला । तर परमेश्वरको वचनअनुसार मण्डली एक भेला हो--जुन भेलाको तपाईं एक भाग हुनुहुन्छ ।

बाइबलमा “मण्डली” शब्द तीन प्रकारले प्रयोग भएको छ

- **विश्वव्यापी मण्डली** -- विगत, वर्तमान, र भविष्यका येशूलाई पछ्याउने सम्पूर्ण मानिसहरू
- **सहर वा क्षेत्रिय मण्डली** -- येशूलाई पछ्याउने र संसारको कुनै निश्चित क्षेत्रमा वा वरपर बस्ने सबै मानिसहरू
- **घरेलु मण्डली** -- येशूलाई पछ्याउने र तिनीहरूमध्ये एक वा एकभन्दा बढी बस्ने घरमा भेला हुने

आत्मिक परिवार - येशूलाई पछ्याउने, परमेश्वर र मानिसलाई प्रेम गर्ने, र चेला बनाउने व्यक्तिहरूको भेला अन्तिम प्रकारको मण्डली हो - घरेलु मण्डली वा साधारण मण्डली ।

जब यी साधारण मण्डलीहरूका समुहहरू एकसाथ कुनै वृहत काम गर्न एक-अर्कासँग जोडिन्छन् तब सहर वा क्षेत्रिय मण्डली बन्दछ ।

ती सरल मण्डलीहरूका समुहहरू एक अर्कासँग जोडिएर क्षेत्रिय मण्डली बन्दै इतिहासभर फैलिएका हुन्छन् अनि विश्वव्यापी मण्डली बन्दछ ।

यही मण्डली नै अग्रेजीमा क्यापिटल “C” बाट लेखिने मण्डली हो ।

साधारण मण्डलीहरू आत्मिक परिवारहरू हुन् जहाँ येशू उनीहरूका केन्द्रबिन्दु र राजा हुनुहुन्छ ।

साधारण मण्डलीहरू आत्मिक परिवार हुन् जसले परमेश्वरलाई र अरुलाई प्रेम गर्छन्, चेला बनाउँछन् र वृद्धि गर्छन् ।

कति मण्डलीहरूको भवन, कार्यक्रमहरू, बजेट, र कर्मचारीहरू हुन्छन् ।

तर साधारण मण्डलीमा परमेश्वर र अरुलाई प्रेम गर्न, चेला बनाउन, र वृद्धि गर्न यी कुराहरूको आवश्यक पर्दैन ।

साधारण मण्डलीहरू जोडिएर बनेका क्षेत्रिय मण्डलीहरूमा अन्य चीजहरूले अनावश्यक जटिलता ल्याउँदै वृद्धि हुन गाह्रो बनाउने भएको कारणले हाम्रो यस तालिममा हामी भवन, कार्यक्रम, बजेट, कर्मचारी जस्ता चीजहरूलाई समावेश गर्दैनौं ।

याद गरौं, जूमेको अर्थ खमीर हो - एक सरल र एकल कोशिका जीव जुन द्रुत रूपमा उत्पादन हुँदै फैलिन्छ ।

जूमेको तालिमद्वारा हामी खमीर जस्तै हुनेछौं - सरल र द्रुत रूपमा वृद्धि गर्ने ।

तर वृद्धि गर्नु अगि परमेश्वरले के उत्पादन गरेको चाहनुहुन्छ थाहा गरौं ।

किनकि वृद्धि गर्नु असल कुरा हो तर यो सधैं असल हुन्छ भन्ने छैन ।

क्यान्सर पनि द्रुत रूपमा फैलिन्छ तर त्यो घातक हुन्छ ।

हामीले मृत्यु होइन जीवन कसरी पुनरुत्पादन गर्ने ? र हामी पुनरुत्पादन योग्यका चेलाहरू हुन कसरी सुनिश्चित गर्ने ?

छलफल गर्नुहोस्

(१० मिनेट)

- मण्डलीको बारेमा सौँच्दा तपाईंको विचारमा के आउँछ ?
- भिडियोमा वर्णन गरिएको साधारण मण्डलीमा र त्यो तस्वीरमा के फरक छ ?
- तपाईंलाई कुन चाहिँ वृद्धि हुन सजिलो हुन्छ जस्तो लाग्छ र किन ?

पढनु

(५ मिनेट)



परमेश्वरलाई सुन्नु र उहाँको आज्ञापालन गर्नु हो

जुमे तालिममा पुनः स्वागत छ ।

यस सेसनमा हामी परमेश्वरबाट सुन्ने र सुनेको कुरालाई पालन गर्ने सम्बन्धि कुरा गर्नेछौं ।

श्वास जीवन हो । हामी सास लिन्छौं । हामी सास फाल्छौं । जीवन ।

परमेश्वरको राज्यमा पनि श्वास त्यत्तिनै महत्वपूर्ण छ ।

वास्तवमा, परमेश्वरले आफ्नो आत्मालाई “सास” भन्नुभएको छ ।

परमेश्वरको राज्यमा जब हामी परमेश्वरबाट सुन्दछौं, हामी सास भित्र लिन्छौं ।

- जब हामी वचनद्वारा परमेश्वरबाट सुन्दछौं, हामी सास भित्र लिन्छौं - बाइबल
- जब हामी प्रार्थनाद्वारा परमेश्वरबाट सुन्दछौं, हामी सास भित्र लिन्छौं - परमेश्वरसँग हाम्रो बातचीत ।
- जब हामी मण्डलीद्वारा परमेश्वरबाट सुन्दछौं, हामी सास भित्र लिन्छौं - मण्डली, र येशूलाई पछ्याउने अरु व्यक्तिहरू ।
- जब हामी उहाँको कामद्वारा परमेश्वरबाट सुन्दछौं, हामी सास भित्र लिन्छौं -

विभिन्न घटनाहरू, अनुभवहरू, परमेश्वरले आफ्ना छोराछोरीहरूको जीवनमा कहिलेकाहीं आउन अनुमति दिनुहुने सतावट र पीडाहरू ।

जब हामी परमेश्वरबाट सुनेको वचनअनुसार काम गर्छौं हामी परमेश्वरको राज्यमा सास बाहिर फाल्छौं । जब हामी आज्ञा पालन गर्छौं हामी सास बाहिर फाल्छौं ।

कहिलेकाहीं आज्ञा पालन गर्न सास बाहिर फाल्नु भन्नाले हाम्रो विचार परिवर्तन गर्नु, हाम्रो बोली र व्यवहार येशू ख्रीष्टको इच्छा अनुसार बनाउनु हो ।

कहिलेकाहीं आज्ञा पालन गर्न सास बाहिर फाल्नु भन्नाले येशूले हामीलाई दिनुभएको कुराहरू बाँड्नु हो- उहाँले दिनुभएको कुरा अरुलाई दिने- जसरी हामी आशिसित छौं त्यसरी अरुलाई पनि आशिसित बनाउने ।

येशू ख्रीष्टलाई पछ्याउने व्यक्तिको निम्ति सास भित्र लिने र बाहिर फाल्ने एकदमै महत्वपूर्ण हुन्छ । यही नै हाम्रो जीवन हो ।

येशूले भन्नुभयो- पुत्र आफैले केही गर्न सक्दैन, तर पिताले जे गर्नुभएको देख्छ त्यही मात्र गर्छ, किनकि पिताले जे गर्नुहुन्छ, पुत्रले त्यसै गर्छ ।

येशूले भन्नुभयो- किनभने मैले आफ्नै तर्फबाट बोलिनँ, तर मैले के भन्नुपर्ने हो, र के बोल्नुपर्ने हो, मलाई पठाउनुहुने पिता आफैले मलाई आज्ञा दिनुभएको छ ।

येशूले भन्नुभयो उहाँले बोल्नुभएको प्रत्येक वचन परमेश्वरबाट सुनेर बोल्नुभयो र जे सुन्नुभयो आज्ञा पालन गर्नुभयो ।

सास भित्र लिने- परमेश्वरबाट सुन्ने

सास बाहिर फाल्ने- आफूले सुनेको कुरा आज्ञा पालन गर्ने र अरुसँग बाँड्ने

येशूले भन्नुभयो उहाँको चेलाहरूले पवित्र आत्माको कारण परमेश्वरबाट सुन्दछन् - उहाँको सास जुन उहाँलाई पछ्याउने प्रत्येक व्यक्तिमा हालिदिनुभएको छ ।

येशूले भन्नुभयो- तर सल्लाहकार, अर्थात् पवित्र आत्मा, जसलाई पिताले मेरो नाउँमा पठाउनुहुनेछ, उहाँले तिमीहरूलाई सबै कुरा सिकाउनुहुनेछ, र मैले तिमीहरूलाई भनेका सबै कुरा तिमीहरूलाई याद दिलाउनुहुनेछ ।

सास भित्र लिने- परमेश्वरबाट सुन्ने

सास बाहिर फाल्ने- आफूले सुनेको कुरा आज्ञा पालन गर्ने र अरुसँग बाँड्ने

येशूले हामीलाई जीउन सिकाउँदै हुनुहुन्थ्यो ।

अनि हामी परमेश्वरको आवाज कसरी सुन्छौं ? हामीले के आज्ञा पालन गर्ने कसरी थाहा पाउने ?

येशूले आफैँलाई असल “गोठालो” भन्नुभयो । उहाँलाई पछ्याउनेहरूलाई उहाँले उहाँका “भेडा” भन्नुभयो ।

येशूले भन्नुभयो - मेरा भेडाहरूले मेरो सोर सुन्छन्, र तिनीहरूलाई म चिन्छु, र तिनीहरू मेरो पछि आउँछन् ।

येशूले भन्नुभयो- जो परमेश्वरको हो, त्यसले परमेश्वरका वाणी सुन्दछ । तिमीहरू परमेश्वरका होइनौं, यसैकारण तिमीहरू सुन्दैनौं ।

येशू ख्रीष्टको चेलाहरू भएका कारण हामीले उहाँको आवाज सुन्नुपर्दछ ।

हामी शान्त रहेर उहाँको आवाज सुन्न सक्छौं ।

हामी उहाँमा ध्यान केन्द्रित भएर उहाँको आवाज सुन्न सक्छौं ।

हामीले हाम्रो विचारहरू, दर्शनहरू, भावनाहरू, र प्रभावहरूमा उहाँको आवाज सुन्न सक्छौं ।

जब हामीले उहाँको आवाज सुन्छौं हामी लेख्छौं र हामीले सुनेको कुरालाई जाँच गर्छौं ।

हरेक आवाज, विचार, दर्शन, भावना, र प्रभाव परमेश्वरबाट नै हुन्छ भन्ने छैन ।

कहिलेकाहीं त्यो शत्रुको आवाज हुनसक्छ । येशूले भन्नुभएको छ, हाम्रो शत्रु झुट बोल्छ, र ऊ झूटको पिता हो । येशूले भन्नुभएको छ, हाम्रो शत्रु चोर्न, मार्न, र नाश गर्न आउँछ ।

तर परमेश्वरले भन्नुहुन्छ हामीले उहाँबाट सुन्नेछौं र जब हामीले सुन्छौं उहाँ नै हुनुहुन्छ भनि चिन्नेछौं ।

अभ्यास र प्रार्थनाद्वारा हामीले परमेश्वरको आवाज राम्रोसँग चिन्न सक्छौं । हामीले सुनेको आवाज उहाँको हो कि होइन पत्ता लगाउन सिक्न सक्छौं ।

हामीले सुनेको कुरा जाँच गर्ने केही तरिकाहरू :

- जब येशू बोल्नुहुन्छ - उहाँको आवाज उहाँको लिखित वचन अर्थात् बाइबलमा पहिला नै हामीलाई भनिएको वचनसँग मेल खान्छ । उहाँले बोल्ने आवाज, उहाँको लिखित आवाज अर्थात् बाइबलको विपरित हुँदैन ।

- जब येशू बोल्नुहुन्छ- उहाँको आवाजले हाम्रो हृदयमा आशा र शान्ति दिनुहुन्छ । उहाँको आवाजले हामीलाई दोषी र निराश बनाउनुहुन्न । येशूले दोषी ठहराउनुहुन्न तर प्रेममा सुधार्नुहुन्छ ।
- येशूको आवाजले शरीरको कामलाई ब्यक्त गर्नुहुन्न - व्यभिचार, अपवित्रता, लम्पटपना, मूर्तिपूजा, मन्त्रतन्त्र, दुश्मनी, झैँझगडा, ईश्र्या, क्रोध, स्वार्थीपन, फूट, गुटबन्दी, डाह, पियक्कड़पन, अश्लील मोजमज्जा । यी कुराहरु परमेश्वरको आवाजबाट होइनन् ।
- जब येशू बोल्नुहुन्छ- उहाँको आवाजले पवित्र आत्माको फलहरु व्यक्त गर्नुहुन्छ - प्रेम, आनन्द, शान्ति, धैर्य, दया, भलाइ, विश्वस्तता, नम्रता, संयम ।
- जब येशू बोल्नुहुन्छ- उहाँको आवाजले शकां होइन तर निर्धक्कता दिनुहुन्छ । हामीले सुनेको वचन परमेश्वरबाट नै हो भनि हामीलाई मनमा ज्ञान र शान्ति हुन्छ । हामीले एकै चोटि सबै कुरा नसुनौंला.. सायद हामीलाई थाहा हुनुपर्ने कुराको आंशिक भाग मात्रै सुनेको हौंला तर हामीले जे सुन्छौं ठोस र अपरिवर्तनिय हुन्छ ।

येशू ख्रीष्टलाई पछ्याउने प्रत्येक व्यक्तिको लागि असल खबर यही छ की जब हामी सास भित्र लिन्छौं र परमेश्वरबाट सुन्छौं अनि सास बाहिर फाल्छौं र आज्ञाकारी हुन्छौं, हामीले सुनेको कुरा अरुसँग बाँड्छौं- परमेश्वर अझै स्पष्टरूपमा बोल्नुहुन्छ ।

हामीद्वारा उहाँको सास अझै बग्दछ ।

हामीले अझै स्पष्ट रूपमा उहाँको आवाज सुन्नेछौं ।

हामी अरुको होइन उहाँको आवाज चिन्नेछौं ।

हामीले संसारमा उहाँको काम देख्नेछौं र उहाँसँगै सहभागी भएर काम गर्न सक्नेछौं ।

हामी सास भित्र लिन्छौं, हामी सास बाहिर फाल्छौं । जीवन ।

छलफल गर्नुहोस्

(१० मिनेट)

- परमेश्वरको आवाज सुन्न र चिन्न किन महत्वपूर्ण छ ?
- परमेश्वरलाई सुनु र प्रतिक्रिया दिनु सास फेर्नु जस्तै हो ? किन हो र किन होइन ?

समीक्षा

(१ मिनेट)

यस सत्रमा सुनिने अवधारणाहरु:

- परमेश्वरले साधारण मानिसहरुलाई प्रयोग गर्नुहुन्छ ।
- चेला र मण्डलीको सरल परिभाषा
- आत्मिक तरिकाले सास लिने भनेको परमेश्वरलाई सुनु र उहाँको आज्ञापालन गर्नु हो

अर्को पाइला

आज्ञा पालना गर्ने

यी परिभाषाहरूलाई साथैसँग बाँड्न अभ्यास गर्नुहोस् र तिनीहरूलाई तपाईंको हृदय र आत्मामा गहिरो रूपमा गाड्नको लागि परमेश्वरलाई प्रार्थना गर्नुहोस्। परमेश्वरलाई सोध्नुहोस् को सँग उहाँले तिनीहरूलाई बाँड्न चाहनुहुन्छ।

बाँड्नुहोस्

परिभाषाहरू साझा गर्नुहोस् जससँग परमेश्वरले तपाईंलाई त्यसो गर्न प्रभाव पार्नुहुन्छ। त्यसपछि तिनीहरूलाई अरु कसैसँग बाँड्न सुसज्जित गर्नुहोस्।

ZÚME

सत्र २

जाँच- गर्नु

(१ मिनेट)

सबै सहभागी र सहजकर्ताहरूको दर्ता गराउनुहोस् ।



वा zume.training/checkin मा जानुहोस् र कोड प्रयोग गर्नुहोस्: **4568**

प्रार्थना गर्नुहोस्

(५ मिनेट)

यदि समूहमा कसैलाई विशेष आवश्यकताहरू छन् भने तिनीहरू समूहले प्रार्थना गरेको चाहन्छन् भनि सोध्नुहोस्।

परमेश्वरलाई धन्यवाद दिनुहोस् कि उहाँले उहाँको वचनमा उहाँका मानिसहरूले प्रार्थना गर्दा सुन्ने र कार्य गर्ने प्रतिज्ञा गर्नुभएको छ।

पवित्र आत्मालाई तपाईंको समय अगुवाई गर्नुहोस् भनि आग्रह गर्नुहुन्छ ।

पछाडि हेर्नु

(५ मिनेट)

सुरु गर्नु पहिले पछाडि हेर्न केहि समय लिनुहोस्।

अघिल्लो सत्रको अन्त्यमा तपाईंको समूहमा सबैलाई सिकेका कुराहरू अभ्यास गर्न चुनौती दिइयो।

केही समय लिएर तपाईंको झुण्डका व्यक्तिहरूले यस हप्ता के कस्तो गर्नुभयो थाहा गर्नुहोस् ।

सारशं

(१ मिनेट)

पढनु

(५ मिनेट)



यस सत्रमा हामी यो उपकरण हाप्रो टुलकिटमा थप्नेछौं:

- एस.ओ.ए.पि.एस बाइबल अध्ययन

एस.ओ.ए.पि.एस बाइबल अध्ययन

येशूले भन्नुभयो -- “सबै देशका जातिहरूलाई चेला बनाओ, पिता र पुत्र र पवित्र आत्माको नाउँमा तिनीहरूलाई बप्तिस्मा देओ, मैले तिमीहरूलाई आज्ञा गरेका सबै कुरा पालन गर्न तिनीहरूलाई सिकाओ...”

यदि येशूलाई पछ्याउने हरेकले उहाँले दिनुभएको सम्पूर्ण आज्ञाहरू पालन गर्छन् भने येशूको आज्ञाहरू के के हुन् उनीहरूलाई थाहा हुनुपर्छ ।

महान व्यवस्था र महान आज्ञा परमेश्वरले हामीलाई भन्नुहुने कुराको महान सारंश हो । यदि येशूलाई पछ्याउने कसैलाई परमेश्वरले बनाउनुभए अनुसार पूर्णतार्तामा बढ्न चाहन्छ भने त उसले अझ बढी जान्नु र आज्ञा पालन गर्नुपर्दछ ।

एस.ओ.ए.पि.स को अर्थ :

- धर्मशास्त्र (वचन)
- अवलोकन
- अनुप्रयोग
- प्रार्थना र
- बाँड्नु

ख्रीष्टलाई पछ्याउनेहरूले बाइबल अध्ययनको लागि प्रयोग गर्न सकिने यो एक सरल उपकरण हो । यी उपकरणहरूलाई अझै गहिरो प्रकारले हेरौं ।

जब तपाईं बाइबल अध्यायन वा वचन सुन्नुहुन्छ :

- **धर्मशास्त्र (वचन)** : आज अध्ययन गर्नुभएको वचनमध्ये आफूलाई सबै भन्दा अर्थपूर्ण लागेका एक वा एक भन्दा बढी पदहरू लेख्नुहोस् ।
- **अवलोकन** : उक्त पदहरूमा अवलोकन गर्नुभएको महत्वपूर्ण बुँदाहरू आफ्नै शब्दमा लेख्नुहोस् जसले तपाईंलाई वचनको अर्थ बुझ्न सहायता गर्नेछ ।
- **अनुप्रयोग** : तपाईंको जीवनमा त्यहाँ भनिएको वचन पालन गर्नुको अर्थ के हो मनन गर्नुहोस् । तपाईंले के गर्नुपर्ला ? तपाईंले के कुरा फरक तरिकाले गर्नुपर्ला ? यी कुराहरू लेख्नुहोस् ।
- **प्रार्थना** : तपाईंले के पढ्नुभयो र आज्ञा पालन गर्ने र सिकेको वचन व्यवहारमा लगाउने सम्बन्धि के बुझ्नुभयो प्रार्थनाको रूपमा लेख्नुहोस् ।
- **बाँड्नु** : तपाईंले सिक्नुभएको वचन र ती वचनलाई व्यवहारमा कसरी लगाउँदै हुनुहुन्छ भने कुरा तपाईंले कसलाई सुनाएको चाहनुहुन्छ परमेश्वरसँग सोध्नुहोस् ।

अब एस.ओ.ए.पि.स लाई अभ्यास गरौं ।

- **धर्मशास्त्र (वचन)** : बाइबलले भन्दछ-- “किनकि मेरा विचारहरू तिमीहरूका विचार होइनन्, र तिमीहरूका चाल मेरा चाल होइनन्,” परमप्रभु भन्नुहुन्छ । जसरी आकाश पृथ्वीभन्दा अल्गो

छ, त्यसरी नै मेरा चाल तिमीहरूका चालभन्दा र मेरा विचार तिमीहरूका विचारभन्दा अल्गा छन्” । यशैया ५५:८-९

- **अवलोकन** : मानिस भएको कारणले मैले जान्न सक्ने र गर्न सक्ने कुरा सिमित हुन्छ । परमेश्वर कुनै प्रकारले सिमित हुनुहुन्न । उहाँले सबै कुरा देख्नुहुन्छ, उहाँलाई सबै कुरा थाहा छ र उहाँले सबै कुरा गर्न सक्नुहुन्छ ।
- **अनुप्रयोग** : परमेश्वरले सबै कुरा जान्नुहुन्छ र उहाँको मार्ग सबै भन्दा उत्तम भएको कारणले मैले आफैँमा भर पर्नु भन्दा परमेश्वरलाई पछ्याएँ भने जीवनमा सफलता पाउँछु ।
- **प्रार्थना** : प्रभु, असल र तपाईँलाई प्रसन्न तुल्याउने खालको जीवन जिउन र अरुलाई सहायता गर्न मलाई आउँदैन । मेरो मार्गले मलाई गलततिर डोयाउँछ । मेरो विचारले मलाई कष्टतिर डोयाउँछ । कृपया, मलाई तपाईँको मार्ग र विचार सिकाउनुहोस् । म तपाईँलाई पछ्याउँछु, मलाई तपाईँको पवित्र आत्माले मार्गदर्शन गर्नुहोस् ।
- **बाँड्नु** : म यस वचन र यस वचनलाई कसरी व्यवहारमा लगाउने भन्ने कुरा मेरो साथी स्तिभसँग बाँड्छु जो अहिले संघर्ष गरिराखेको छ र उनलाई महत्वपूर्ण निर्णय लिनको लागि मार्गदर्शनको आवश्यक छ ।

एस.ओ.ए.पि.एस बाइबल अध्ययन । जूमे तालिमको बाइबल अध्ययन सम्बन्धि सरल उपकरणहरू मध्ये एक हो ।

गतिविधि

(३० मिनेट)



एस. ओ. ए. पी. एस. (सोप्स)अभ्यास

- Work individually through the SOAPS Bible study pattern using Matthew 6:9-13. (20 min)
- सँगै आउनुहोस् र आफ्नो सोप्सलाई दुई वा तीन समूहमा बाँड्नुहोस्। (१० मिनेट)

सामग्री:

एस (S) = Scripture मतलब बचन

तपाईँको लागि आज अर्थपूर्ण लागेको एक वा धेरै बचनहरू लेख्नुहोस्।

ओ (O) = Observation मतलब अवलोकन

ती बचनहरू वा मुख्य बुँदाहरूलाई राम्रोसँग बुझ्ने गरी आफ्नै शब्दहरूमा पुनः लेख्नुहोस्।

ए (A) = Application मतलब लागू गर्नु

आफ्नो जीवनमा यी आज्ञाहरू पालन गर्नुको अर्थ के हो भनेर सोच्नुहोस्।

पी (P) = Prayer मतलब प्रार्थना

तपाईँले के सिख्नु भयो र त्यसलाई कसरी पालन गर्ने योजना बनाउनुभएको छ भनी परमेश्वरलाई प्रार्थना लेख्नुहोस्।

एस (S) = Share मतलब बाँड्नु

तपाईँले सिकेका/लागू गरेका कुराहरू परमेश्वरले को-कोसँग बाँड्न भन्नु भएको हो सोध्नुहोस्।

यहाँ एउटा सोप्सको उदाहरण छ।

बचन - परमप्रभु भन्नुहुन्छ, “तिमीहरूका विचारहरू मेरा विचारहरू जस्ता छैनन्।
तिमीहरूका चालहरू मेरा चालहरू जस्ता छैनन्।

आकाश पृथ्वी भन्दा अल्गो छ।

त्यस्तै प्रकारले, मेरा चालहरू पनि तिमीहरूका भन्दा फराकिला छन्

अनि मेरा विचारहरू पनि तिमीहरूका विचारहरू भन्दा अग्ला छन्।” यशैया ५५:८-९

अवलोकन - एक मानवको रूपमा म के जान्दछु र जानेको कुरा कसरी गर्ने भन्ने कुरामा सीमित छु। परमेश्वोर कुनै पनि हिसाबले सीमित हुनुहुन्न। उहाँले सबै कुरा देख्नुहुन्छ र जान्नुहुन्छ। उहाँले जे पनि गर्न सक्नुहुन्छ।

लागू गर्नु - परमेश्वरले सबै कुरा जान्नुहुन्छ र उहाँका मार्गहरू उत्तम छन्। त्यसैले मैले मेरा तरिकाहरूलाई छाडेर सबै कुरामा उहाँलाई पछ्याएँ भने धेरै सफलता हाशिल गर्ने छु।

प्रार्थना - परमेश्वर, मलाई थाहा छैन कि कसरी म राम्रो जीवन जिउन सक्छु जसले तपाईंलाई खुशी परोस् र अरुलाई मद्दत होस्। मेरा बटाले गल्तीहरू निम्त्याउँछन्। मेरा विचारहरूले चोट पुऱ्याउँछन्। यसको सट्टा, कृपया मलाई तपाईंका तरिकाहरू र विचारहरू सिकाउनुहोस्। तपाईंलाई पछ्याउँदा तपाईंको पवित्र आत्माले मलाई डोऱ्याउनुहोस।

बाँड्नु - म यी पदहरू र यो लागू गर्ने कुराहरू मेरो साथी, स्टीभसँग बाँड्ने छु, जो अहिले कठिन समयबाट गुज्रिरहेको छ र जसलाई केहि निर्णयहरू गर्नको लागि मार्ग दर्शनको खाँचो छ।

समीक्षा

(१ मिनेट)

यस सत्रमा सुनिने उपकरण:

- एस.ओ.ए.पि.एस बाइबल अध्ययन

अर्को पाइला

आज्ञा पालना गर्ने

अहिले र तपाईंहरूको अर्को भेटसम्म एस.ओ.ए.पि.एस बाइबल अध्ययन अभ्यास गर्न सुरु गर्नुहोस् । दिनको कम्तिमा पनि एक पटक ५-७ पढ्नुहोस् । एस.ओ.ए.पि.एस ढाँचामा दैनिक बाइबल अध्ययनको विवरण राख्नुहोस् ।

बाँड्नुहोस्

आफ्नो सोप्स बाइबल अध्ययन दिनहुँ सुरु गर्न विश्वासीहरू भनेर चिनेका कम्तीमा पाँच व्यक्तिहरूलाई चुनौती दिन परमेश्वोरको मार्गदर्शनको लागि सोध्नुहोस्।

ZÚME

सत्र ३

जाँच- गर्नु

(१ मिनेट)

सबै सहभागी र सहजकर्ताहरूको दर्ता गराउनुहोस् ।



वा zume.training/checkin मा जानुहोस् र कोड प्रयोग गर्नुहोस्: **8767**

प्रार्थना गर्नुहोस्

(५ मिनेट)

प्रार्थना गर्नुहोस् र हाम्रो जीवनमा उहाँको उपस्थितिको लागि परमेश्वरलाई धन्यवाद दिनुहोस्। समूहका प्रत्येक व्यक्तिको लागि उहाँको आवाज सुन्न कान र उहाँ के भन्नुहुन्छ पालन गर्नको लागि अनुग्रहको प्रार्थना गर्नुहोस्।

पछाडि हेर्नु

(५ मिनेट)

सुरु गर्नु पहिले पछाडि हेर्न केहि समय लिनुहोस्।

अघिल्लो सत्रको अन्त्यमा तपाईंको समूहमा सबैलाई सिकेका कुराहरू अभ्यास गर्न चुनौती दिइयो।

केही समय लिएर तपाईंको झुण्डका व्यक्तिहरूले यस हप्ता के कस्तो गर्नुभयो थाहा गर्नुहोस् ।

सारशं

(१ मिनेट)

यस सत्रमा हामी यो उपकरण हाम्रो टुलकिटमा थप्नेछौं:

- जवाफदेहीता झुण्डहरू

पढनु

(५ मिनेट)



जवाफदेहीता झुण्डहरु

येशूले भन्नुभयो- प्रत्येक जसलाई धेरै दिइएको छ, त्यसबाट धेरै मागिनेछ, र हरेक जसलाई धेरै सुम्पिएको छ, त्यसबाट अझ बढी लिइनेछ ।

येशूले जवाफदेहीताको बारेमा धेरै कथाहरु बाँड्नुभयो र हामीले भनेको र गरेको सबै कुराको हामीले लेखा दिनुपर्ने सत्यताको बारेमा बताउनुभयो ।

येशूले हामीलाई अहिले नै यी कुराहरु बताउनुभयो ताकि हामी पछिको लागि तयार हुन सकौं । हामी अहिले नै एक अर्काप्रति जवाफदेही हुन अभ्यास गर्नु असल कुरा हो ।

जवाफदेहीता समूह एउटै लिङ्गको दुई वा तीन व्यक्तिहरुबाट बन्दछ -- पुरुषसँग पुरुष र महिलासँग महिला- उनीहरु हप्तामा एक पटक भेटेर केही प्रश्नहरु उपर छलफल गर्छन् जसले सबै कुरा असल भइरहेको क्षेत्रहरु र सुधार ल्याउनुपर्ने क्षेत्रहरु प्रकट गर्छन् ।

येशूलाई पछ्याउने प्रत्येक व्यक्तिको लेखा लिइनेछ । तसर्थ, हरेक व्यक्ति अरु व्यक्तिसँग जवाफदेही हुन अभ्यास गर्नुपर्दछ ।

जवाफदेहीता झुण्डहरु, जूमे तालिमको अर्को एउटा सरल उपकरण हो ।

गतिविधि

(२० मिनेट)



जवाफदेहिता समूहहरुको अभ्यास गर्नुहोस्

- एउटै लिङ्गको व्यक्तिहरुका दुई वा तीन जनाको झुण्डमा विभाजन हुनुहोस् ।
- अबको ४५ मिनेट जवाफदेहीता प्रश्नहरु छलफल गर्दै बिताउनुहोस्

१. तपाईंले परमेश्वोरलाई आफ्नो जीवनमा कसरी काम गर्नुभएको देख्नु भएको छ?
२. के तपाईं यस हप्ता तपाईंको वचन र कार्य दुवैद्वारा येशू ख्रीष्टको महानताको गवाही बन्नुभयो?
३. के तपाईं यौन रूपमा आकर्षित सामग्रीको सम्पर्कमा आउनुभएको छ वा तपाईंको दिमागलाई अनुपयुक्त यौन विचारहरुले मनोरञ्जन गर्न अनुमति दिनुभएको छ?
४. के तपाईंले पैसाको प्रयोगमा परमेश्वरको स्वामित्व स्वीकार्नुभएको छ?
५. के तपाईंले कुनै कुराको लोभ गर्नुभएको छ ?
- ६ . के तपाईंले आफ्नो शब्दद्वारा कसैको प्रतिष्ठा वा भावनामा चोट पुर्याउनुभएको छ?
- ७ . के तपाईं वचन वा कार्यमा बेइमान हुनुभएको छ वा बढाइचढाइ गर्नुहुन्छ?
- ८ . के तपाईं लतमा (वा अल्छीपन वा अनुशासनहीन) व्यवहारमा पर्नुभएको छ?
- ९ . के तपाईं लुगा-फाटा, साथी-भाइ, काम, वा सम्पत्तिको दासत्वमा पर्नुभएको छ?
- १० . के तपाईं कसैलाई माफ गर्न असफल हुनुभएको छ ?
- ११ . तपाईं के कस्ता चिन्ताहरु सामना गर्दै हुनुहुन्छ?

१२ . के तपाईंले गुनासो वा गनगन गर्नुभएको छ?

१३ . के तपाईंले कृतज्ञ हृदय कायम राख्नुभएको छ?

१४ . के तपाईंले आफ्नो महत्त्वपूर्ण सम्बन्धहरूमा सम्मान, समझदारी र उदारतालाई कायम राख्नुभएको छ?

१५ . तपाईंले विचार, वचन वा कार्यमा कस्ता प्रलोभनहरूको सामना गर्नुभएको छ र तपाईंले कस्तो प्रतिक्रिया दिनुभयो?

१६ . तपाईंले अरुलाई, विशेष गरी विश्वासीहरूलाई सेवा गर्ने वा आशीर्वाद दिने अवसरहरू कसरी लिनुभएको छ?

१७ . के तपाईंले प्रार्थनाको विशेष जवाफ पाउनुभएको छ?

समीक्षा

(१ मिनेट)

यस सत्रमा सुनिने उपकरण:

- जवाफदेहिता झुण्डहरू

अर्को पाइला

आज्ञा पालना गर्ने

जवाफदेहिता साझेदार (समान लिङ्गको) खोज्नुहोस् र साप्ताहिक आधारमा उनीहरूसँग भेट्न थाल्नुहोस्।

बाँड्नुहोस्

तपाईंले चिन्नुभएको ५ जना बिश्वासीहरूलाई आफ्नै जवाफदेहिता समूह बैठक सुरु गर्न चुनौती गर्न परमेश्वरको मार्गदर्शनको लागि प्रार्थना गर्नुहोस्

ZÚME

सत्र ४

जाँच- गर्नु

(१ मिनेट)

सबै सहभागी र सहजकर्ताहरूको दर्ता गराउनुहोस् ।



वा zume.training/checkin मा जानुहोस् र कोड प्रयोग गर्नुहोस्: **6787**

प्रार्थना गर्नुहोस्

(५ मिनेट)

प्रार्थना गर्नुहोस् र परमेश्वरलाई धन्यवाद दिनुहोस् कि उहाँले हामीलाई येशू जस्तै बनाउंदै हुनुहुन्छ। तपाईंको समय सँगै नेतृत्व गर्न पवित्र आत्मालाई आमन्त्रित गर्नुहोस्।

पछाडि हेर्नु

(५ मिनेट)

सुरु गर्नु पहिले पछाडि हेर्न केहि समय लिनुहोस्।

अघिल्लो सत्रको अन्त्यमा तपाईंको समूहमा सबैलाई सिकेका कुराहरू अभ्यास गर्न चुनौती दिइयो।

केही समय लिएर तपाईंको झुण्डका व्यक्तिहरूले यस हप्ता के कस्तो गर्नुभयो थाहा गर्नुहोस् ।

सारशं

(१ मिनेट)

यस सत्रमा, हामी अवधारणा सुन्ने र छलफल गर्नेछौं:

- उत्पादक हो उपभोक्ता होइन

र हामी यो उपकरण हाम्रो टुलकिटमा थप्नेछौं:

पढनु

(५ मिनेट)



उत्पादक हो उपभोक्ता होइन

यस सेसनमा हामी येशूलाई पछ्याउने व्यक्तिहरु सरल उपभोक्ता होइन तर परमेश्वरको राज्यमा उत्पादक कसरी बन्ने भन्ने विषयमा कुरा गर्नेछौं ।

उहाँको सिद्ध योजनामा परमेश्वरले हामीलाई सन्तुलित जीवन जिउन बनाउनुभयो - उत्पादन गर्न र उपभोग गर्न, बनाउन र प्रयोग गर्न, खन्याउन र तृप्त हुन र फेरि खन्याउन ।

तर हाम्रो यो भक्तिको संसारमा मानिसहरुले परमेश्वरको योजनालाई इन्कार गर्छन, र धेरै मानिसहरुले परमेश्वरको सिद्ध योजना आशिक रुपमा मात्र पूरा गर्नको लागि आफ्नो बल खर्चिरहेको हुन्छ ।

उनीहरुले सिक्छन् तर अरुसँग बाँड्दैनन् । तिनीहरु तृप्त हुन्छन् तर अरु माथि खन्याउँदैनन् । तिनीहरुले उपभोग गर्छन् तर उत्पादन गर्दैनन् ।

यदि हामी वृद्धि गर्ने खालको चेलाहरु बनाउन चाहन्छौं भने हामीले उनीहरुलाई उपभोक्ता मात्र होइन उत्पादक कसरी हुने सिकाउनु पर्दछ ।

त्यो यसरी गर्न सकिन्छ - हामीलाई आत्मिक रुपमा बढाउनको लागि परमेश्वरले आफ्नो वचन प्रयोग गर्नुहुन्छ- जुन हामी धर्मशास्त्र वा बाइबल भन्छौं ।

प्रत्येक चेला वचन सिक्नको लागि, अनुवाद गर्नको लागि, र व्यवहारमा लगाउनको लागि सुसज्जित हुनुपर्छ ।

परमेश्वरले हजारौं वर्षको अन्तरालमा कयौं लेखकद्वारा आफ्नो वचन विश्वासयोग्य मानिसहरुका हृदयमा बोल्नुभयो जसले आफूले सुनेको वचनलाई अरुसँग बाँडे ।

वचनले हामीलाई परमेश्वरको कथा, उहाँको योजना र हृदय, र उहाँको मार्गहरु सिकाउँछ ।

अघिल्लो सेसनमा तपाईंले दुई वटा सरल विधिहरुको बारेमा सिक्नुभएको थियो- एस. ओ. ए. पि. एस बाइबल अध्ययन र जवाफदेहीता झुण्ड । अब आउँदो सेसनमा अर्को एउटा विधि सिक्नुहुनेछ- ३/३ झुण्डहरु ।

यी तीन वटा उपकरणहरुका समिश्रण प्रयोगद्वारा नयाँ विश्वासीलाई परमेश्वरको वचन सिक्न, अनुवाद गर्न, र व्यवहारमा लगाउन सहायता गर्छ ।

उनीहरुले परमेश्वरको वचन सुन्ने मात्रै नभएर वचन पालन गर्ने र अरुसँग बाँड्न सिक्नेछन् ।

हामीलाई आत्मिक रुपमा बढाउनको लागि परमेश्वर मौखिक वचनद्वारा पनि बोल्नुहुन्छ - जुन हामीले प्रार्थनाद्वारा जाँच गर्न सक्छौं ।

प्रार्थना, परमेश्वरसँग बोल्नु र उहाँबाट सुन्नु हो । प्रार्थनाद्वारा हामी परमेश्वरलाई अझ घनिष्ठ रुपमा चिन्न र उहाँको हृदय, ईच्छा, र मार्गहरु बुझ्न सक्छौं ।

प्रार्थनाको सहायताले हामी अरुलाई सेवकाय दिन, सेवा गर्न, र सिकाउन सक्छौं र परमेश्वरलाई अझ बढी चिन्नको लागि एक व्यक्ति वा समुहलाई विशेष तरिकाले बाँड्न पनि सहायता पाउन सक्छौं ।

दुई वटा सरल उपकरणहरू- प्रार्थनाको हिँडाई र प्रार्थनाको चक्रले विश्वासीहरूलाई व्यक्तिगत प्रार्थनाको जीवन जिउन र अरुलाई सेवा पुग्ने प्रकारले प्रार्थना गर्न सहायता हुन्छ ।

यी उपकरणहरूको सहायताले निरन्तर प्रार्थना गर्ने बानी बस्छ र संसारलाई शारीरिक आँखाले होइन तर आत्मिक दृष्टिले हेर्ने बानी बसाल्छ ।

यी विधिहरू/उपकरणहरूका निरन्तर प्रयोगले येशूलाई पछ्याउनेहरूका जीवनमा प्रार्थना र परमेश्वरबाट सुन्ने र सुनेको वचन बाँड्ने क्षमता बढ्छ ।

हाम्रो आत्मिक वृद्धिको लागि परमेश्वरले आफ्नो विश्वासीहरू अर्थात मण्डली वा येशूलाई पछ्याउने व्यक्तिहरू प्रयोग गर्नुहुन्छ ।

हामी विश्वासीहरू एकसाथ भेला हुन्छौं र एक-अर्कामा जोडिएका हुन्छौं । परमेश्वरले भन्नुहुन्छ, येशूमा हामी छुट्ट-छुट्टै अङ्गहरू तर एउटै शरीर हौं र हामी सबैजना एक-अर्कामा बाँधिएका छौं । अर्थात, हामी परमेश्वरमा मात्रै नभएर एक-अर्कासँग पनि बाँधिएका छौं ।

परमेश्वरले भन्नुहुन्छ एक अर्कामा समर्पित हौं । परमेश्वरले भन्नुहुन्छ एक अर्काको सेवा गर ।

हामी हरेक जनाको आफ्नो-आफ्नै तागत र कमजोरीहरू हुन्छन् । हामीले हाम्रो तागतको प्रयोगले कमजोरीहरूका सेवा गरेको परमेश्वर चाहनुहुन्छ । र हाम्रो कमजोरीमा उहाँले दिनुभएको अरुको तागतको प्रयोगले हामीलाई सहायता गर्न दिएको चाहनुहुन्छ

परमेश्वरको वचनले भन्दछ, उहाँले हामी प्रत्येकलाई विशेष क्षमता दिनुभएको छ र एक-अर्कालाई सेवा गर्नको लागि उक्त क्षमताको प्रयोग निश्चय नै गर र परमेश्वरको अनेकौं आशिस अरु माथि बर्साओ ।

३/३ सरल झुण्ड, जवाफदेहीता झुण्ड र साथी परामर्श (पियर मेन्टरिङ)हरूले हामीलाई एक अर्कालाई प्रेम र असल काम गर्नको लागि उत्साह दिनको साथै परमेश्वरप्रति आज्ञाकारी हुन मात्र नभएर आफूले सिकेका कुराहरू अरुसँग बाँड्न पनि सहायता गर्छ ।

परमेश्वरले सतावट र कष्टलाई पनि प्रयोग गर्नुहुन्छ - परमेश्वरले हाम्रो आत्मिक वृद्धिको लागि येशूको लागि हामीले गरेको बलिदान, गुमाएका कुराहरू, र भोगेको कष्टहरू प्रयोग गर्नुहुन्छ ।

हामीले येशूलाई प्रेम गरेका कारण र हामी उहाँप्रति आज्ञाकारी भएका कारण जब मानिसहरूले हामीलाई कष्ट दिन्छन् वा हामीले येशूलाई प्रेम गरे तापनि, उहाँप्रति आज्ञाकारी भए तापनि हाम्रो जीवनमा खराब समयहरू जब आउँछन् परमेश्वरले ती सतावट र कष्टको प्रयोगद्वारा हामीलाई येशू जस्तै बनाउनको लागि हाम्रो आचरण शुद्धिकरण गर्नुहुन्छ ।

उहाँले हाम्रो चरित्र बिकास गर्नुहुन्छ, हाम्रो विश्वासलाई बलियो र शुद्ध पार्नुहुन्छ र हामीलाई सेवाकायको लागि सुसज्जित पार्नुहुन्छ र विशेष प्रकारले अरुलाई सेवा गर्ने मौका दिनुहुन्छ जो कष्टमा छन् -हामीलाई हेर्ने र हाम्रो कष्ट देख्ने सबैको माझमा उहाँले आफैँलाई स्पष्ट रूपमा प्रकट गर्नुहुन्छ ।

हामीले येशूलाई पछ्याएका कारण हामी निश्चय नै सतावटमा पर्नेछौं भनि परमेश्वरले भन्नुभएको छ ।

येशूले भन्नुभयो- “धन्य हौ तिमीहरू, जब मानिसहरूले मेरो खातिर तिमीहरूको निन्दा गर्नेछन् र सताउनेछन्, र झूटा बोलेर तिमीहरूका विरुद्धमा सब किसिमका खराब कुरा भन्नेछन् । तब रमाओ, र अत्यन्त खुसी होओ, किनभने स्वर्गमा तिमीहरूको इनाम ठूलो हुनेछ । किनभने यसरी नै तिमीहरूभन्दा अधिका अगमवक्ताहरूलाई तिनीहरूले सताएका थिए ।

३/३ सरल उपकरण झुण्ड र जवाहफदेहीता झुण्डहरूले येशूलाई पछ्याउने व्यक्तिहरूले आफूले भोगेका सतावट सम्बन्धि बताउने मौका पाउँछन् । यी झुण्डहरूले तपाईंलाई परमेश्वरको वचनअनुसार संकटको समयहरू पक्कै आउनेछन् भन्ने कुरा चेलाहरूलाई सिकाउने मौका दिनेछ र उनीहरूलाई ती समयहरूमा पनि परमेश्वरको प्रेममा विश्वास राख्दै सही प्रकारले प्रतिक्रिया दिन उनीहरूलाई सुसज्जित पार्न सहायता गर्नेछ ।

वचन । प्रार्थना । शरीर जीवन । सतावट र कष्ट ।

परमेश्वरले हामीलाई उहाँको सिद्ध छोरा, येशू जस्तै बनाउन यी तरिकाहरू प्रयोग गर्नुहुन्छ ।

सरल उपकरणहरूले हामीलाई परमेश्वरले दिनुहुने असल कुराहरूको उपभोक्ता मात्रै होइन तर उत्पादकहरू र बाँड्ने व्यक्तिहरू बन्न सहायता गर्छन् ।

छलफल गर्नुहोस्

(१० मिनेट)

- माथिका चार क्षेत्रहरूमध्ये (प्रार्थना, परमेश्वरको वचन आदि) तपाईंले पहिलादेखि नै कुन अभ्यास गर्दै आउनुभएको छ ?
- कुन चाहिँको बारेमा अनिश्चित हुनुहुन्छ ?
- अरुलाई तालिम दिने सम्बन्धि तपाईं कतिको तयारी हुनुहुन्छ ?

पढनु

(५ मिनेट)



१०० को सूची

येशूले भन्नुभयो- “जाओ चेलाहरू बनाऊ.....” अनि उहाँको चेलाहरूले त्यही मात्रै गरे ।

तिनीहरू आफ्नो परिवारमा गए । तिनीहरू आफ्नो साथीहरूमाझ गए । शहरमा आफूले चिनेका व्यक्तिहरू माझ गए । आफूसँग काम गर्ने मानिसहरूकहाँ गए । तिनीहरू गए ।

येशूले भन्नुभयो “जाऊ” र तिनीहरूले आज्ञा पालन गरे । अनि परमेश्वरको परिवार वृद्धि भयो ।

हामी “जान र चेला बनाउनको” लागि उहाँले हामीलाई सम्बन्धहरू दिइसक्नुभएको छ ।

ती सम्बन्धहरू हाम्रो परिवार, साथीहरू, छिमेकीहरू, सहकर्मी, र सहपाठीहरू हुन् । हुनसक्छ हामीले हाम्रो जीवनभर चिनेका व्यक्तिहरू वा भर्खरै चिनेकाहरू ।

चेलाहरू वृद्धि गर्नको लागि परमेश्वरले हाम्रो जीवनमा राखिदिइसक्नुभएको व्यक्तिहरूबाट हामी शुरू गर्न सक्छौं । यो काम हामीले सूची बनाएर शुरूवात गर्न सक्छौं ।

१०० को सूची चेलाहरू वृद्धि गर्ने सरल जूमे उपकरण हो ।

गतिविधि

(३० मिनेट)



आफ्नै १०० को सूची बनाउनुहोस्

- तपाईंको समूहका सबैलाई आफ्नो सम्बन्धको सूची भर्नको लागि अर्को ३० मिनेट लिन लगाउनुहोस्। तपाईंले सकेसम्म धेरैलाई सूचीबद्ध गर्नुहोस्।
- त्यसपछि परमेश्वरसँगको उनीहरूको सम्बन्धको राम्रो बुझाइ चिन्ह लगाउनुहोस्: चेला, अविश्वासी, वा अज्ञात, कुन हो? ।

- 97 _____ चेला अबिस्वाशी अज्ञात
- 98 _____ चेला अबिस्वाशी अज्ञात
- 99 _____ चेला अबिस्वाशी अज्ञात
- 100 _____ चेला अबिस्वाशी अज्ञात

समीक्षा

(१ मिनेट)

यस सत्रमा सुनिने अवधारणा:

- उत्पादक हो उपभोक्ता होइन

यस सत्रमा सुनिने उपकरण:

- १०० को सूची

अर्को पाइला

आज्ञा पालना गर्ने

तपाईंले "अविश्वासी" वा "अज्ञात" भनी चिन्ह लगाउनुभएको १०० को सूचीबाट पाँच जना व्यक्तिहरूका लागि प्रार्थना गरेर यस हप्ता समय बिताउनुहोस्। परमेश्वरको कहनुको लागि तिनीहरूको हृदय तयार गर्न आग्रह गर्नुहोस्।

बाँड्नुहोस्


परमेश्वर १०० को सूची उपकरण कसलाई बताएको चाहनुहुन्छ उहाँसँग सोध्नुहोस्। तपाईं जानु अघि यस व्यक्तिको नाम समूहसँग बाँड्नुहोस् र अर्को सत्र अघि उनीहरूलाई सम्पर्क गर्नुहोस्।

ZÚME

सत्र ५

जाँच- गर्नु (१ मिनेट)

सबै सहभागी र सहजकर्ताहरूको दर्ता गराउनुहोस् ।



वा zume.training/checkin मा जानुहोस् र कोड प्रयोग गर्नुहोस्: **3450**

प्रार्थना गर्नुहोस् (५ मिनेट)

प्रार्थना गर्नुहोस् र हाम्रो जीवनमा सबै मानिसहरूको लागि उहाँको प्रेमको लागि परमेश्वरलाई धन्यवाद दिनुहोस्। तपाईंको वरपरका मानिसहरूलाई परमेश्वरले देख्ने तरिकाले हेर्नको लागि समूहमा प्रत्येक व्यक्तिको लागि प्रार्थना गर्नुहोस्।

पछाडि हेर्नु (५ मिनेट)

सुरु गर्नु पहिले पछाडि हेर्न केहि समय लिनुहोस्।

अघिल्लो सत्रको अन्त्यमा तपाईंको समूहमा सबैलाई सिकेका कुराहरू अभ्यास गर्न चुनौती दिइयो।

केही समय लिएर तपाईंको झुण्डका व्यक्तिहरूले यस हप्ता के कस्तो गर्नुभयो थाहा गर्नुहोस् ।

सारशं (१ मिनेट)

यस सत्रमा हामी यो उपकरण हाम्रो टुलकिटमा थप्नेछौं:

- प्रार्थना चक्र

पढनु



प्रार्थना चक्र

येशूले प्राय चेलाहरूलाई प्रार्थनाको उद्देश्य, अभ्यास, र प्रतिज्ञाको बारेमा सिकाउनुभयो ।

येशूले भन्नुभयो- माग त तिमीहरूलाई दिइनेछ, खोज त तिमीहरूले भेट्नुहुनेछौं, ढकढक्याओ त तिमीहरूका निम्ति उधारिनेछ । किनकि जसले माग्छ, त्यसले पाउँछ, जसले खोज्छ, त्यसले भेट्नुहुन्छ, जसले ढकढक्याउँछ, त्यसको निम्ति ढोका उधारिनेछ ।

आफ्ना चेलाहरूलाई येशूले प्रार्थना मानिसहरूको प्रशंसा पाउनको लागि गर्ने होइन, स्वार्थपूर्ण इच्छा सूची पनि होइन, र एउटै कुरा दोहोर्दा दोहोर्दा बक्बकाउने ब्यर्थको कुरा पनि होइन भनि सिकाउनुभयो ।

प्रार्थनामा शक्ति छ किनकि प्रार्थना हामीलाई प्रेम गर्नुहुने हाम्रो स्वर्गिय पितासँगको निरन्तर हुने सिधा कुराकानी हो ।

अन्य असल र प्रभावकारी कुराकानी जस्तै असल र प्रभावकारी प्रार्थनामा दुबै पक्षले बोल्न र सुन्न पाउँछन् ।

सारा ब्राह्माण्ड सृष्टि गर्नुहुने परमेश्वरसँग कुरा गर्ने विषय अलि डर लाग्दो लाग्नसक्छ । अझ परमेश्वरबाट सुन्ने कुरा धेरैको लागि झनै डर लाग्दो हुन सक्छ ।

असल खबर यही छ कि अझ राम्रोसँग प्रार्थना गर्नाले- हामीलाई प्रेम गर्नुहुने परमेश्वरसँग अझ गहिरो कुराकानी गर्न सम्भव मात्र होइन परमेश्वरले चाहनुभएको कुरा पनि यही नै हो ।

तर प्रार्थना गर्नु नयाँ भाषा सिकेको जस्तो महशुस हुँदा- प्रार्थनामा कसरी राम्रो हुने ?

उत्तर सरल छ : अभ्यास गर्ने ।

प्रार्थना चक्र प्रार्थना गर्न अभ्यास गर्ने एक सरल उपकरण हो । यो तपाईं आफैं प्रयोग गर्न सक्नुहुन्छ र अरु विश्वासीहरूसँग पनि बाँड्न सक्नुहुन्छ ।

केवल १२ वटा सरल चरणहरूमा- प्रत्येक कुरा ५ मिनेट- प्रार्थना चक्रले बाइबलमा सिकाइएको जसरी १२ वटा चरणहरूमा प्रार्थना गर्न सिकाउँछ ।

अन्तमा, यसरी प्रार्थना गर्नुहुँदा तपाईंले एक घण्टा प्रार्थना गरिसक्नुभएको हुनेछ । बाइबलले भन्दछ-- “निरन्तर प्रार्थना गर”

प्राय हामी कसैले पनि निरन्तर प्रार्थना गर्छौं भन्न सक्दैनौं तर यसरी घण्टाको प्रार्थना गरिसकेपछि हामी निरन्तर प्रार्थना गर्नतिर एक पाइला अगि पुग्छौं । प्रार्थना चक्र- जूमे तालिमको अर्को सरल उपकरण ।

गतिविधि

(६० मिनेट)

व्यक्तिगत रूपमा एक घण्टाको लागि प्रार्थना चक्र प्रार्थना गर्नुहोस्

सबै जना फेरि सँगै भेला हुने समय तोक्नुहोस् । सबै जनालाई एकान्तमा प्रार्थना गर्न र फेरि फर्कनको लागि थप केही समय दिनुहोस् ।

यदि तपाईंको समय लचिलो छ भने पूरा घण्टा लिनुहोस् । प्रत्येक खण्ड ५ पूर्ण मिनेटको लागि प्रार्थना गर्नुहोस् । यसले यो सत्रलाई एक घण्टा प्रशिक्षण भन्दा लामो बनाउनेछ ।



यदि तपाईं लामो सत्र लिन सक्नुहुन्न भने प्रार्थना खण्डहरू ५ मिनेटबाट ३ मिनेटमा घटाउनुहोस्।

सामग्री:

केवल १२ सरल चरणहरूमा - प्रत्येक ५ मिनेटको - यो प्रार्थना चक्रले तपाईंलाई बाइबलले हामीलाई प्रार्थना गर्न सिकाउने १२ तरिकाहरूमा फर्त डोर्न्याउँदछ। अन्तमा, तपाईंले एक घण्टाको लागि प्रार्थना गरी सक्नुभएको हुनेछ ।



प्रशंसा परमेश्वरको प्रशंसा गरेर तपाईंको प्रार्थनाको समय सुरु गर्नुहोस्। अहिले तपाईंको दिमागमा रहेका कुराहरूको लागि उहाँको प्रशंसा गर्नुहोस्। गत हप्तामा उहाँले तपाईंको जीवनमा गर्नुभएको एउटा विशेष कुराको लागि उहाँको प्रशंसा गर्नुहोस्। आफ्नो परिवारप्रति उहाँको भलाइको लागि उहाँको प्रशंसा गर्नुहोस्।

पर्खनुहोस् परमेश्वरको प्रतीक्षामा समय बिताउनुहोस्। मौन रहनुहोस् र उहाँलाई तपाईंको लागि प्रतिबिम्बहरू एकसाथ राख्न दिनुहोस्।

स्वीकार गर्नुहोस् पवित्र आत्मालाई तपाईंको जीवनमा उहाँलाई मन नपर्ने कुरा देखाउनको लागि भन्नुहोस्। उहाँलाई गलत मनोवृत्तिहरू औँल्याउन भन्नुहोस्, साथै यी बिशेष कुराहरू देखाउन आग्रह गर्नुहोस् जसको कारण तपाईंले अहिलेसम्म स्वीकारको प्रार्थना गर्नुभएको छैन। अब यी कुरा परमेश्वरमा स्वीकार गर्नुहोस् ताकि तपाईं शुद्ध हुनुहुनेछ।

वचन पढनुहोस् भजनमा, अगमवक्ताहरूमा, वा नयाँ नियममा अवस्थित प्रार्थनाका पदहरू पढेर समय बिताउनुहोस् ।

सोधनुहोस् आफ्नो तर्फबाट बित्ति गर्नुहोस्।

मध्यस्थता अरुको तर्फबाट बित्ति गर्नुहोस्।

वचनमा प्रार्थना गर्नुहोस् विशिष्ट खण्डहरू प्रार्थना गर्नुहोस्। यसमा बचनको प्रयोग गरेर गरिने प्रार्थनाहरूका साथै थुप्रै भजनसंग्रहहरूले पनि राम्रो सहयेता पूर्याउन्छन् ।

धन्यवाद दिनुहोस् तपाईंको जीवनमा भएका कुराहरूका लागि, तपाईंको परिवारको तर्फबाट र तपाईंको मण्डलीको तर्फबाट प्रभुलाई धन्यवाद दिनुहोस्।

स्तुति गर्नुहोस् स्तुति वा उपासनाको गीत वा अन्य कुनै भजन वा आध्यात्मिक गीत गाउनुहोस्।

मनन गर्नुहोस् परमेश्वोरलाई तपाईंसँग कुरा गर्न आग्रह गर्नुहोस्। उहाँले तपाईंलाई दिनुहुने बिचारहरू उल्लेख गर्न एक कलम र कागज तयार राख्नुहोस्।

सुनुहोस् तपाईंले पढेका कुराहरू, प्रार्थना गर्नुभएका कुराहरू र गाएका भजनहरूलाई मेल गरेर समय बिताउनुहोस् र हेर्नुहोस् कि परमेश्वोरले ती सबैलाई तपाईंसँग कुरा गर्न कसरी प्रयोग गर्नुहुनेछ।

प्रशंसा गर्नुहोस् तपाईंले परमेश्वोरसँग बिताउनु भएको समय र उहाँले तपाईंलाई दिनुभएको प्रभावहरूको लागि उहाँको प्रशंसा गर्नुहोस्। उहाँको महिमित गुणहरूको लागि उहाँको प्रशंसा गर्नुहोस्।

डिक ईस्टम्यानको पुस्तक द आवर दयाट चेंजेस द वोल्ड © 2002 डिक ईस्टम्यान, चोजन बुक्स, ग्राण्ड रपिड्स, मिसिगन, अनुमतिद्वारा प्रयोग गरिएको।

छलफल गर्नुहोस्

(१० मिनेट)

- एक घण्टासम्म प्रार्थनामा बिताउने सम्बन्धि तपाईंको प्रतिक्रिया के छ ?
- तपाईंलाई कस्तो लाग्दैछ ?
- तपाईंले केही सिक्नुभयो वा सुन्नुभयो ?
- यदि तपाईंले यस्तो प्रकारको प्रार्थना निरन्तर रूपमा गर्नु भयो भने जीवन कस्तो होला ?

समीक्षा

(१ मिनेट)

यस सत्रमा सुनिने उपकरण:

- प्रार्थना चक्र

अर्को पाइला

आज्ञा पालना गर्ने

यस हप्ताको एक घण्टाको लागि प्रार्थना गर्दा तपाईंलाई मार्गदर्शन गर्न प्रार्थना चक्र प्रयोग गर्नुहोस्।

बाँड्नुहोस्

जसलाई परमेश्वरले तपाईंलाई बाँड्न निर्देशन दिनुहुन्छ उसैसँग प्रार्थना चक्र बाँड्नुहोस् । तिनीहरूलाई अरूसँग बाँड्न चुनौती दिनुहोस्।

ΣÚME

सत्र ६

जाँच- गर्नु

(१ मिनेट)

सबै सहभागी र सहजकर्ताहरूको दर्ता गराउनुहोस् ।



वा zume.training/checkin मा जानुहोस् र कोड प्रयोग गर्नुहोस्: **2344**

प्रार्थना गर्नुहोस्

(५ मिनेट)

अन्तिम सत्रमा तपाईंले परमेश्वोरलाई अनुभव गर्नुभएको तरिकाहरूका लागि प्रार्थना गर्नुहोस् र उहाँलाई धन्यवाद दिनुहोस् र उहाँको पवित्र आत्मालाई तपाईंको समय सँगै नेतृत्व गर्न आमन्त्रित गर्नुहोस्।

पछाडि हेर्नु

(५ मिनेट)

सुरु गर्नु पहिले पछाडि हेर्न केहि समय लिनुहोस्।

अघिल्लो सत्रको अन्त्यमा तपाईंको समूहमा सबैलाई सिकेका कुराहरू अभ्यास गर्न चुनौती दिइयो।

केही समय लिएर तपाईंको झुण्डका व्यक्तिहरूले यस हप्ता के कस्तो गर्नुभयो थाहा गर्नुहोस् ।

सारशं

(१ मिनेट)

यस सत्रमा हामी यी अवधारणाहरू सुन्न र छलफल गर्नेछौं:

- आत्मिक अर्थतन्त्र
- सबै भन्दा ठूलो आशिष्सम्बन्धि दर्शन बाँड्ने

पढनु

(५ मिनेट)



आत्मिक अर्थतन्त्र

यस सेसनमा हामी परमेश्वरको आत्मिक अर्थतन्त्रको बारेमा कुरा गर्नेछौं । यो भक्तिको संसारमा मानिसहरूलाई आफूले लान पाउँदा, आफूले पाउँदा, अरुले भन्दा बढी आफूले पाउँदा इनाम पाएको महशुस हुन्छ ।

वचनमा परमेश्वरले आफ्नो मानिसहरूलाई भन्नुहुन्छ, किनकि मेरा विचारहरू तिमीहरूका विचार होइनन्, र तिमीहरूका चाल मेरा चाल होइनन् ।

उहाँको राज्यको अर्थतन्त्रमा हाम्रो इनाम हामीले के पाउँछौं भन्नेसँग सम्बन्धित होइन तर हामीले के दिन्छौं भन्नेसँग सम्बन्धित छ भनि परमेश्वरले देखाउनुभयो ।

परमेश्वरले भन्नुभयो- म तँलाई बचाउनेछु र तँ आशिस हुनेछन् - लिनुभन्दा दिनु असल हो ।

परमेश्वरले हामीलाई दिनुभएको कुरा अरुलाई आशिस स्वरुप दिनु आत्मिक श्वासको जग हो जुन हामीले पहिला नै सिकेका छौं ।

हामी सास भित्र लिन्छौं र परमेश्वरबाट सुन्छौं । हामी सास बाहिर फाल्छौं र हामीले सुनेका वचनको पालन गर्छौं र अरूसँग बाँड्छौं ।

जब हामी विश्वासयोग्य भएर परमेश्वरले हामीसँग बाँड्नुभएको कुरा अरूसँग बाँड्छौं उहाँले हामीसँथ अझ बढी बाँड्ने प्रतिज्ञा गर्नुभएको छ ।

येशूले भन्नुभयो- जो थोरै कुरामा ईमानदार हुन्छ, त्यो धेरैमा पनि ईमानदार हुन्छ ।

यो परमेश्वरले हामीलाई दिनुभएको गहिरो अन्तर्दृष्टि, गहिरो घनिष्टता, र प्रशस्तताको जीवनको बाटो हो । यसरी हामी परमेश्वरले हाम्रो निम्ति अगि नै योजना गर्नु भएको असल कामतर्फ हिँड्न सक्छौं ।

यदि हामी परमेश्वरबाट उत्तम इनाम पाउन चाहन्छौं भने उहाँले आशिस दिने प्रतिज्ञा गर्नुभएको दुई वटा कुराहरू अभ्यास गर्नुपर्दछ ।

हामीले अनिवार्य :

- आज्ञा पालन गर्नुपर्छ र बाँड्नुपर्छ
- हामीले व्यवहारमा लगाउने र सिकाउने
- परमेश्वरले आज्ञा गर्नुभएको सम्पूर्ण कुराहरू अभ्यास गर्ने र अरुलाई सुम्पने

यदि अरुले परमेश्वरबाट उत्तम इनाम पाएको चाहनुहुन्छ भने तिनीहरूलाई पनि यी कुराहरू गर्न सिकाउनुहोस् । यो चेला हुने र बनाउने सम्बन्धि प्रमुख भाग हो ।

- हामी पछ्याउने व्यक्तिहरू र अगुवाहरू हौं ।
- हामी सिकारुहरू र शिक्षहरू हौं ।
- हामी आशिसित छौं र हामी आशिस हौं ।

हामीले सबै कुरा जानेपछि आज्ञा पालन गर्छु र अरूसँग बाँड्छु भनेर पर्खेको परमेश्वर चाहनुहुन्न । त्यो कहिले पनि आउने छैन ।

हामी वृद्धि हुन अगि पूणर् रूपमा परिपक्व भएको परमेश्वरले आशा गर्नुहुन्न । तर उहाँले हामी तुरुन्तै वृद्धि भएको चाहनुहुन्छ ।

हामीले पहिला नै जानिसकेको र सुनिसकेको वचनप्रति आज्ञाकारी भएको परमेश्वर चाहनुहुन्छ ।

र हामीले अरुलाई पनि त्यही सिकाएको परमेश्वर चाहनुहुन्छ । - आखिर उहाँले भनिसक्नुभएको कुराप्रति आज्ञा पालन गर्नु र बाँड्नु नै परिपक्वता र वृद्धिको मार्ग हो ।

छलफल गर्नुहोस्

(१० मिनेट)

परमेश्वरको अर्थतन्त्र र संसारमा काम हुने तरिकामा तपाईंले के के फरक देख्नुभयो ?

पढ्नु

(५ मिनेट)



ठूलो - महान - उत्तम आशीर्वादहरू

यस सेसनमा हामी परमेश्वरको ठूलो, अति ठूलो, र सबै भन्दा ठूलो आशिस र उक्त आशिस अरुसँग कसरी बाँड्ने भन्ने सम्बन्धमा कुरा गर्नेछौं । जब कसैले येशू ख्रीष्टलाई पछ्याउने निर्णय गर्छन् तब उनलाई कसरी सही मार्गमा हिँड्न सहायता गर्ने ?

परमेश्वरको राज्यमा उनीहरू उपभोक्ता मात्र होइन तर उत्पादक हुन कसरी सहायता गर्ने ?

परमेश्वरको दिन चाहनुभएको आशिस पाउन कसरी सहायता गर्ने ?

म उनीहरूलाई यी कुराहरू भनेर शुरू गर्छु :

- येशू ख्रीष्टलाई पछ्याउनु आशिसित कुरा हो ।
- अरुलाई येशूमा डोर्याउनु ठूलो आशिसको कुरा हो ।
- नयाँ आत्मिक परिवार शुरू गर्नु झन ठूलो आशिसको कुरा हो ।
- अरुलाई नयाँ परिवार बनाउनको लागि सक्षम बनाउनु अति नै उत्तम कुरा हो ।

तपाईंले येशू ख्रीष्टलाई पछ्याउने निर्णय गर्नुभएको छ र परमेश्वरले तपाईंलाई आशिस दिनुभएको छ ।

तपाईंले पनि परमेश्वरको ठूलो आशिस, अझ ठूलो, र सबै भन्दा ठूलो आशिस पाउनुभएको म चाहन्छु । के म तपाईंलाई यो आशिस कसरी पाउने देखाउन सक्छु ?

यदि उनीहरू अझ बुझ्न चाहन्छन् भने म उनीहरूलाई उनीहले चिन्ने १०० जना व्यक्तिहरूको सूची बनाउन लगाउँछु ।

अनि तीमध्ये ५ जना छान्न लगाउँछु— येशू ख्रीष्टलाई नचिनेका ५ जना व्यक्तिहरू जोहरूसँग उनीहरूलाई तत्कालीन सुसमाचार सुनाउन मन लागेको छ ।

येशू ख्रीष्टलाई पछ्याउनु आशिसित कुरा हो । यो आशिस तपाईं अरु कोसँग बाँड्न चाहनुहुन्छ ?

म उनीहरूलाई आफ्नो गवाही बाँड्न सिकाउँछु – उनीहरूको जीवनमा परमेश्वरले के गर्दै हुनुहुन्छ । म उनीहरूलाई सुसमाचार सुनाउन सिकाउँछु । म उनीहरूलाई परमेश्वरको ठूलो, अझ ठूलो, र अति ठूलो आशिस बाँड्न सिकाउँछु ।

उनीहरूले सुमाचार सुनाउन मन लागेका पाँचै जना व्यक्तिहरूलाई सुनाउन एक-एक पटक म उनीहरूलाई अभ्यास गर्न लगाउँछु । पहिले आफ्नो कथा, त्यसपछि, परमेश्वरको कथा, अनि परमेश्वरको आशिस ।

प्रत्येक चोटि म उनीहरूले छानेको व्यक्तिहरूमध्ये एकजना बन्दिन्छु ।

हरेक पटक, उनीहरूले आफ्नो कथा बाँड्छन् । उनीहरूले परमेश्वरको कथा बाँड्छन् । उनीहरूले मलाई पनि परमेश्वरलाई पछ्याउन निमन्त्रणा दिन्छन् । उनीहरूले परमेश्वरको ठूलो, अझ ठूलो, अति ठूलो आशिसको बारेमा सिकाउँछन् ।

हरेक पटक, उनीहरूले कथा सुनाएको व्यक्तिले सोध्न सक्ने सम्भावित प्रश्न सोध्ने र प्रतिक्रिया दिने म गर्छु । हामीले अभ्यास गरिसकेपछि मलाई फेरि भेट भन्छु – सम्भव भए, दुई दिन पछि—कथा बाँड्ने कुरा कस्तो हुँदैछ थाहा पाउनको लागि ।

म उनीहरूलाई ५ जनालाई भेट्न पर्याप्त समय दिन्छु, तर धेरै लामो समय पनि होइन ताकि उनीहरूले पछि सुनाउँछु भनेर वेवास्ता गरोस् वा विसोस् ।

उनीहरूसँग सम्पर्कमा रहनको लागि म सँधै फोन नं, इमेल ठेगना वा अन्य माध्यम माग्छु ।

उनीहरूले मसँग बाँडेको जस्तै गरी बाँड्न सकोस् भनि सही शब्दहरूको लागि म उनीहरूसँग प्रार्थना गर्छु ।

दुई दिन पछि, हामी फेरि भेट्छौं र के कस्तो हुँदैछ, छलफल गर्छौं ।

यदि उनीहरूले बाँडिसकेको छैन भने फेरि अभ्यास गर्ने मौका दिन्छु । ५ जनामध्ये त्यही बेला कोही उपलब्ध हुनसक्छ भने उसलाई बाँड्न जान म पनि सँगै जाने प्रस्ताव राख्छु । बाँड्न शुरू गर्नको लागि मेरो तर्फबाट म सबै कुरामा सहायता गर्छु ।

तर म नयाँ कुराहरू गर्दिनँ । उनीहरूले पहिला नै सिक्सकेका कुराहरू विश्वासयोग्यसाथ अभ्यास गर्न मौका दिन चाहन्छु ।

यदि उनीहरूले इन्कार गर्छन् भने म परमेश्वरलाई सोध्छु, कि यो साँच्चै “असल जमिन” हो कि होइन जहाँ मैले लगानी गरेर उहाँको राज्यमा फल फल्लसक्छ, वा मैले अरु नै ठाउँमा लगानी गर्नुपर्ने पो हो कि ।

यदि उनीहरूले बाँडेका छन् भने हामी उत्सव मनाउँछौं ।

यदि सूचीमा भएका कसैले विश्वास नगरे तापनि म उत्साहित हुन्छु कि तिनीहरूले सुने, आज्ञा पालन गरे, र बाँडे । त्यो विश्वासयोग्यता हो ।

तिमी सानो कुरामा विश्वासयोग्य भएको कारण म तिमीसँग अझ बढी बाँड्नेछु ।

म बप्तिस्माको बारेमा बाँड्छु र उनीहरूलाई प्रयोग गर्नको लागि अर्को उपकरण दिन्छु जस्तै ___ वा ___ ।

उनीहरूलाई १०० जनाको सूचीबाट अरु व्यक्तिहरू छान्न लगाउनुहोस् जसले येशूलाई चिन्दैनन् र पछ्याउँदैनन् ।

म फेरि उनीहरूसँग अभ्यास गर्छु – पहिलेको जस्तै – उनीहरूको कथा, परमेश्वरको कथा र परमेश्वरको आशिस । अनि हामी प्रार्थना गर्छौं ।

यदि उनीहरूको उक्त सूचीमा भएको कसैले विश्वास गर्यो भने हामी साँच्चै उत्सव मनाउँछौं ।

परमेश्वरको परिवार ठूलो हुँदैछ ।

म सँधै उनीहरूलाई ठूलो, अझ ठूलो, अति ठूलो आशिसको बारेमा बाँड्यौं कि बाँडेनौं भनि सोध्छु किनकि यही कुराले परमेश्वरको परिवार वृद्धि हुँदछ ।

यदि उनीहरूले परमेश्वरको आशिसको बारेमा बाँडेका छैनन् भने हामी फेरि सिक्छौं – आशिसको बारेमा, येशूलाई पछ्याउने नयाँ व्यक्तिहरूले कसरी सूची बनाउने कुरा, कसरी उनीहरूले आफ्नो कथा, परमेश्वरको कथा, र अशिस बाँड्ने कुरा – यी सबै कुरा नयाँ विश्वासीले सिकोस् र बाँडोस् भनेर हो ।

अभ्यास गरिसकेपछि, म तिनीहरूलाई निम्तर अभ्यास होस् भनि फेरि ती नयाँ विश्वासीहरूकहाँ पठाउँछु ।

उनीहरूको सूचीमा भएको कसैले उनीहरूले बाँडेको कारण विश्वास गर्यो र आशिस बाँड्यो भने नि ?

जब उसो हुन्छ म अति आनन्दित हुन्छु ।

यस व्यक्ति परमेश्वरको वचनमा भनिएको “असल जमिन” हो – मैले पहिला कहिल्यै नदेखेको असल तरिकाले परमेश्वरको परिवार बढाउने व्यक्ति !

जब – जब मैले यस्तो व्यक्ति भेटाउँछु, म उनीहरूसँग बारम्बार भेट्ने योजना बनाउँछु । उनीहरूको आत्मिक विकासको लागि म धेरै लगानी गर्छु ।

म उनीहरूलाई नयाँ विषयमा सिकाउँछु जस्तै बप्टिस्मा र ३÷३ झुण्ड बनाउने तरिका । अब उनीहरूले आत्मिक परिवार वृद्धि गर्न सक्छन् – ती नयाँ विश्वासीहरूबाट शुरू गरेर ।

उनीहरू विश्वासयोग्य भएका कारण म जति सक्दो धेरै बाँड्ने र परमेश्वरले त्यसपछि के गर्नुहुन्छ भनि हेर्न उत्साहित हुन्छु । सधैं एक-एक पाइला गरी । सधैं उनीहरूलाई सिक्ने, आज्ञा पालन गर्ने, र सिकेको कुरा बाँड्ने मौका दिँदै ।

म यस व्यक्तिको लागि प्रार्थना पनि गर्छु – जति धेरै सक्छु – उनीहरूसँग बाँड्ने र सिक्ने मौकाको लागि परमेश्वरलाई धन्यवाद दिन्छु र सधैं परमेश्वरसँग उनीहरूको लागि उत्तम आशिस माग्छु ।

छलफल गर्नुहोस्

(१० मिनेट)

- सुरुमा येशूमा विश्वास गर्नुहुँदा तपाईंलाई यही ढाँचा सिकाइएको थियो ? होइन भने के फरक थियो ?
- तपाईं विश्वासमा आउनु भएर कति समय पछि अरुलाई चेलापनमा हुर्काउन सुरु गर्नुभयो ?
- विश्वास गरेको तत्कालै चेलाहरूले अरुलाई चेलापनमा हुर्काउन सुरु गरे भने के हुन्छ जस्तो लाग्छ तपाईंलाई ?

येशूले भन्नुभयो, तर पवित्र आत्मा तिमीहरूमा आउनुभएपछि तिमीहरूले शक्ति पाउनेछौ, र तिमीहरू यरूशलेममा, सारा यहूदियामा, सामरियामा र पृथ्वीको अन्तिम छेउसम्म मेरा साक्षी हुनेछौ ।”

परमेश्वरको कथा (जसलाई सुसमाचार पनि भनिन्छ) सुनाउने कुनै उत्तम तरिका छैन किनकि सुनाउने उत्तम तरिका सुन्ने व्यक्तिमा भर पर्छ । प्रत्येक चेलाले परमेश्वरको कथा वचनसँग मेल खाने र सुन्ने व्यक्तिसँग सान्दर्भिक हुने तरिकाले सुनाउन सिकनुपर्दछ ।

छलफल गर्नुहोस्

(१० मिनेट)

- परमेश्वरको गवाही बन्ने र उहाँको कथा सुनाउने सम्बन्धि आज्ञा सुन्दा तपाईंको विचारमा के आउँछ?
- येशूले आफ्नो बारेमा सुसमाचार सुनाउन अरु माध्यम नभएर साधारण व्यक्तिहरु नै किन छान्नुभयो जस्तो लाग्छ तपाईंलाई?
- परमेश्वरको सुसमाचार सुनाउन तपाईं अझ निर्धक्क हुन के गर्नुपर्ला ?

पढनु

(५ मिनेट)



सुसमाचार

यस सेसनमा हामी परमेश्वरको कथा बाँड्न सिक्नेछौं - सुसमाचार - सृष्टिदेखि न्यायसम्म, मानिसको उत्पत्तिदेखि यो समयको अन्त्यसम्म । परमेश्वरको कथा बाँड्ने धेरै तरिकाहरु छन् । कुन तरिका सबै भन्दा उत्तम हो भन्ने कुरा तपाईंले बाँड्दै गर्नुभएको व्यक्तिको संसारप्रतिको दृष्टिकोण र जीवन अनुभवमा भर पर्छ

सुन्न इच्छुक भएको हृदयलाई बाँड्नको लागि परमेश्वरले बाँड्न इच्छुक हृदयलाई चलाउनुहुन्छ ।

यो उहाँको काम हो । उहाँले केवल हामीलाई उहाँसँग सहभागी हुन बोलाउनुहुन्छ ।

परमेश्वरको कथा सुनाउने एउटा तरिका, सृष्टिदेखि समयको अन्त्यमा उहाँको न्यायको दिनसम्मको के के भयो व्याख्या गर्ने हो ।

जब हामी यस तरिकाले परमेश्वरको कथा बाँड्छौं, सुन्ने व्यक्तिलाई ध्यानमा राखी लामो, छोटो, विस्तृत रूपमा, वा सामान्य जानकारी मात्रै दिन सक्छौं ।

विभिन्न संस्कृति, विश्व दृष्टिकोण भएका मानिसहरुका माझमा यस कथा सुनाउँदा तपाईंले हातको प्रयोगद्वारा सिक्न र सिकाउन सजिलो बनाउन सक्नुहुन्छ ।

परमेश्वरको सुसमाचारको कथा :

आदिमा परमेश्वरले सारा संसार र संसारमा भएका सबै कुरा सृष्टि गर्नुभयो ।

उहाँले पहिलो पुरुष र पहिलो स्त्री बनाउनुभयो । उहाँले उनीहरुलाई सुन्दर बगैँचामा राख्नुभयो । उहाँले उनीहरुलाई उहाँको परिवारको सदस्यहरु बनाउनुभयो र उनीहरुको परमेश्वरसँग नजिकको सम्बन्ध थियो ।

उहाँले उनीहरुलाई अनन्तसम्म बाँच्नको लागि बनाउनुभयो । त्यहाँ मृत्यु थिएन ।

सिद्ध ठाउँमा पनि मानिसले परमेश्वर विरुद्ध पाप गरे र संसारमा कष्ट आयो ।

परमेश्वरले मानिसलाई बगैँचाबाट निकालिदिनुभयो । मानिस र परमेश्वरबीचको सम्बन्ध टुट्यो ।

अब मानिसले मृत्यु सामना गर्नुपर्यो ।

सयौं वर्ष परमेश्वरले संसारमा सन्देशवाहकहरु पठाइरहनुभयो । उनीहरूले मानिसलाई तिनीहरूका पापको स्मरण दिलाए । साथै, परमेश्वरको विश्वासयोग्यता र संसारमा मुक्तिदाता पठाउने प्रतिज्ञाको बारेमा पनि बताए ।

मुक्तिदाताले मानिस र परमेश्वरबीचको घनिष्ठ सम्बन्धलाई पुनर्स्थापना गर्नुहुनेछ । मुक्तिदाताले मानिसलाई मृत्युबाट बचाउनुहुनेछ । मुक्तिदाताले अनन्त जीवन दिनुहुनेछ र मानिससँगै सदा रहनुहुनेछ ।

परमेश्वरले हामीलाई यति धेरै प्रेम गर्नुहुन्छ कि ठिक समय आएपछि उहाँले आफ्नो पुत्र संसारमा मुक्तिदाताको रूपमा पठाउनुभयो ।

येशू परमेश्वरको पुत्र हुनुहुन्थ्यो । उहाँ एक कन्याबाट जन्मिनु भयो । उहाँले सिद्ध जीवन जिउनुभयो । उहाँले कहिल्यै पाप गर्नुभएन ।

येशूले मानिसहरूलाई परमेश्वरको बारेमा सिकाउनुभयो । उहाँले कयौं आश्चर्यकर्महरूद्वारा आफ्नो शक्ति प्रकट गर्नुभयो । उहाँले धेरै भुतात्मा धपाउनुभयो । उहाँले धेरै व्यक्तिहरूलाई निको पार्नुभयो । उहाँले अन्धोलाई देख्ने बनाउनुभयो । उहाँले बहिरोलाई सुन्ने बनाउनुभयो । उहाँले लङ्गडोलाई हिँड्ने बनाउनुभयो ।

येशूले मरेकालाई पनि बौरी उठाउनुभयो । धेरै धर्मगुरुहरूले उहाँलाई धम्कीको रूपमा हेरे र उहाँप्रति इष्ट्या गरे । उनीहरूले उहाँलाई मार्न चाहन्थे ।

उहाँले कहिल्यै पाप नगर्नुभएको कारणले उहाँ मर्नुपर्ने थिएन । तर हाम्रो खातिर बलिको रूपमा उहाँले मर्न रोज्नुभयो । उहाँको कष्टमय मृत्युले मानिस जातिको पाप ढाक्यो ।

त्यसपछि, येशू चिहानमा गाडिनुभयो ।

येशू ख्रीष्टको बलिदान परमेश्वरले देख्नुभयो अनि स्विकार गर्नुभयो । स्विकारु भएको कुरा उहाँले येशू ख्रीष्टलाई तेश्रो दिनमा बौरी उठाउनुभएर देखाउनुभयो ।

परमेश्वरले भन्नुहुन्छ यदि हामीले येशू ख्रीष्टको बलिदानलाई विश्वास र स्विकार गर्यौं भने-- यदि हामी आफ्नो पापबाट फर्केर येशू ख्रीष्टलाई पछ्याउँछौं भने परमेश्वरले हामीलाई सबै पापबाट शुद्ध पार्नुहुन्छ र उहाँको परिवारमा स्वागत गर्नुहुन्छ ।

येशू ख्रीष्टलाई पछ्याउन हामीलाई सहायता गर्न परमेश्वरले हामी भित्र पवित्र आत्मा पठाउनुहुन्छ ।

हाम्रो पुनर्स्थापित सम्बन्ध देखाउन र पक्का गर्न हामी पानीको बप्तिस्मा लिन्छौं ।

मृत्युको प्रतीकको रूपमा हामी पानी मुनि गाडिन्छौं । नयाँ जीवनको प्रतीकको रूपमा हामी पानीबाट येशू ख्रीष्टलाई पछ्याउनको लागि बौरी उठ्छौं । येशू ख्रीष्टको पुनरुत्थानपछि संसारमा ४० दिन बिताउनुभयो ।

सबैतिर गएर संसारको सबै जनालाई सुसमाचार सुनाउनु भनि येशू ख्रीष्टले आफ्नो चेलाहरूलाई सिकाउनुभयो ।

येशूले भन्नुभयो- जाओ, र सबै देशका जातिहरूलाई चेला बनाओ, पिता र पुत्र र पवित्र आत्माको नाउँमा तिनीहरूलाई बप्तिस्मा देओ, मैले तिमीहरूलाई आज्ञा गरेका सबै कुरा पालन गर्न तिनीहरूलाई सिकाओ । हेर, म युगको अन्त्यसम्म सधैं तिमीहरूका साथमा छु ।

अनि उनीहरूकै आँखा अगि येशू ख्रीष्ट माथि उचालिनुभयो । येशू ख्रीष्ट जसरी जानुभयो, त्यसरी नै एकदिन फेरि उहाँ आउनुहुनेछ ।

उहाँलाई प्रेम नगर्ने र आज्ञा पालन नगर्नेहरूलाई उहाँले अनन्तको दण्ड दिनुहुनेछ ।

उहाँलाई प्रेम गर्ने र उहाँको आज्ञा पालन गर्नेहरूलाई उहाँले स्विकार्नुहुनेछ र अनन्तको इनाम दिनुहुनेछ ।

हामी उहाँसँगै नयाँ स्वर्ग र नयाँ संसारमा अनन्तसम्म बाँचेछौं ।

मेरो लागि गरिएको बलिदान म विश्वास र स्विकार गर्छु । उहाँले मलाई शुद्ध पार्नुभयो र परमेश्वरको परिवारमा पुनर्मिलाप गराउनुभयो । उहाँले मलाई प्रेम गर्नुहुन्छ, म उहाँलाई प्रेम गर्छु अनि अनन्तको लागि उहाँसँगै उहाँको राज्यमा रहनेछु ।

परमेश्वरले तपाईंलाई प्रेम गर्नुहुन्छ र तपाईंले पनि यो उपहार स्विकार गरेको चाहनुहुन्छ । के तपाईं अहिले यो निर्णय गर्न चाहनुहुन्छ ?

छलफल गर्नुहोस्

(१० मिनेट)

- यस कथाबाट तपाईंले मानिस जातिको बारेमा के सिक्नुहुन्छ ?
- परमेश्वरको बारेमा के सिक्नुहुन्छ ?
- यसरी परमेश्वरको कथालाई कथाको रूपमा सुनाउँदा सजिलो होला कि गाह्रो होला जस्तो लाग्छ तपाईंलाई ?

समीक्षा

(१ मिनेट)

यस सत्रमा सुनिने अवधारणाहरू:

- आत्मिक अर्थतन्त्र
- सबै भन्दा ठूलो आशिष्सम्बन्धि दर्शन बाँड्ने
- सुसमाचार

अर्को पाइला

आज्ञा पालना गर्ने

एक साथीसँग आध्यात्मिक अर्थतन्त्रको अवधारण बाँड्न अभ्यास गर्नुहोस् र यसलाई तपाईंको हृदय र आत्मामा गहिरो रूपमा समाहित गर्न प्रार्थना गर्नुहोस् । परमेश्वरलाई को सँग बाँड्नको निम्ति सोध्नुहोस् ।

बाँड्नुहोस्

परमेश्वरलाई सोध्नुहोस् कि उहाँ तपाईंलाई सबैभन्दा ठूलो आशिष्को बारेमा साकसलाई बाँडेको हेर्न चाहनुहुन्छ भनेर । उनीहरूलाई पनि यो अभ्यास गराओं । तपाईं जानु भन्दा पहिले यो व्यक्तिको नाम समूहसँग बाँड्नुहोस् र उनीहरूलाई सम्पर्क गर्नुहोस् ।


ZÚME

सत्र ७

जाँच- गर्नु

(१ मिनेट)

सबै सहभागी र सहजकर्ताहरूको दर्ता गराउनुहोस् ।



वा zume.training/checkin मा जानुहोस् र कोड प्रयोग गर्नुहोस्: **1116**

प्रार्थना गर्नुहोस्

(५ मिनेट)

तपाईंको समूहको प्रत्येक सदस्यले येशूलाई पछ्याउदा, अरुलाई येशूलाई पछ्याउन अगुवाइ गर्दा, र नयाँ आध्यात्मिक परिवारहरू सुरु गर्न अरुलाई सुसज्जित पर्दा आशिषहरू अनुभव गर्नको लागि प्रार्थना गर्नुहोस्।

पछाडि हेर्नु

(५ मिनेट)

सुरु गर्नु पहिले पछाडि हेर्न केहि समय लिनुहोस्।

अघिल्लो सत्रको अन्त्यमा तपाईंको समूहमा सबैलाई सिकेका कुराहरू अभ्यास गर्न चुनौती दिइयो।

केही समय लिएर तपाईंको झुण्डका व्यक्तिहरूले यस हप्ता के कस्तो गर्नुभयो थाहा गर्नुहोस् ।

सारशं

(१ मिनेट)

यस सत्रमा हामी हाम्रो टुलकिटमा यो उपकरण अभ्यास गर्नेछौं:

- सुसमाचार बाँड्नु

गतिविधि

(५० मिनेट)



सुसमाचार बाँड्न अभ्यास गर्नुहोस्

- दुई वा तीन व्यक्तिको समूहमा विभाजन हुनुहोस् र एकअर्कालाई परमेश्वरको कथा सुनाउने अभ्यास गर्नुहोस्।
- तपाईंले अभ्यास गरेपछि, बदल्नुहोस्। पुनरावृत्तिले आत्मविश्वास ल्याउनेछ। तपाईंले सकुन्जेल, तपाईं परमेश्वरको कथा बाँड्न तयार हुनुहुनेछ।

ईश्वरको कथा: निर्णय शैलीको सिर्जना

सुरुमा, परमेश्वरले सारा संसार र यसमा भएका सबै थोक बनाउनुभयो।

उहाँले पहिलो पुरुष र पहिलो महिलाको सृष्टि गर्नुभयो। उहाँले तिनीहरूलाई एउटा सुन्दर बगैँचामा राख्नुभयो। उहाँले तिनीहरूलाई आफ्नो परिवारको भाग बनाउनुभयो र तिनीहरूसँग घनिष्ठ सम्बन्ध राख्नुभयो।

उहाँले तिनीहरूलाई सधैंभरि बाँच्नको निम्ति सृष्टि गर्नुभयो। मृत्यु भन्ने केहि पनि कुरा थिएन। यस सिद्ध ठाउँमा पनि मानिसले परमेश्वरको विरुद्धमा विद्रोह गर्यो र संसारमा पाप र कष्ट ल्यायो। परमेश्वरले मानिसलाई बगैँचाबाट निकालिदिनुभयो। मानिस र परमेश्वर बीचको सम्बन्ध टुट्यो। अब मानिसले मृत्युको सामना गर्नुपर्ने भयो। सयौं वर्षदेखि परमेश्वरले यस संसारमा दूतहरू पठाई राख्नुभयो। तिनीहरूले मानिसलाई आफ्नो पापको सम्झना गराए तर संसारमा मुक्तिदाता पठाउने परमेश्वरको विश्वासयोग्यता र प्रतिज्ञाको बारेमा पनि बताए।

मुक्तिदाताले परमेश्वर र मानिस बीचको घनिष्ठ सम्बन्धलाई पुनर्स्थापित गर्नुहुनेछ। मुक्तिदाताले मानिसलाई मृत्युबाट बचाउनुहुनेछ। मुक्तिदाताले अनन्त जीवन दिनुहुनेछ र सधैंभरि मानिससँग रहनुहुनेछ। परमेश्वरले हामीलाई यति धेरै माया गर्नुहुन्छ कि जब सही समय थियो उहाँले आफ्नो पुत्रलाई त्यो मुक्तिदाता हुन संसारमा पठाउनुभयो।

येशू परमेश्वरको पुत्र हुनुहुन्थ्यो। उनी कुमारी मार्फत संसारमा जन्मिएका थिए। उहाँले सिद्ध जीवन बिताउनुभयो। उहाँले कहिल्यै पाप गर्नुभएन। येशूले मानिसहरूलाई परमेश्वरको बारेमा सिकाउनुभयो। उहाँले आफ्नो महान शक्ति देखाउँदै धेरै चमत्कारहरू गर्नुभयो। उहाँले धेरै दुष्टात्माहरू धपाउनुभयो। उहाँले धेरै मानिसहरूलाई निको पार्नुभयो। उहाँले अन्धाहरूलाई देख्न सक्ने बनाउनुभयो। उहाँले बहिराहरूलाई सुन्न सक्ने बनाउनुभयो। उनले लङ्गडालाई हिँडाइदिए। येशूले मरेकाहरूलाई पनि जीवित पार्नुभयो। थुप्रै धर्मगुरुहरू येशूलाई देखि डराउथे र उनको ईर्ष्या गर्थे।

तिनीहरूले उहाँलाई मार्न चाहन्थे। येशूले कहिल्यै पाप नगरेको हुनाले उहाँले मर्नुभएन।

तर उहाँले हामी सबैको लागि बलिदानको रूपमा मर्न रोज्नुभयो। उनको पीडादायी मृत्युले मानिसजातिको पापलाई ढाक्यो। यसपछि, येशूलाई चिहानमा गाडियो। येशूले गर्नुभएको बलिदानलाई परमेश्वरले देख्नुभयो र स्वीकार गर्नुभयो। तेस्रो दिनमा येशूलाई मृत्युबाट बौरी उठाएर परमेश्वरले आफ्नो स्वीकृति देखाउनुभयो।

परमेश्वरले भन्नुभयो कि यदि हामी विश्वास गर्छौं र हाम्रा पापहरूका लागि येशूको बलिदानलाई ग्रहण गर्छौं - यदि हामी हाम्रा पापहरूबाट टाढा जान्छौं र येशूलाई पछ्याउँछौं भने, परमेश्वरले हामीलाई सबै पापबाट शुद्ध गर्नुहुन्छ र हामीलाई उहाँको परिवारमा स्वागत गर्नुहुन्छ।

परमेश्वरले हामी भित्र बस्न र हामीलाई येशूलाई पछ्याउन सक्षम बनाउन पवित्र आत्मा पठाउनुहुन्छ। यो पुनर्स्थापित सम्बन्ध देखाउन र यसमा मोहोर लगाउन हामी पानीमा बप्तिस्मा लिन्छौं।

मृत्युको प्रतीकको रूपमा हामी पानी मुनि गाडिन्छौं। नयाँ जीवनको प्रतीकको रूपमा हामी येशूलाई पछ्याउन पानीबाट उठ्दछौं।

जब येशू मृत्युबाट बौरी उठ्नुभयो, उहाँले पृथ्वीमा 40 दिन बिताउनुभयो।

येशूले आफ्ना अनुयायीहरूलाई जताततै जान र संसारभरिका सबैलाई उहाँको मुक्तिको सुसमाचार सुनाउन सिकाउनुभयो। येशूले भन्नुभयो - जाओ र सबै देशका मानिसहरूलाई मेरा चेलाहरू बनाओ। तिनीहरूलाई पिता, पुत्र र पवित्र आत्माको नाममा बप्तिस्मा देओ। जे जे मैले तिमीहरूलाई आज्ञा गर्ने ती सबै पालन गर्न तिनीहरूलाई सिकाओ। अनि जगतको अन्तसम्म म सदैव तिमीहरूका साथमा हुनेछु।।

त्यसपछि येशूलाई तिनीहरूको आँखा अगाडि स्वर्गमा लगियो। जसरी येशु जानुभयो एक दिन उहाँ फेरि आउनुहुनेछ। उहाँलाई प्रेम नगर्ने र उहाँको आज्ञा पालन नगर्नेहरूलाई उहाँले सदाको लागि दण्ड दिनुहुनेछ। उहाँलाई प्रेम गर्ने र उहाँको आज्ञापालन गर्नेहरूलाई उहाँले सधैंभरि इनाम दिनुहुनेछ। हामी उहाँसँग नयाँ स्वर्ग र नयाँ पृथ्वीमा सधैंभरि बाँच्नेछौं।

येशूले मेरा पापहरूको लागि गर्नुभएको बलिदानलाई मैले गर्ने विश्वास र प्राप्त गर्ने। उहाँले मलाई शुद्ध बनाउनुभयो र मलाई परमेश्वरको परिवारको भागको रूपमा पुनर्स्थापित गर्नुभयो। उहाँले मलाई प्रेम गर्नुहुन्छ र म उहाँलाई प्रेम गर्छु र उहाँसँग उहाँको राज्यमा सधैंभरि बाँच्नेछु। परमेश्वरले तपाईंलाई माया गर्नुहुन्छ र तपाईंले पनि यो उपहार प्राप्त गरेको चाहनुहुन्छ। के तपाईं अहिले नै यो उपहार प्राप्त गर्न चाहनुहुन्छ?

सुसमाचारको यस प्रस्तुतिलाई आफैले अभ्यास गर्नुहोस् जबसम्म तपाईं यो कथा सुनाउन सहज महसुस गर्नुहुन्छ।

समीक्षा

(१ मिनेट)

यस सत्रमा सुनिने उपकरण:

- सुसमाचार बाँड्नु

अर्को पाइला

आज्ञा पालना गर्ने

परमेश्वरलाई सोध्नुहोस् कि उहाँले तपाईंलाई कसलाई सृष्टिदेखि न्यायसम्मको कथा (वा परमेश्वरको कथा बाँड्ने कुनै अन्य तरिका) प्रयोग गर्न तालिम दिन चाहनुहुन्छ। तपाईं जानु अघि यो व्यक्तिको नाम समूहसँग बाँड्नुहोस्।

बाँड्नुहोस्

यो हप्ता परमेश्वरको कथा बाँड्ने अभ्यास गर्नुहोस् र तपाईंको १०० को सूचीमा भएका "अविश्वासी" वा "अनिश्चित" चिन्ह लगाउनुभएको कम्तिमा पनि एक जनालाई बाँड्नुहोस्।"

ZÚME

सत्र ८

जाँच- गर्नु

(१ मिनेट)

सबै सहभागी र सहजकर्ताहरूको दर्ता गराउनुहोस् ।



वा zume.training/checkin मा जानुहोस् र कोड प्रयोग गर्नुहोस्: **5431**

प्रार्थना गर्नुहोस्

(५ मिनेट)

प्रार्थना गर्नुहोस् र परमेश्वरलाई धन्यवाद दिनुहोस् कि उहाँले हामीलाई उहाँको सुसमाचार अरुलाई बाँड्न आमन्त्रित गर्नुहुन्छ। तपाईंको समूहको प्रत्येक सदस्यलाई ख्रीष्टको दिमाग दिन र उहाँको आत्माले भर्नको लागि बिन्ति गर्नुहोस्।

पछाडि हेर्नु

(५ मिनेट)

सुरु गर्नु पहिले पछाडि हेर्न केहि समय लिनुहोस्।

अघिल्लो सत्रको अन्त्यमा तपाईंको समूहमा सबैलाई सिकेका कुराहरू अभ्यास गर्न चुनौती दिइयो।

केही समय लिएर तपाईंको झुण्डका व्यक्तिहरूले यस हप्ता के कस्तो गर्नुभयो थाहा गर्नुहोस् ।

सारशं

(१ मिनेट)

यस सत्रमा हामी यी उपकरणहरू हाम्रो टुलकिटमा थप्नेछौं:

- बप्तिस्मा
- ३ मिनेट गवाही

पढनु

(५ मिनेट)



बप्टिस्मा

येशू ख्रीष्टले भन्नुभयो - जाओ, र सबै देशका जातिहरूलाई चेला बनाओ, पिता र पुत्र र पवित्र आत्माको नाउँमा तिनीहरूलाई बप्टिस्मा देओ.....” ।

बप्टिस्मा – वा मौलिक भाषामा बप्टिजोको अर्थ भिज्नु वा डुब्नु हो– जस्तो कि जब तपाईंले कपडा रङ्गमा डुबाउनुहुन्छ, र त्यो रङ्गमा भिज्छ अनि बाहिर रुपान्तरण भएर निस्कन्छ ।

बप्टिस्मा नयाँ जीवनको चित्रण हो, जहाँ हामी येशू ख्रीष्टको पहिचानमा भिज्छौं अनि परमेश्वरको आज्ञाकारितामा रुपान्तरण हुन्छौं । यो हाम्रो पापको लेखि मृत्युको चित्रण हो जसरी येशू ख्रीष्ट हाम्रो पापको लागि मर्नुभयो, हाम्रो पुरानो आचरणको दफन हो, जसरी येशू ख्रीष्ट हाम्रो लागि दफन हुनुभयो, नयाँ जीवनमा नयाँ भएर जन्मिनु हो जसरी येशू ख्रीष्ट बौरी उठ्नुभयो र आज उहाँ जीवित हुनुहुन्छ ।

यदि तपाईंले पहिला कसैलाई बप्टिस्मा दिनुभएको छैन भने अलि डर लाग्न सक्छ तर डराउनु पर्दैन । बप्टिस्मा दिनको लागि सरल चरणहरू :

नयाँ चेला डुबाउन मिल्नेसम्मको पानीको तलाऊ खोज्नुहोस् । पोखरी, ताल, नदी, वा समुन्द्र जे सुकै हुनसक्छ । वा नुहाउने बाथटब हुनसक्छ अथवा अन्य प्रकारले जम्मा गरेको पानीको तलाऊ ।

बप्टिस्मा लिने व्यक्तिलाई तपाईंको एउटा हात समात्न दिनुहोस् । तपाईंको अर्को हातले व्यक्तिको पछाडि आँड दिनुहोस् ।

उनीहरूले आफैँले लिँदै गरेको निर्णयको बारेमा पूर्ण रुपमा बुझेका छन् कि छैनन् जान्नलाई दुई वटा प्रश्नहरू सोध्नुहोस् ।

- “तपाईंले ख्रीष्ट येशूलाई आफ्नो प्रभु र मुक्तिदाता भनि स्विकार्नु भएको छ ? ”
- “अब तपाईंले उहाँलाई आफ्नो बाँकी जीवनभर राजाको रुपमा सेवा र आज्ञा पालन गर्नुहुनेछ ?”

यदि दुबै प्रश्नहरूको जवाफ “छ” आयो भने यसो भन्नुहोस् :

- “तपाईंले येशू ख्रीष्टमा आफ्नो विश्वास स्विकार गर्नुभएको कारणले म तपाईंलाई पिता, पुत्र, र पवित्र आत्माको नाउँमा बप्टिस्मा दिन्छु” ।

उहाँहरूलाई पानीमा पूर्ण रुपमा डुब्न मद्दत गर्नुहोस् र फेरि पानीबाट बाहिर निकाल्नुहोस् ।

तपाईंले येशू ख्रीष्टलाई पछ्याउने नयाँ व्यक्तिलाई बप्टिस्मा दिनुभएको छ– स्वर्गको नयाँ नागरिक– जीवित परमेश्वरको नयाँ सन्तान । यो उत्सव मनाउने समय हो ।

बप्टिस्मा– येशू ख्रीष्टले आफ्नो चेलाहरूलाई दिनुभएको पहिलो विधि हो र जूमे तलिमको उपकरणको जग पनि हो ।

छलफल गर्नुहोस्

(१० मिनेट)

- तपाईंले कहिल्यै कसैलाई बप्तिस्मा दिनुभएको छ ?
- तपाईंले बप्तिस्मा दिने विचार मात्रै भए पनि गर्नुहुन्छ ?
- महान आज्ञा सबैको लागि हो, के यसको अर्थ येशूलाई पछ्याउने प्रत्येकले अरुलाई बप्तिस्मा दिन पाउँछ ? किन पाउँछ वा किन पाउँदैन ?

महत्वपूर्ण स्मरण- तपाईंले बप्तिस्मा लिनुभएको छ ?

यदि छैन भने अर्को सेसनभन्दा अगि नै बप्तिस्मा लिने योजना बनाउन हामी तपाईंलाई प्रोत्साहन दिन्छौं ।

पढनु

(५ मिनेट)



३ मिनेट गवाही

येशूले आफ्नो चेलाहरूलाई भन्नुभयो— “तिमीहरू यी नै कुराका साक्षी हौं” ।

येशू ख्रीष्टलाई पछ्याउने व्यक्तिहरू भएका कारण हामी पनि साक्षी हौं – हाम्रो जीवनमा येशूले पार्नुभएको प्रभावको गवाही दिने ।

तपाईं र परमेश्वरको सम्बन्धको कथा तपाईंको गवाही हो ।

हरेक जनाको आफ्नै कथा हुन्छ । तपाईंको कथा सुनाउन अभ्यास गर्ने यो अवसर हो ।

येशूलाई पछ्याउने एक वा दुई जनासँग आफ्नो गवाही बताउने अभ्यास गर्नुहोस् अनि तपाईंले बनाउनुभएको १०० जनाको सुचीमध्ये ५ जनाको नाम छान्नुहोस् ।

येशूलाई नपछ्याउने अर्थात् गैर-ख्रीष्टियन व्यक्तिहरू छान्नुहोस् ।

तपाईंले आफ्नो गवाही बताउन अभ्यास गर्नुहोस् । येशू ख्रीष्ट सम्बन्धि तपाईंको कथा— विश्वासीसँग नै तपाईंले छान्नुभएको ५ जनामध्ये एक जना भएको जसरी अभ्यास गर्नुहोस् ।

आफ्नो कथा ५ जनालाई नै विशेष तरिकाले बताउन अभ्यास गर्नुहोस् ।

तपाईंको कथा छोटकरीमा ३ मिनेटमा बाँड्न सक्ने बनाउनुहोस् ।

कथा विभिन्न प्रकारले बनाउन सकिन्छ तर केही प्रकारको कथाहरू अरुलाई भन्दा धेरै प्रभावकारी हुन्छ :

तपाईंले येशू ख्रीष्टलाई पछ्याउने निर्णय किन गर्नुभयो बताउनुहोस् । नयाँ विश्वासीलाई यो बताउँदा प्रभावकारी हुन्छ ।

तपाईंले येशू ख्रीष्टलाई पछ्याउनु अगि र पछिको आफ्नो कथा बाँड्न सक्नुहुन्छ – येशू ख्रीष्टलाई चिनु अगि तपाईंको जीवन कस्तो थियो र अहिले तपाईंको जीवन कस्तो छ ? सरल र शक्तिशाली ।

तपाईंको जीवन येशू ख्रीष्टसँग र येशू ख्रीष्टबिना कस्तो हुन्छ बताउनुहोस् । यदि तपाईंले सानैमा येशू ख्रीष्टमा विश्वास गर्नुभएको हो भने यो तरिका प्रभावकारी हुन्छ ।

जब तपाईंले बाँड्न सिध्याउनुहुन्छ, तपाईंको अभ्यास गर्ने साथीलाई अभ्यास गर्ने मौका दिनुहोस् । यसरी नै पालै-पालै तपाईंहरूले छान्नुभएको पाँचै जना व्यक्तिहरूको नाममा अभ्यास गर्नुहोस् ।

अझ प्रभावकारी बनाउन चाहनुहुन्छ ?

तपाईंले आफ्नो कथा बाँड्दै गर्नुहुँदा यो तीन चरणको प्रक्रिया हो भनि सौँचुहोस् :

- उनीहरूको कथा- तपाईं बोल्दै गर्नुभएको व्यक्तिलाई उनीहरूको आत्मिक यात्राको बारेमा सोध्नुहोस् ।
- तपाईंको कथा- उनीहरूकै कथा सेरोफेरोमा आफ्नो कथा बाँड्नुहोस् ।
- परमेश्वरको कथा- अन्त्यमा, उनीहरूको संसारप्रतिको दृष्टिकोण, मान्यता, र प्राथमिकतासँग मेल खाने प्रकारले परमेश्वरको कथा बाँड्नुहोस् ।

कसरी शुरू गर्ने भन्ने सम्बन्धि चिन्ता छ भने- यसलाई सरल राख्नुहोस् ।

केबल तपाईंले येशू ख्रीष्टलाई पछ्याउने निर्णय किन गर्नुभयो बताउनुहोस् ।

परमेश्वरले तपाईंको कथा अरुको जीवन परिवर्तन गर्नको लागि प्रयोग गर्नसक्नुहुन्छ तर याद गर्नुहोस् । कथा बताउने मौका चाहिँ तपाईंले पाउनुहुन्छ ।

तपाईंको तीन मिनेटको कथा जूमे तालिमको अर्को सरल उपकरण हो ।

गतिविधि

(३० मिनेट)



आफ्नो गवाही बाँड्न अभ्यास

- आफ्नो कथालाई मात्रै तीन मिनेट लामो गरि लेख्ने काम गर्नुहोस्। (१० मिनेट)
- तपाईंको गवाही बाँड्ने - दुई वा तीन जनाको झुण्डमा विभाजन हुनुहोस् (२० मिनेट)

तीन आधारभूत प्रकारका गवाहीहरू

तपाईंको कथालाई आकार दिने अनन्त तरिकाहरू छन् तर यहाँ केही तरिकाहरू छन् जुन हामीले राम्रोसँग काम गरेको देखेका छौं:

- एक सरल कथन - तपाईंले येशूलाई पछ्याउन छनौट किन गर्नुभयो भन्ने बारेमा एक सरल कथन बाँड्नुहोस्। यो तरिका एकदम नयाँ विश्वासीको लागि राम्रोसँग काम गर्दछ।
- अघि र पछि - तपाईं आफ्नो "अघि" र "पछि" कथा बाँड्न सक्नुहुन्छ - तपाईंले येशूलाई चिन्नु अघि तपाईंको जीवन कस्तो थियो र तपाईंको जीवन अहिले कस्तो छ। सरल र शक्तिशाली!
- सँग र बिना - तपाईं आफ्नो "सँग" र "बिना" कथा बाँड्न सक्नुहुन्छ - तपाईंको जीवन "येशूसँग" कस्तो छ र यो "उहाँ बिना" कस्तो हुनेछ। यदि तपाईं सानै उमेरमा विश्वासमा आउनुभएको खण्डमा यो प्रकारको कथाले राम्रो काम गर्दछ।

तपाईंको गवाही बाँड्ने तीन भाग

तपाईंको कथा बाँड्दा यसलाई तीन-भाग प्रक्रियाको भागको रूपमा सोच उपयोगी हुन्छ:

- तिनीहरूको कथा - तपाईंले कुरा गरिरहनुभएको व्यक्तिलाई तिनीहरूको आध्यात्मिक यात्राको बारेमा बाँड्न भन्नुहोस्।
- तपाईंको कथा - त्यसपछि तिनीहरूको अनुभवसँग मिल्ने गरी आफ्नो गवाही बाँड्नुहोस्।
- परमेश्वरको कथा - अन्तमा परमेश्वरको कथालाई उनीहरूको विश्व-दृष्टिकोण, मूल्य र प्राथमिकताहरूसित जोड्ने तरिकामा बाँड्नुहोस्।

तपाईंको गवाही लामो हुनु पर्दैन वा प्रभावकारी हुनको लागि धेरै विवरणहरू बाँड्नु पर्दैन। तपाईंको कथालाई लगभग 3-मिनेटको लागि राख्दा प्रश्नहरू र गहिरो कुराकानीको लागि समय बच्नेछ। यदि तपाईं कसरी सुरु गर्ने भनेर चिन्तित हुनुहुन्छ भने यसलाई सरल राख्नुहोस्। परमेश्वरले जीवन परिवर्तन गर्न तपाईंको कथा प्रयोग गर्न सक्नुहुन्छ तर याद राख्नुहोस् - तपाईं नै त्यो एक व्यक्ति हुनुहुन्छ जसले यसलाई बताउनु पर्नेछ।

समीक्षा

(१ मिनेट)

यस सत्रमा सुनिने उपकरण:

- बप्तिस्मा
- ३ मिनेट गवाही

अर्को पाइला

आज्ञा पालना गर्ने

बाँड्नुहोस्

यदि तपाईंले येशूलाई पछ्याउने तर बप्तिस्मा नलिएको कसैलाई चिन्नुहुन्छ भने, तिनीहरूलाई बप्तिस्मा लिन चुनौती दिनुहोस्। अन्यथा, साथीसँग यो सीप अभ्यास गर्नुहोस्।

बप्तिस्मा के हो र यो कसरी गर्ने भन्ने बारे परमेश्वर तपाईंले कसलाई बाँडेको चाहनुहुन्छ सोध्नुहोस्। उनीहरूलाई पनि यो अभ्यास गराउनुहोस्। तपाईं जानु अघि यस व्यक्तिको नाम समूहसँग बाँड्नुहोस् र अर्को सत्र अघि उनीहरूलाई सम्पर्क गर्नुहोस्।

ZÚME

सत्र ९

जाँच- गर्नु

(१ मिनेट)

सबै सहभागी र सहजकर्ताहरूको दर्ता गराउनुहोस् ।



वा zume.training/checkin मा जानुहोस् र कोड प्रयोग गर्नुहोस्: **8768**

प्रार्थना गर्नुहोस्

(५ मिनेट)

ख्रीष्टको मृत्यु, दफन र पुनरुत्थानसँग एकताबद्ध हुने वरदानको लागि प्रार्थना गर्नुहोस् र परमेश्वरलाई धन्यवाद दिनुहोस्। परमेश्वरको पवित्र आत्मालाई तपाईंको समय, सँगै नेतृत्व गर्न बिन्ति गर्नुहोस्।

पछाडि हेर्नु

(५ मिनेट)

सुरु गर्नु पहिले पछाडि हेर्न केहि समय लिनुहोस्।

अघिल्लो सत्रको अन्त्यमा तपाईंको समूहमा सबैलाई सिकेका कुराहरू अभ्यास गर्न चुनौती दिइयो।

केही समय लिएर तपाईंको झुण्डका व्यक्तिहरूले यस हप्ता के कस्तो गर्नुभयो थाहा गर्नुहोस् ।

सारशं

(१ मिनेट)

यस सत्रमा हामी हाम्रो टुलकिटमा यो उपकरण अभ्यास गर्नेछौं:

- ३ मिनेट गवाही

गतिविधि (५० मिनेट)

आफ्नो गवाही बाँड्नुहोस्

- तपाईंको गवाही बाँड्न दुई वा तीन जनाको झुण्डमा विभाजन भएर अरूसँग आफ्नो गवाही बाँड्न प्रयास गर्नुहोस् ।
- आफ्नो १०० को सूचीबाट ५ जना छनोट गर्नुहोस्। कसैलाई ती पाँच जना मध्ये प्रत्येक व्यक्ति भएको नाटक गराउनुहोस् र आफ्नो गवाहीलाई त्यस व्यक्तिको लागि अर्थ लाग्ने तरिकामा बाँड्न अभ्यास गर्नुहोस्।
- तपाईंले अभ्यास गरेपछि, बदल्नुहोस्। सूचीबाट अरु कसैको पाँच व्यक्ति भएको बहाना गर्नुहोस्। तपाईंले सकुन्जेल, तपाईंले लगभग ३ मिनेट वा कम समयमा आफ्नो गवाही बताउन सक्षम हुनुपर्दछ।

पुनरावृत्तिले आत्मविश्वास बढाउँछ।

समीक्षा

(१ मिनेट)

यस सत्रमा अभ्यास गरिएको उपकरण:

- ३ मिनेट गवाही

अर्को पाइला

आज्ञा पालना गर्ने

यो गवाही बाँड्न अभ्यास गर्नुहोस् र तपाईंको १०० को सूचीमा भएका “अविश्वासी” वा “अनिश्चित” व्यक्तिहरूमध्ये कम्तिमा पनि एक जनासँग बाँड्नुहोस् ।

बाँड्नुहोस्

३ मिनेट गवाही उपकरण सम्बन्धि तपाईंले कसलाई तालिम दिएको परमेश्वर चाहनुहुन्छ उहाँसँग सोध्नुहोस् । झुण्डबाट छुट्नु अगि त्यस व्यक्तिको नाम सबैलाई बताउनुहोस् ।

महत्वपूर्ण स्मरण- अर्को सत्रमा तपाईंहरूले प्रभु भोज लिनुहुनेछ । आवश्यक सामग्रीहरू (रोटी र दाखमद्य/रस) ल्याउन नबिर्सनुहोला।

ZÚME

सत्र १०

जाँच- गर्नु

(१ मिनेट)

सबै सहभागी र सहजकर्ताहरूको दर्ता गराउनुहोस् ।



वा zume.training/checkin मा जानुहोस् र कोड प्रयोग गर्नुहोस्: **2347**

प्रार्थना गर्नुहोस्

(५ मिनेट)

प्रार्थना गर्नुहोस् र परमेश्वरलाई धन्यवाद दिनुहोस् कि उहाँले हाम्रो गवाही मार्फत काम गर्नुहुन्छ र उहाँको पवित्र आत्मालाई तपाईंको समय सँगै नेतृत्व गर्न आमन्त्रित गर्नुहोस्।

पछाडि हेर्नु

(५ मिनेट)

सुरु गर्नु पहिले पछाडि हेर्न केहि समय लिनुहोस्।

अघिल्लो सत्रको अन्त्यमा तपाईंको समूहमा सबैलाई सिकेका कुराहरू अभ्यास गर्न चुनौती दिइयो।

केही समय लिएर तपाईंको झुण्डका व्यक्तिहरूले यस हप्ता के कस्तो गर्नुभयो थाहा गर्नुहोस् ।

सारशं

(१ मिनेट)

यस सत्रमा हामी यी अवधारणाहरू सुन्न र छलफल गर्नेछौं:

- हाँसको चल्ला अगुवापन
- परमेश्वरको राज्य कहाँ छैन हेर्नको लागि आँखा

र हामी यो उपकरण हाम्रो टुलकिटमा थप्नेछौं:

पढनु

(५ मिनेट)



हाँसको चल्ला अगुवापन

जुमे तालिममा पुनः स्वागत छ

यस सेसनमा हाँसको चल्लाहरु हिँड्ने तरिकालाई अवलोकन गरेर मात्र पनि हामीले चेला बनाउने सम्बन्धि दुई महत्वपूर्ण कुराहरु सिक्न सक्छौं भनि हामी सिक्नेछौं ।

तपाईंहरुले कहिल्यै हाँसको चल्लाहरु बाहिर हिँडेको देख्नुभएको छ ?

तपाईं संसारमा जहाँसुकै भए तापनि हाँसको चल्लाहरु हिँड्ने तरिका एउटै हो ।

आमा हाँस अघि अघि हुन्छ अनि चल्लाहरु एक-एक गर्दै पङ्क्तिमा हिँड्छन् ।

आमा हाँसले नेतृत्व गर्छ, चल्लाहरु पछ्याउँछन् ।

यदि तपाईंले नजिकबाट हेर्नुभयो भने अर्को एउटा कुरा पनि भइरहेको देख्नुहुन्छ । सबै चल्लाहरुले दुई वटा भूमिकाहरु खेल्नरहेका हुन्छन्- सबैले त्यही ।

प्रत्येक चल्लाले पछ्याइरहेको हुन्छ कि आमालाई कि ऊ भन्दा अघि हिँड्ने अर्को चल्लालाई ।

अनि सबैले एकै पटक —

प्रत्येक चल्ला अगुवा हो किनकि प्रत्येकले आफूभन्दा पछाडिको चल्ला-हरुलाई नेतृत्व गरिरहेको हुन्छ ।

अब चल्ला अगुवा हो

कि चेला हो ? दुबै हो ।

त्यसैले चल्ला हिँड्ने तरिका र चेला बनाउने तरिकामा समानता छ ।

परमेश्वरले आफ्नो परिवार वृद्धि भएर फराकिलो भएको चाहनुहुन्छ – त्यसैले उहाँले येशूलाई पछ्याउने प्रत्येक व्यक्ति अगुवा भएको, प्रत्येक विश्वासी बाँड्ने व्यक्ति भएको, र प्रत्येक चेला, चेला बनाउने व्यक्ति भएको चाहनुहुन्छ – एउटै समयमा ।

हामी चेलाहरु र चेला बनाउनेहरुले विश्वास गर्ने एउटा कुरा के हो भने अरुसँग केही बाँड्नु अगि हामीले धेरै कुरा जान्नुपर्छ जुन झुटो पासो हो ।

तर चेलापनमा यस्तो हुँदैन ।

चेलाहरु हाँसको चल्ला जस्तै हुन् । अगुवा हुनको लागि सबै कुरा जान्नुपर्छ भन्ने छैन । उनीहरु एक पाइला अघि मात्रै हुनुपर्छ ।

परमेश्वरको आफ्नो परिवार विश्वासयोग्यतमा वृद्धि भएको चाहनुहुन्छ – र उहाँले प्रत्येक अगुवा पछ्याउने व्यक्ति भएको, प्रत्येक बाँड्ने व्यक्ति विश्वासी भएको, र प्रत्येक चेला बनाउने व्यक्ति चेला भएको चाहनुहुन्छ- त्यो पनि एकै चोटि ।

हामी पर्ने अर्को झुटो पासो के हो भने हामी चेलाहरु र चेला बनाउनेहरुलाई लाग्छ कि कहीं कतै सबै कुरा जान्ने एकजना व्यक्ति छ र यदि हामीले त्यस व्यक्तिलाई भेटायौं र पछ्याउन पायौं भने सब ठिक हुन्छ ।

चेलापन यस्तो पनि हुँदैन ।

परमेश्वरको राज्यमा एउटा मात्रै आमा हाँस हुन्छ जसलाई हामी सबै जना पछ्याउँछौं— उहाँ येशू ख्रीष्ट हुनुहुन्छ ।

मिसनरी (धर्म प्रचार गर्ने व्यक्ति) होइन । पास्टर होइन । बाइबल कलेजको प्राध्यापक होइन । हाम्रो पूरा विश्वासको योग्य येशू मात्रै हुनुहुन्छ ।

बाँकी हामी सबै जना “एउटा प्रक्रियामा” छौं ।

त्यहाँ सधैं हामीभन्दा येशूको अलि नजिक भएको व्यक्ति हुन सक्छ जसलाई हामी पछ्याउन सक्छौं । त्यहाँ सधैं हामीभन्दा येशूबाट अलि टाढा भएको व्यक्ति हुनसक्छ जसलाई हामी डोर्याउन सक्छौं । हामी जुनै स्थानमा भए तापनि हाम्रो आँखा – हाम्रो हृदय सधैं येशूमा केन्द्रित हुनुपर्छ ।

धेरै जसो नयाँ करारको पुस्तकहरूका लेखक र धेरै जसो पहिलो मण्डलीहरू स्थापना गर्ने पावलले – “मलाई पछ्याऊ”, “मैले येशूलाई पछ्याएको कारण मलाई पछ्याऊ” वा मेरो अनुसरण गर्ने होओ, जसरी म ख्रीष्टको अनुसरण गर्दछु, उनले यस कुरा लेख्ने काम मात्र गरेनन् ।

पावललाई थाहा थियो सबैतिरको हाँसको चल्लालाई पनि एउटा चेलालाई थाहा हुनुपर्ने कुरा थाहा थियो – परमेश्वरको राज्यको प्रत्येक अगुवा पछ्याउने व्यक्ति हुनुपर्दछ— र हामी सबै जना येशूलाई पछ्याउँछौं ।

बाइलमा पावलले लेखे: “मबाट जे सुन्यौं... विश्वासयोग्य मानिसहरूसँग बाँड जसले पनि अरुलाई सिकाउन सक्छन्” ।

पावललाई थाहा थियो सबैतिरको हाँसको चल्लालाई पनि एउटा चेलालाई थाहा हुनुपर्ने कुरा थाहा थियो – परमेश्वरको राज्यको प्रत्येक अगुवा पछ्याउने व्यक्ति हुनुपर्दछ – र हामी सबै जना येशूले झैं अगुवाई गर्नुपर्दछ, आफ्नै जीवन अरुको निम्ति समर्पण गर्दै ।

यदि तपाईं परमेश्वरको परिवार वृद्धि हुँदै फराकिलो भएको र विश्वायोग्यमा बढेको हेर्न चाहनुहुन्छ भने चेलापनलाई हाँसको चल्लाहरू जस्तो सौँचुहोस – एकै समयमा पछ्याउने व्यक्ति र डोर्याउने व्यक्ति बन्नुहोस् ।

छलफल गर्नुहोस्

(१० मिनेट)

- तपाईंलाई चेला बनाउने सम्बन्धि कुन क्षेत्रमा (बाइबल अध्ययन र बुझाई, प्रार्थना, परमेश्वरको कथा बाँड्ने आदि) अझ बढी सिक्न मन छ ? यो सिक्नलाई तपाईंलाई कसले सहायता गर्न सक्नुहुन्छ होला ?
- कुन क्षेत्र सम्बन्धि तपाईंलाई अरूसँग बाँड्न सक्नुहुन्छ जस्तो लाग्छ ?

पढनु

(५ मिनेट)

परमेश्वरको राज्य कहाँ छैन हेर्नको लागि आँखा

यस सेसनमा हामी चेलाहरूले परमेश्वरको राज्य कहाँ छैन भनि थाहा गर्न जानेपछि छिटो र फराकिलो प्रकारले वृद्धि हुन्छ भनि सिक्नेछौं ।

मानिस भएको कारणले हामी जे कुरा आँखाले देख्न सक्छौं त्यही कुराको बारेमा सौँच्छौं र त्यहीप्रति केन्द्रित हुन्छौं । त्यसलाई हामी वास्तविकता भन्छौं । जस्तो छ त्यस्तै । तर परमेश्वरको राज्य जब हामी नदेखिने कुराप्रति केन्द्रित हुन्छौं तब छिटो बढ्छ । नभएको कुरा वा



अहिले सम्म नभएको कुरा ।

परमेश्वरको इच्छा जस्तो स्वर्गमा छ त्यस्तै पूरा नभएको यहाँ धेरै ठाउँहरू छन्- ठूलो खाली ठाउँहरू छन् जहाँ तोडिएको हृदयहरू, पीडा, सतावट, कष्ट, र जहाँ सम्म कि मृत्यु पनि दैनिक जीवनको अर्शहरू हुन्छन् ।

प्रत्येक चेला- येशूलाई पछ्याउने प्रत्येक जनाले परमेश्वरको राज्य कहाँ छ भन्ने मात्रै नभएर परमेश्वरको राज्य कहाँ छैन देख्न पनि आवश्यक पर्छ ।

राज्यको काम ती खाली ठाउँहरू वा अन्धकारको ठाउँहरूमा प्रवेश गर्नु र त्यहाँ ज्योति र जीवन ल्याउनु हो । यो काम हामी संसारमा रहन दिइएको समयमा गर्न सक्छौं ।

परमेश्वरको राज्य कहाँ छैन हामी दूई माध्यमले देख्न सक्छौं--- हामीले पहिले नै चिनेका मानिसहरूद्वारा र हामीले चिन्न बाँकी भएका मानिसहरूद्वारा ।

पहिलो तरिका हामी पहिले नै चिनिसकेको मानिसहरूद्वारा- हाम्रो परिवार, साथीहरू, सहकर्मी, सहपाठी, छिमेकीहरू आद द्वारा ।

परमेश्वरको कथा सुनाउने यो सबै भन्दा छिटो माध्यम हो । हामी यी व्यक्तिहरूलाई प्रेम र वास्ता गर्छौं किनकि हामीले उहाँहरूलाई चिनिसकेका हुन्छौं । यो प्राकृतिक हुन्छ ।

येशूले एक स्वार्थी मानिसको बारेमा कथा सुनाउनुभयो- जो जीवनमा अहंकारी थियो र अहिले नरकमा छ । धनी मानिसले बिन्ति गरे - तपाईंले त्यसलाई मेरा बाबुको घरमा पठाइदिनुहोस्, किनभने मेरा पाँच भाइ छन्, र त्यसले तिनीहरूलाई चेताउनी देओस्, नत्रता तिनीहरू पनि यस कष्टको ठाउँमा आउलान् ।

स्वार्थी व्यक्तिले पनि आफ्नो नजिकको मानिसहरूप्रति प्रेम देखाउँछ भन्ने कुरा येशूले हामीलाई देखाउनुभएको छ ।

हाम्रो जीवनमा परमेश्वरले मानिसहरू राखिदिनुहुन्छ किनकि उहाँले हामीलाई प्रेम गर्नुहुन्छ र हामीले ती मानिसहरूलाई प्रेम गरेको परमेश्वर चाहनुहुन्छ । ती सम्बन्धहरूको हामी प्रेम, धैर्य, र दृढतासाथ असल भण्डारे हुनुपर्छ ।

आफूले वास्ता गर्ने आफ्नो वरिपरिको व्यक्तिहरू जसको लागि केही गर्नु भन्ने मानिसहरू भयो भने चेलाहरूको वृद्धि हुन्छ ।

उनीहरूको वास्ता वढाउन सहायता गर्नुहोस् र केही साधारण चरणहरू अपनाएर वृद्धि गर्ने सरल योजना बनाउनुहोस् ।

यसरी गर्न सक्नुहुन्छ- उनीहरूले चिनेको १०० जना मानिसहरूको सूची बनाउन लगाउनुहोस् । त्यस सूचीलाई ३ वर्गहरूमा विभाजन गर्नुहोस् ।

- येशू ख्रीष्टलाई पछ्याउनेहरू
- येशू ख्रीष्टलाई नपछ्याउनेहरू
- उनीहरूले पछ्याउँछन् कि पछ्याउँदैनन् निश्चय नभएकाहरू

पछ्याउनेहरूका लागि- चेलाहरूले उनीहरूलाई अझ बढी फलदायी र विश्वायोग्य हुन सुसज्जित बनाउन र उत्साह दिन सक्छन् ।

नपछ्याउनेहरूलाई - उनीहरूलाई जिउदो परमेश्वर चिनाउने तरिका सिक्न सक्छन् ।

निश्चय नभएकाहरूलाई- चेलाहरूले आफ्नो समय लगानी गरेर अझ सिक्न सक्छन् ।

हामीले नचिनेका व्यक्तिहरुद्वारा पनि हामी परमेश्वरको राज्य कहाँ छैन देख्न सक्छौं ।

यी मानिसहरु हाम्रो सम्बन्धभन्दा बाहिरका हुन्- हामीले नचिनेका व्यक्तिहरु, हामीले अभिवादन गर्न भन्दा बढी नबोलेका छिमेकीहरु, हामीले सडकमा भेट्ने व्यापारीहरु, हामी कहिल्यै नपुगेका हरेक गाउँ, टोल, शहरका अपरिचित व्यक्तिहरु ।

येशूले भन्नुभयो- सबै देशका जातिहरुलाई चेलाहरु बनाओ ।

येशूले भन्नुभयो- यरुशलेम, यहुदा, सामरी, र संसारको अन्त्यसम्मै तिमीले मानिसहरुलाई मेरो बारेमा भन्नेछौ ।

हामीले चिनेका मानिसहरुमाझ बाँडेर नै परमेश्वरको कथा सबैभन्दा छिटो फैलिन्छ ।

हामीले नचिनेका व्यक्तिहरुमाझ सुनाएर परमेश्वरको कथा सबभन्दा टाढा फैलिन्छ ।

हामीले नचिनेका मानिसहरुलाई हामी वास्ता गर्छौं भने त्यो प्राकृतिक होइन । यो अलौकिक हो र यो पवित्र आत्माले हाम्रो जीवमा काम गरिहनुभएको प्रमाण हो ।

परमेश्वरलाई मनपर्ने व्यक्तिहरु संसारले सबै भन्दा तुच्छ ठानेका, संसारले अन्तिम प्राथकितामा राखेका, र हराएकाहरु हुन् । यी व्यक्तिहरुमाथि परमेश्वरले आफ्नो हृदय/प्रेम निरन्तर खन्याउनुहुन्छ ।

यदि हामी परमेश्वर जस्तै हुन चाहन्छौं भने हामीले पनि यी व्यक्तिहरुमाझमा नै हाम्रो जीवन लगानी गर्नुपर्छ ।

परमेश्वरले हामीलाई जाओ भनि आज्ञा दिनुहुन्छ । जाओको अर्थ हामी नजिकको व्यक्तिहरुमाझमा मात्रै नभएर संसारको आत्मिक अन्धकारमा रहेका व्यक्तिहरुमाझमा पनि पुग्नुपर्दछ ।

परमेश्वरको वचनले भन्दछ- परमेश्वरले अभिमानीहरुको विरोध गर्नुहुन्छ, तर नम्रहरुलाई अनुग्रह गर्नुहुन्छ ।

येशूलाई पछ्याउने व्यक्तिहरु भएको कारणले हामीले पनि अनुग्रह गर्नुपर्छ जसरी उहाँले पनि नम्र, हताश भएका, र हराएकाहरुलाई अनुग्रह गर्नुहुन्छ ।

आफ्नो जीवनमा परमेश्वरले राखिदिनुभएको व्यक्तिहरुप्रति जब वास्ता हुन्छ तब चेलाहरु वृद्धि हुन्छ ।

जब परमेश्वरले आफूभन्दा टाढा राखिदिनुभएको व्यक्तिहरुप्रति वास्ता हुन्छ तब चेलाहरु झन वृद्धि हुन्छन् ।

तपाईंले चेलाहरुको अरुप्रतिको प्रेम बढाउन र वृद्धि गर्न साधारण योजना बनाउनको लागि परमेश्वरले पहिला नै सुन्न तयार पारिसक्नुभएको व्यक्तिहरु खोज्न तालिम दिएर सहायता गर्न सक्नुहुन्छ ।

येशूले भन्नुभयो- तपाईं घर भित्र पस्ने बित्तिकै यसो भन, “ यस घरमा परमेश्वर शान्ति दिनुभएको होस् ।” यदि त्यस घर मानिसहरु शान्ति-प्रेमि हो भने तपाईंको प्रार्थनाले उनीहरुलाई आशिस मिल्नेछ यदि होइन भने, त्यस प्रार्थना तपाईंलाई नै फिर्ता आउनेछ ।

परमेश्वरले पहिला नै सुन्न तयार पार्नुभएको व्यक्तिलाई हामी शान्तिको व्यक्ति भन्छौं- परमेश्वरको वचनप्रति प्रतिक्रिया दिने, त्यस वचनप्रति आज्ञाकारी हुने र अरुहरूसँग बाँड्ने व्यक्ति ।

धेरै व्यक्तिहरू नचिनेको ठाउँहरूमा हामीले आफ्नोहरूसँग बाँड्नुको सट्टामा शान्तिको व्यक्तिलाई उनीहरूको साथीहरू, परिवार, सहकर्मीहरू, सहपाठीहरू, र छिमेकीहरूमाझ बाँड्न तालिम दिन सक्छौं ।

विश्वासयोग्य व्यक्तिहरूमा हामी केन्द्रित हुँदा परिणाम सधैं उत्तम हुन्छ । परमेश्वरले भन्नुभएको वचनको आज्ञा पालन गर्नु र अरूसँग बाँड्नु नै विश्वासयोग्य हुनु हो । विश्वासयोग्य व्यक्तिहरू जसले आज्ञा पालन गर्छन् उनीहरू असल जमिन जस्तै हुन् जसको बारेमा येशूले भन्नुभएको थियो ।

येशूले भन्नुभयो-अरु बीउ असल जमिनमा परे, र कुनैले सय, कुनैले साठी, कुनैले तीस गुणा फल दिए ।

- विश्वासयोग्य मानिसहरूको हृदय परमेश्वरको वचनलाई इन्कार गर्ने कठोर हुँदैनन् ।
- विश्वासयोग्य मानिसहरू सतावट आउँदा वा गाह्रो समय आउँदा पछि हट्दैनन् ।
- विश्वासयोग्य मानिसहरू यस संसारको क्षणिक चिन्ता फिक्रीद्वारा विलचिit हुँदैन ।
- विश्वासयोग्य मानिसहरू गेरासेनको भूतात्म लागेको मानिस जस्तै हुन्छ जसले आज्ञा पालन गर्छ र येशू ख्रीष्टले देखाउनुभएको कुरा अरुमाझ सुनायो ।

एकजना आज्ञाकारी मानिसले बाँड्यो र धेरै धेरै मानिसहरू उत्पादन गर्छो जसले येशू ख्रीष्टलाई चिन्न चाहन्थे ।

परमेश्वरको राज्य नभएको ठाउँ पत्ता लगाउने र हामीले चिनेको र नचिनेको व्यक्तिहरूद्वारा नै चेलाहरूको वृद्धि हुँदछ र परमेश्वरको राज्य छिटो र टाढा सम्म बढ्दछ ।

छलफल गर्नुहोस्

(१० मिनेट)

- तपाईंलाई कोसँग बाँड्न सजिलो लाग्छ- तपाईंले पहिला नै चिनिरहनुभएको व्यक्तिहरूसँग कि नचिनेका व्यक्तिहरूसँग ?
- त्यो किन जस्तो लाग्छ ?
- तपाईंलाई सजिलो नलाग्ने व्यक्तिहरूसँग बाँड्न सजिलो बनाउन के गर्नुपर्ला?

पढनु

(५ मिनेट)



प्रभु भोज

येशूले भन्नुभयो- “स्वर्गबाट ओर्लिआएको जिउँदो रोटी म नै हुँ । कसैले यो रोटी खायो भने त्यो सधैंभरि जिउनेछ । र जुन रोटी म संसारका जीवनको लागि दिनेछु, त्योचाहिँ मेरो देह हो” ।

पवित्र भोज वा “प्रभु भोज” येशूसँगको हाम्रो घनिष्ठ र निरन्तर जाने सम्बन्धको उत्सव मनाउने तरिका हो ।

उत्सव मनाउने साधारण तरिका- जब तपाईं विश्वासीहरू एकसाथ भेला हुनुहुन्छ मौनतामा समय बिताओ, चुपचाप आफ्नो पाप स्विकार्दै ।

कसैलाई यस वचन पढ्न लगाउनुहोस्-- किनकि प्रभुबाट मैले जे पाएँ, सो तिमीहरूलाई सुम्पी पनि दिएँ, अर्थात् जुन रात उहाँ पक्राउ पर्नुभयो, त्यो रात प्रभु येशूले रोटी लिनुभयो, र धन्यवाद दिनुभएपछि उहाँले त्यो भाँच्नुभयो, र भन्नुभयो, यो तिमीहरूका निम्ति मेरो शरीर हो । यो मेरो सम्झनाको निम्ति गर (१ कोरिन्थी ११:२३-२४)” ।

तयार पारिएको रोटी बाँड्नुहोस् र खानुहोस् ।

वचन पढाईलाई निरन्तरता दिनुहोस्- त्यसै गरी खाएपछि उहाँले कचौरा लिएर यसो भन्नुभयो, “यो कचौरा मेरो रगतमा भएको नयाँ करार हो। जहिले-जहिले तिमीहरू यो पिउँछौ, मेरो सम्झनामा यो अक्सर गर” (१ कोरिन्थी ११:२५) ।

तयार पारिएको फलफूलको रस वा दाखमद्य बाँड्नुहोस् र खानुहोस् ।

वचन पढाई अन्त्य गर्नुहोस् -- किनभने जहिले-जहिले तिमीहरू यो रोटी खान्छौ र यस कचौराबाट पिउँछौ, उहाँ नआउञ्जेल तिमीहरू प्रभुका मृत्युको घोषणा गर्दछौ (१ कोरिन्थी ११:२६) ।

तपाईँ प्रभु भोजमा सरिक हुनुभयो ।

प्रार्थना वा भजनद्वारा उत्सव मनाउनुहोस्- तपाईँ उहाँको हुनुहुन्छ र उहाँ तपाईँको ।

प्रभु भोज - मण्डलीको शुरुवातदेखि नै हुने पवित्र विधि र जूमे उपकरणको महत्वपूर्ण भाग ।

गतिविधि

(१० मिनेट)



प्रभु भोज मनाउनुहोस्

- अर्को १० मिनेट आफ्नो समूहसँग प्रभुको भोज मनाउन बिताउनुहोस्।

जब तपाईँ येशूका अनुयायीहरूको रूपमा भेला हुनुहुन्छ:

१. आफ्नो पापहरू विचार र स्वीकार गर्दै शान्त मननमा समय बिताउनुहोस्।
२. जब तपाईँ तयार हुनुहुन्छ, कसैलाई यो बचन पढ्न लगाउनुहोस् -- तिमीहरूलाई म त्यही शिक्षा दिंदैछु जुन मैले प्रभुबाट पाएँ त्यो रात जब येशू पक्राउ पर्नुभयो, उहाँले रोटी लिनुभयो र त्यसको निम्ति धन्यवाद दिनुभयो। अनि उहाँले रोटी भाँच्नुभयो र भन्नुभयो, “यो मेरो शरीर हो, यो तिमीहरूकोलागि हो। यो मेरो सम्झनाको निम्ति गर।” (१ कोरिन्थी ११:२३-२४)
३. तपाईँले आफ्नो समूहको लागि छुट्याउनुभएको रोटी बाहिर निकाल्नुहोस् र खानुहोस्।
४. पढाइ जारी राख्नुहोस्-- उसरी नै उनीहरूले खाएपछि येशूले दाखरसको कचौरा लिनुभयो। येशूले भन्नुभयो, “यो दाखरस परमेश्वरबाट आफ्ना मानिसलाई नयाँ करार हो। यो नयाँ करार मेरो रगतसित शुरु हुँदछ। जहिले पनि तिमीहरू यो पिउँछौ मेरो सम्झनामा गर्ने गर।” (१ कोरिन्थी ११:२५)
५. तपाईँले आफ्नो समूहको लागि छुट्याउनुभएको जुस वा दाखरस बाँड्नुहोस् र पिउनुहोस्।
६. पढाइ समाप्त गर्नुहोस्-- जब-जब तिमीहरू यो रोटी खाँदछौ र यो कचौराबाट पिउँदछौ उहाँ नआउञ्जेल प्रभुको मृत्युको घोषणा गर्दछौ। (१ कोरिन्थी ११:२६)

प्रार्थना वा उपासनामा उत्सव मनाउनुहोस्। तपाईँ प्रभुभोजमा सहभागी हुनुभयो। तपाईँ उहाँको हुनुहुन्छ र उहाँ तपाईँको हुनुहुन्छ!

समीक्षा

(१ मिनेट)

यस सत्रमा सुनिने अवधारणाहरू:

- हाँसको चल्ला अगुवापन
- परमेश्वोरको राज्य कहाँ छैन हेर्नको लागि आँखा

यस सत्रमा सुनिने उपकरण:

- प्रभु भोज

अर्को पाइला

आज्ञा पालना गर्ने

बाँड्नुहोस्

यदि तपाईंको परिवार विश्वासी हो र स्थानीय रूपमा बसोबास गर्नुहुन्छ भने उहाँहरूसँग प्रभुको भोजको नेतृत्व गर्नुहोस्। अन्यथा, विश्वासी साथीसँग यो सीप अभ्यास गर्नुहोस्।

परमेश्वरले तपाईंलाई प्रभाव पार्ने व्यक्तिसँग "बतखको शिष्यत्व" र "राज्य कहाँ छैन हेर्नका लागि आँखाहरू" बाँड्नुहोस्। त्यसपछि तिनीहरूलाई अरु कसैसँग बाँड्न सुसज्जित गर्नुहोस्।

ZÚME

सत्र ११

जाँच- गर्नु

(१ मिनेट)

सबै सहभागी र सहजकर्ताहरूको दर्ता गराउनुहोस् ।



वा zume.training/checkin मा जानुहोस् र कोड प्रयोग गर्नुहोस्: **9434**

प्रार्थना गर्नुहोस्

(५ मिनेट)

प्रार्थना गर्नुहोस् र परमेश्वरलाई धन्यवाद दिनुहोस् कि उहाँ तपाईंको जीवनमा र तपाईंको वरपरका अरूको जीवनमा कसरी काम गर्नुहुन्छ। परमेश्वरको राज्य अझै कहाँ छैन भनेर हेर्नको लागि समूहको लागि प्रार्थना गर्नुहोस्।

पछाडि हेर्नु

(५ मिनेट)

सुरु गर्नु पहिले पछाडि हेर्न केहि समय लिनुहोस्।

अघिल्लो सत्रको अन्त्यमा तपाईंको समूहमा सबैलाई सिकेका कुराहरू अभ्यास गर्न चुनौती दिइयो।

केही समय लिएर तपाईंको झुण्डका व्यक्तिहरूले यस हप्ता के कस्तो गर्नुभयो थाहा गर्नुहोस् ।

सारशं

(१ मिनेट)

यस सत्रमा हामी यो उपकरण हाम्रो टुलकिटमा थप्नेछौं:

- प्रार्थनाको हिंडाई

पढनु

(५ मिनेट)



प्रार्थनाको हिँडाई

परमेश्वरको वचनले भन्दछ, “ नम्र—निवेदन, प्रार्थना र मध्यस्थ—बिन्ती र धन्यवाद चढाइऊन्, राजाहरु र सबै उच्च पदमा भएकाहरुका निम्ति पनि, ताकि हामी निर्धक्क र शान्तिपूर्ण भएर हरप्रकारले धार्मिक र आदरणीय जीवन बिताउन सकौं । हाम्रा मुक्तिदाता परमेश्वरको दृष्टिमा यो असल र ग्रहणयोग्य छ। सबै मानिसहरुले मुक्ति पाऊन् र तिनीहरु सत्यको ज्ञानमा आऊन् भन्ने इच्छा उहाँ गर्नुहुन्छ” ।

प्रार्थनाको हिँडाई अरुको लागि प्रार्थना गर भन्ने परमेश्वरको आज्ञा पालन गर्ने सरल तरिका हो । प्रार्थनाको हिँडाई, यो भने जस्तै हो – हिँडाई—हिँदै परमेश्वरसँग प्रार्थना गर्नु ।

आँखा बन्द गर्नु र शिर निहुराउनुको सट्टामा वरीपरिको खाँचोलाई ध्यान राख्नको लागि आँखा खुल्ला राख्दै हाम्रो हृदय निहुराएर नम्रसाथ परमेश्वरको हस्तक्षप मागनु हो ।

तपाईंले प्रार्थनाको हिँडाई दुई वा तीन जनाको सानो झुण्डमा वा एकलै गर्न सक्नुहुन्छ ।

यदि तपाईं झुण्डमा जानुहुन्छ भने— सबैलाई ठूलो स्वरमा प्रार्थना गर्न लगाउनुहोस्—जुन सबैले के के देख्दैछन् र के के कुराहरुको निम्ति प्रार्थनाको खाँचो छ भनि परमेश्वरले उनीहरुको हृदयमा देखाउँदै हुनुहुन्छ, यी कुराहरु सम्बन्धि परमेश्वरसँग कुराकानी हो ।

यदि तपाईं एकलै जानुहुन्छ भने— यदि तपाईंले बाटोमा कसैलाई भेट्नुहुन्छ भने तपाईं सुस्तरी वा ठूलो स्वरमा प्रार्थना गर्नुहोस् ।

प्रार्थनाको हिँडाईको समयमा केको लागि प्रार्थना गर्ने भनि थाहा गर्ने ४ तरिकाहरु :

- अवलोकन— तपाईंले के देख्नुहुन्छ ? बच्चाहरुको खेलौनाहरु देख्नुहुन्छ भनि सायद तपाईंलाई त्यस समुदायको बच्चाहरु, परिवारहरु, र विद्यालयहरुको निम्ति प्रार्थना गर्ने अगुवाई हुँदैछ ।
- डअनुसन्धान— तपाईंलाई के थाहा छ ? तपाईंले त्यस समुदायको बारेमा पढ्नुभएको छ भने, तपाईंलाई त्यस क्षेत्रमा बस्ने मानिसहरुको बारेमा केही थाहा हुन सक्छ । वा त्यस क्षेत्रमा धेरै अपराधहरु वा अन्यायहरु हुन्छन् भने यी कुराहरुको सम्बन्धमा केही गर्नुहोस् भनि परमेश्वरसँग प्रार्थना गर्नुहोस् ।
- प्रकाश— त्यस क्षेत्रको विशेष खाँचोको लागि प्रार्थना गर्न पवित्र आत्माले तपाईंको हृदयमा ढकढक्याउनु होला । सुन्नुहोस् – र प्रार्थना गर्नुहोस् !
- वचन— प्रार्थना हिँडाईको लागि तयारी गर्दै गर्नुहुँदा तपाईंले कुनै वचन पढ्नुभएको हुनसक्छ, अनि जब तपाईं प्रार्थनामा हिँड्दै गर्नुहुँदा, पवित्र आत्माले तपाईंको विचारमा त्यस वचन ल्याउनुहोला । त्यस वचनमा आधारित रहेर प्रार्थना गर्नुहोस् र उक्त वचनले त्यस समुदाको मानिसहरुको लागि कस्तो प्रभाव पार्नसक्छ, यस विषयमा पनि प्रार्थना गर्नुहोस् ।

प्रार्थनाको हिँडाईको समयमा तपाईंको ध्यान केन्द्रित हुनुपर्ने पाँच प्रभाव क्षेत्रहरु :

- सरकार – सरकारी निकायहरु जस्तै अदालत, आयोग भवन वा कानुन प्रवर्तन कार्यलयहरु खोज्नुहोस् र त्यस क्षेत्रहरुको सूरक्षा, न्याय, र त्यहाँका शासकहरुको लागि ईश्वरीय बुद्धिको लागि प्रार्थना गर्नुहोस् ।
- व्यापार र वाणिज्य– वित्तीय केन्द्रहरु खोज्नुहोस् जस्तै व्यापार केन्द्र वा किनमेल गर्ने क्षेत्रहरु । आत्मिक तरिकाले लगानीहरु भएको होस् र श्रोत साधनहरुको सही भण्डारित्व हुन सकेको होस् भनेर प्रार्थना गर्नुहोस् । आर्थिक न्याय र अवसरको लागि अनि उदारचित्तले दिने

व्यक्तिहरूको लागि प्रार्थना गर्नुहोस् जसको नाफा कमाउनु भन्दा पनि मानिसहरूलाई सहायता गर्नु प्राथमिकता हो ।

- शिक्षा– स्कूल र प्रशासनिक भवनहरू, व्यावसायिक प्रशिक्षण केन्द्रहरू, सामुदायिक कलेजहरू र विश्वविद्यालयहरू जस्ता शैक्षिक केन्द्रहरू खोज्नुहोस् र प्रार्थना गर्नुहोस् । आफ्नो विद्यार्थीहरूका मनलाई जोगाउन परमेश्वरको सत्यता सिकाउने धर्मो शिक्षकहरूको लागि प्रार्थना गर्नुहोस् । कुनै प्रकारको झूट वा अन्योलताको प्रवद्र्धन हुन रोक्न परमेश्वरको हस्तक्षेपको लागि प्रार्थना गर्नुहोस् । यस ठाउँबाट सेवा र अगुवाई गर्ने बुद्धिमान नागरिकहरू पठाएको होस् भनेर प्रार्थना गर्नुहोस् ।
- सञ्चार– रेडियो स्टेशनहरू, टिभीहरू र पत्रिका प्रकाशकहरू जस्ता सञ्चार केन्द्रहरू खोज्नुहोस् र प्रार्थना गर्नुहोस् । परमेश्वरको कथा र उहाँलाई पछ्याउने व्यक्तिहरूका गवाहीहरू त्यस शहरभरी र संसारभरी फैलान सकेको होस् भनि प्रार्थना गर्नुहोस् । प्रार्थना गर्नुहोस् कि उहाँको सन्देश उहाँको माध्यमबाट उहाँका मानिसहरूको जमातमा पुग्न सकेको होस् र उहाँको मानिसहरूले उहाँको कामलाई देख्न सकुन् ।
- आध्यात्मिक– मण्डली भवनहरू, मस्जिदहरू व मन्दिरहरू जस्ता आध्यात्मिक केन्द्रहरू खोज्नुहोस् । प्रार्थना गर्नुहोस् कि प्रत्येक आध्यात्मिक खोजकर्ताहरूले येशूमा शान्ति र सान्त्वना पाउन सकेको होस् र कुनै झूटो धर्मबाट विचलित वा भ्रमित नहोस् ।

अन्त्यमा, प्रार्थनाको हिँडाइको समयमा तपाईंले भेट्नुभएका व्यक्तिहरूलाई प्रार्थना गर्ने पाँच तरिकाहरू :

जब तपाईं प्रार्थना गर्दै हिँड्नुहुन्छ, सचेत रहनुहोस् र तपाईंले बाटोमा भेट्ने कुनै व्यक्ति वा समुहलाई प्रार्थना गर्न प्रभुको आत्माले अगुवाई गर्दै हुनुहुन्छ कि ध्यान दिनुहोस् ।

तपाईंले यसो भन्न सक्नुहुन्छ, “हामी यस समुदायको लागि प्रार्थना गर्दछौं, के तपाईंलाई हामी कुनै विशेष कुराको लागि प्रार्थना गरिदिन सक्छौं ?”

उनीहरूको प्रतिक्रिया सुनिसक्नुभएपछि उनीहरूको खाँचोको विषयमा सोध्नुहोस् । यदि उनीहरूले बाँडे भने, तुरुन्तै उनीहरूको निम्ति प्रार्थना गरिदिनुहोस् । यदि परमेश्वरले अगुवाई गर्नुभयो भने अरु खाँचोहरूको लागि पनि प्रार्थना गर्नुहोस् ।

तपाईंले पाँच तरिकाले प्रार्थना गर्न सक्नुहुन्छ : यस तरिकाहरूलाई सम्झिनको लागि तपाईंले अग्रेंजी शब्द घीभक्क् सम्झिन सक्नुहुन्छ जुन नेपालीमा आशिस हो ।

- शरीर (स्वस्थ)
- श्रम (काम र वित्त)
- भावनात्मक (नैतिक)
- सामाजिक (सम्बन्ध)
- आध्यात्मिक

प्राय जसो मानिसहरू तपाईंले वास्ता गरेर प्रार्थना गरिदिनुभएकोमा मात्रै पनि धन्यवादी हुन्छन् ।

यदि व्यक्ति ख्रीष्टियन छैन भने तपाईंको प्रार्थनाले त्यस व्यक्तिसँग आत्मिक कुरा गर्न र तपाईंको र परमेश्वरको कथा सुनाउनको लागि ढोका खोलिन सक्छ । उनीहरूलाई तपाईंहरूको बाइबल अध्ययन वा घरेलु सगंतिमा बोलाउन सक्नुहुन्छ वा उनीहरूको घरमा सगंती राख्नको लागि मौका दिनसक्नुहुन्छ ।

यदि व्यक्ति ख्रीष्टियन हो भने तपाईंसँगै प्रार्थनाको हिँडाईमा सहभागी हुन बोलाउनुहोस् ।
प्रार्थनाको हिँडाईको लागि तालिम दिनुहोस् र परमेश्वरको परिवार वृद्धिको लागि माथि सिकेका
प्रभाव क्षेत्र र घीभक्क प्रार्थनाको तरिका अपनाएर प्रार्थना गर्नुहोस् ।
प्रार्थनाको हिँडाई जूमेको अर्को सरल उपकरण हो ।

गतिविधि

(६० -९० मिनेट)



प्रार्थनाको हिँडाई

- दुई वा तीन जनाको झुण्डमा विभाजन हुनुहोस् र समुदायमा प्रार्थनाको हिँडाई अभ्यास गर्न जानुहोस् ।
- कहाँ जाने भन्ने सम्बन्धमा तपाईं भएकै ठाउँबाट बाहिर निस्केर त्यही समुदायमा जान सक्नुहुन्छ वा छलफल गरेर कुनै विशेष ठाउँमा जान सक्नुहुन्छ ।
- परमेश्वरले डोर्याउनु भए अनुसार जानुहोस् र यस क्रियाकलापमा ६०-९० मिनेट बिताउने योजना गर्नुहोस् ।
- हिँड्दै प्रार्थनाको गतिविधिद्वारा यस सत्र समाप्त हुन्छ ।

तपाईंको प्रार्थनालाई मार्गदर्शन गर्न सक्ने चार स्रोतहरू:

१. **अवलोकन** तपाईं के देख्नुहुन्छ? यदि तपाईंले आँगनमा बच्चाको खेलौना देख्नुहुन्छ भने, तपाईंलाई छिमेकका छोराछोरीको लागि, परिवारहरूको लागि वा त्यस क्षेत्रका विद्यालयहरूका लागि प्रार्थना गर्न उत्प्रेरित गर्न सकिन्छ।
२. **अनुसन्धान** तपाईंलाई के थाह छ? यदि तपाईंले छिमेकको बारेमा पढ्नुभएको छ भने, तपाईं त्यहाँ बस्ने मानिसहरूको बारेमा केही जान्न सक्नुहुन्छ, वा यदि त्यो क्षेत्र अपराध वा अन्यायबाट ग्रस्त छ भन्ने कुरा जान्न सक्नुहुन्छ। यी कुराहरूको बारेमा प्रार्थना गर्नुहोस् र परमेश्वरलाई केहि गर्न बिन्ती गर्नुहोस्।
३. **प्रकाश** पवित्र आत्माले तपाईंको हृदयलाई ध्यानाकर्षण गर्न सक्नुहुन्छ वा कुनै विशेष आवश्यकता वा प्रार्थनाको क्षेत्रको लागि दिमागमा विचार ल्याउन सक्नुहुन्छ। सुन्नुहोस् - र प्रार्थना गर्नुहोस्!
४. **बचन** तपाईं आफ्नो हिँड्ने तयारीमा वा हिँड्दा हिँड्दै परमेश्वरको वचनको अंश पढ्नुभएको हुन सक्छ र पवित्र आत्माले बचनलाई दिमागमा ल्याउन सक्नुहुन्छ। त्यो खण्डको बारेमा र यसले त्यस क्षेत्रका मानिसहरूलाई कसरी प्रभाव पार्न सक्छ भन्ने बारेमा प्रार्थना गर्नुहोस्।

प्रार्थनामा ध्यान केन्द्रित गर्ने प्रभावका पाँच क्षेत्रहरू:

१. **सरकार** सरकारी केन्द्रहरू जस्तै अदालतहरू, आयोग भवनहरू वा कानून प्रवर्तन कार्यालयहरूको खोजी गर्नुहोस् र प्रार्थना गर्नुहोस्। त्यस इलाकाको सुरक्षा, न्याय र त्यहाँका अगुवाहरूको लागि ईश्वरीय ज्ञान-बुद्धिको लागि प्रार्थना गर्नुहोस्।

२. **व्यापार र वाणिज्य** वित्तीय जिल्लाहरू वा किनमेल क्षेत्र जस्ता व्यावसायिक केन्द्रहरूको खोजी गर्नुहोस् र प्रार्थना गर्नुहोस्। धार्मिक लगानी रस्रोतहरूको राम्रो भण्डारीको लागि प्रार्थना गर्नुहोस्। आर्थिक न्याय र अवसरको लागि र उदार र ईश्वरीय दाताहरूको लागि प्रार्थना गर्नुहोस् जसले मानिसहरूलाई नाफा भन्दा अगाडि राख्छन्।

३. **शिक्षा** विद्यालय र प्रशासन भवनहरू, व्यावसायिक प्रशिक्षण केन्द्रहरू, सामुदायिक कलेजहरू र विश्वविद्यालयहरू जस्ता शैक्षिक केन्द्रहरूको खोजी गर्नुहोस् र प्रार्थना गर्नुहोस्। परमेश्वरको सत्य सिकाउन र आफ्ना विद्यार्थीहरूको हृदयको रक्षा गर्न धार्मिक शिक्षकहरूको लागि प्रार्थना गर्नुहोस्। परमेश्वरले झूट वा भ्रमलाई बढावा दिने हरेक प्रयासमा हस्तक्षेप गरिदिनुहोस् भनी प्रार्थना गर्नुहोस्। यी ठाउँहरूले सेवा गर्ने र अगुवाइ गर्ने हृदय भएका बुद्धिमान नागरिकहरूलाई जन्माउनु भनी प्रार्थना गर्नुहोस्।

४. **सञ्चार** रेडियो स्टेसन, टिभी स्टेसन र अखबार प्रकाशकजस्ता सञ्चार केन्द्रहरूको खोजी गर्नुहोस् र प्रार्थना गर्नुहोस्। परमेश्वरको कथा र उहाँका अनुयायीहरूको गवाही शहर र संसारभरि फैलियोस् भनेर प्रार्थना गर्नुहोस्। प्रार्थना गर्नुहोस् कि उहाँको सन्देश उहाँको माध्यमबाट उहाँका भीडमा पुगोस् र सबै ठाउँमा परमेश्वरका जनहरूले परमेश्वरको काम देखून्।

५. **आध्यात्मिकता** चर्च भवनहरू, मस्जिदहरू वा मन्दिरहरू जस्ता आध्यात्मिक केन्द्रहरूको खोजी गर्नुहोस् र प्रार्थना गर्नुहोस्। प्रत्येक आध्यात्मिक खोजकर्ताले येशूमा शान्ति र सान्त्वना पाऊन् र कुनै झूटो धर्मबाट विचलित वा भ्रमित नहोऊन् भनी प्रार्थना गर्नुहोस्।

प्रार्थना गर्नुहोस् (५ मिनेट)

तपाईं तपाईंको हिँड्दै प्राथनाको गतिविधिमा जानु अघि तपाईंको समय सँगै समाप्त गर्न को लागि तपाईंको समूह सँग प्रार्थना गर्न निश्चित हुनुहोस्।

परमेश्वरलाई धन्यवाद दिनुहोस् कि उहाँले हराएका, अन्तिम र सबैभन्दा कमलाई माया गर्नुहुन्छ - हामी सहित!

उहाँलाई आफ्नो हृदय र तपाईंले आफ्नो हिँड्ने क्रममा भेट्नेहरूको हृदय उहाँको कामको लागि खोल्न र तयार गर्न माग्नुहोस्।

ZÚME

सत्र १२

जाँच- गर्नु

(१ मिनेट)

सबै सहभागी र सहजकर्ताहरूको दर्ता गराउनुहोस् ।



वा zume.training/checkin मा जानुहोस् र कोड प्रयोग गर्नुहोस्: **2348**

प्रार्थना गर्नुहोस्

(५ मिनेट)

प्रार्थना गर्नुहोस् र अन्तिम सत्रमा परमेश्वरले गर्नुभएको कामको लागि उहाँलाई धन्यवाद दिनुहोस् र तपाईंलाई आज्ञा पालना गर्न गाह्रो भएको अवस्थामा सहायता गर्नुहोस् भन्नुहोस् र तपाईंहरूको भेलामा पवित्र आत्माको अगुवाई माग्नुहोस् ।

पछाडि हेर्नु

(५ मिनेट)

सुरु गर्नु पहिले पछाडि हेर्न केहि समय लिनुहोस्।

अघिल्लो सत्रको अन्त्यमा तपाईंको समूहमा सबैलाई सिकेका कुराहरू अभ्यास गर्न चुनौती दिइयो।

केही समय लिएर तपाईंको झुण्डका व्यक्तिहरूले यस हप्ता के कस्तो गर्नुभयो थाहा गर्नुहोस् ।

सारशं

(१ मिनेट)

यस सत्रमा, हामी अवधारणा सुन्ने र छलफल गर्नेछौं:

- शान्तिको व्यक्ति

र हामी यो उपकरण हाम्रो टुलकिटमा थप्नेछौं:

पढनु

(५ मिनेट)



शान्तिको व्यक्ति

जुमे तालिममा स्वागत छ ।

पहिलाको सेसनहरुमा हामीले शान्तिको व्यक्तिको बारेमा केही हदसम्म परिचय पाइसकेका छौं । यस सेसनमा हामी शान्तिको व्यक्ति को हो र उक्त व्यक्तिलाई पाइसकेपछि पाएको कुरा कसरी थाहा गर्ने भन्ने सम्बन्धमा विस्तृत रूपमा हेर्नेछौं । शान्तिको व्यक्तिले येशू ख्रीष्टलाई पछ्याउने व्यक्तिहरु थोरै र एक अर्काबाट टाढा भए तापनि द्रुत रूपमा चेलाहरु उत्पादन गर्छ ।

येशू ख्रीष्टले जब आफ्ना चेलाहरुलाई नयाँ ठाउँमा चेला बनाउन पठाउनुभयो तब उहाँले एउटा साधारण रणनीतिक आज्ञा दिनुभयो ।

येशूले भन्नुभयो-- न त पैसाको थैली, न झोली, न जुता बोक, न बाटोमा कसैलाई अभिवादन गर । जुन घरमा पस्छौ पहिले भन, 'यस घरलाई शान्ति होस् । यदि त्यहाँ शान्तिप्रिय मानिस रहेछ भने तिमीहरुको शान्ति त्यससँग रहनेछ, तर रहेनछ भने त्यो शान्ति तिमीहरुकहाँ नै फर्किआउनेछ ।

तर यसको अर्थ के हो ?

जब हामी चेला बनाउने कुरा सोच्छौं, हाम्रो पहिलो सोच यस्तो हुनसक्छ-- अब हामीले पैसा तयार गर्नुपर्छ, स्पष्ट लक्ष राखेर कार्यको लागि योजना बनाउनुपर्छ । यदि येशूले "जाओ" भन्नुहुन्छ भने हामी जानैपर्छ र "जानुपर्छ" र निरन्तर गइरहुनुपर्छ! सबैलाई भन! सबैतिर!! हर समय!!!

तर येशू, उहाँको निर्देशनमा, आर्थिक र जोशको बारेमा त्यति चिन्तित देखिनुभएन तर ध्यान केन्द्रित राख्ने बारेमा बढी चिन्तित हुनुहुन्थ्यो ।

येशूले आफ्नो चेलाहरुलाई शान्तिको व्यक्ति खोजेको र उक्त व्यक्तिमा लगानी गरेको चाहनुहुन्थ्यो ।

थोरै शंख्यामा चेलाहरु भएको ठाउँ वा हुँदै नभएको ठाउँमा जब तपाईं चेला बनाउन चाहनुहुन्छ तब तपाईंले गर्नेपर्ने सबै भन्दा महत्वपूर्ण काम, शान्तिको व्यक्ति खोज्नु हो ।

शान्तिको व्यक्ति त्यही हो जो :

- तपाईंको कथा, परमेश्वरको कथा र येशू ख्रीष्टको सुसमाचार सुन्न इच्छुक हुन्छ ।
- अतिथि सत्कार गर्छ र तपाईंले घर, कार्यलय वा पारिवारिक अनि साथीहरुको भेलामा स्वागत गर्छ ।
- अरुलाई चिन्छ र अरुद्वारा चिनिन्छ अनि सानो समुह वा ठूलो समुह भेला गर्नको लागि उत्साहित हुँदछ ।
- विश्वासयोग्य र आफूले सिकेको कुरा अरुसँग बाँड्छ- तपाईं त्यस ठाउँबाट गइसकेपछि पनि ।

येशू ख्रीष्ट र उहाँलाई पछ्याउने व्यक्तिहरुले शान्तिको व्यक्तिलाई अलि अप्रत्याशित तरिकाले भेट्नुभएको हामी बाइबलमा देख्छौं ।

गेरासेन क्षेत्रमा येशू ख्रीष्टले एकजना भुतात्मा लागेको मानिसलाई भेटनुभयो जो साइलामा बाँधिएको अवस्थामा एकलै बस्थ्यो । हामीलाई कहिल्यै ऊ शान्तिको व्यक्ति हो भन्ने लाग्दैन तर ऊ येशूबाट सुन्न ईच्छुक थियो । ऊमा अतिथि सत्कारको भावना थियो र उसले आफू बसेको ठाउँमा येशूलाई स्वागत गर्यो । उ धेरै जनाको माझमा परिचित थियो र उसले सजिलैसँग भीड आकर्षण गर्न सक्थ्यो- उसको निर्लज्ज प्रकारको व्यवहारद्वारा भए तापनि ।

येशूले उसलाई विश्वासयोग्य भेटाउनुभयो र उसको लागि येशू ख्रीष्ट को हुनुहुन्छ भन्ने कुरा आफ्नो परिवार, समुदाय, र पुरै देशसँग बाँडे । वास्तवमा, जब येशू ख्रीष्ट त्यस ठाउँमा फर्केर आउनुभयो, उहाँलाई हेर्न ठूलो भीड जम्मा भएको थियो । किनकि तिनीहरूले येशूको बारेमा धेरै कुरा सुनेका थिए ।

सामरीको इनारमा येशूले एकजना स्त्री भेटनुभएको थियो । उनी येशू ख्रीष्टको बारेमा सुन्न, अतिथि सत्कार गर्न, र उहाँले पानी माग्नु हुँदा प्रतिक्रिया दिन इच्छुक थिइन् । हामी थाहा गछौं कि उनको ५ जना पतिहरू थिए, तैपनि उनी अर्कोसँग बस्दै थिइन् । त्यसैले, पक्कै पनि उनी अरु मानिसहरूका माझमा परिचित थिइन् । येशू ख्रीष्ट उनीसँग बोलिसक्नुभएपछि, उनी विश्वासयोग्य भइन् र अरुसँग बाँडिन्- छोटो समयमा नै पुरै शहरले उहाँलाई येशू ख्रीष्टलाई उनीहरूमाझ बस्न र सिकाउन अनुरोध गरे । अनि येशूले त्यही गर्नुभयो ।

तसर्थ, शान्तिको व्यक्ति जहाँ पनि बसिरहेको हुन सक्छ, जे पनि गरिरहेको हुन सक्छ, र हामीले चिनेको र भेटेको जो पनि हुनसक्छ- हामीले कसरी थाहा पाउने ?

थाहा गर्ने तीन वटा सरल तरिकाहरू --

हामीले समुदायको मानिसहरूबाट सिफारिसहरू लिन-- यहाँ कसलाई विश्वास गरिन्छ ? यहाँ आफ्नो भन्दा बढी अरुको वास्ता गर्ने कोही छ ? यदि हामीले एउटै नाम दोहोर्याएर सुनिराखौं भने- हामी ती व्यक्तिहरूलाई भेट्ने, आत्मिक विचारहरू बाँड्ने, र उनीहरू सुन्न र सुनाउन इच्छुक छन् कि छैनन् पत्ता लगाउने ।

हामीले प्रार्थनाको हिँडाईमा, वा काममा, वा खेल्ने समयमा कसैको लागि प्रार्थना गरिदिन सक्छौं- र मौका पाउनसाथ हामी त्यस प्रार्थनालाई आत्मिक कुराकानीमा परिणत गर्न सक्छौं ।

व्यक्तिको जीवनमा परमेश्वरले काम गर्दै हुनुहुन्छ कि छैन थाहा गर्नलाई हामीले प्रत्येक कुराकानीमा आत्मिक विचारहरू ल्याउन सक्छौं । यदि उनीहरू सुन्नलाई इच्छुक हुन्छन् भने यसको बारेमा अझै विस्तृत रूपमा कुरा गर्नलाई सानो झुण्ड बनाउन इच्छुक छन् कि छैनन् सोध्नुहोस् ।

सिफारिसहरू माग्नुहोस्, प्रार्थनाको लागि प्रस्ताव राख्नुहोस्, र केही आत्मिक विचारहरूको परिचय दिनुहोस् । शान्तिको व्यक्ति पत्ता लगाउने तरिकाहरू यही नै हुन् ।

हामीले जसरी पत्ता लगाए पनि याद गर्नुहोस्, येशूले भन्नुभएको छ हामी चेला बनाउने समयमा शान्तिको व्यक्तिसँग नै बढी समय बिताउनुपर्छ ।

सबै जनालाई बराबर समय दिनु नै राम्रो/निष्पक्ष हुन्छ होला भन्ने हामीलाई लाग्छ । तर येशूले भन्नुभयो र देखाउनुभयो कि सबै जनासँग फितलो समय बिताएको चाहनुहुन्न तर थोरै जनासँग घनिष्ट समय बिताएको चाहनुहुन्छ ।

येशूले प्राय भीडलाई आकर्षित गर्नुभयो तर बाइबलले पटक पटक भन्दछ उहाँ भीडबाट निस्किएर बढी समय आफ्नो १२ जना नजिकको चेलाहरूसँग बिताउनुभयो ।

येशूले धेरै पटक ३ जनाको सानो झुण्डसँग बढी समय बिताउनुभयो ।

येशू जोसँग धेरै शक्ति, बल, अधिकार, अनुशासन, बुद्धि, ज्ञान, बुझाइ, करुणा थियो, उहाँले नै आफ्नो समय घनिष्ठ रूपमा थोरै जनासँग मात्रै बिताउनुभयो र आफ्नो चेलाहरूलाई पनि त्यही गर भन्नुभयो । अनि हामीले पनि उहाँको सिद्ध ढाँचा पछ्याउनु जाहेज होइन र ? शान्तिको व्यक्ति ।

उनीहरू पाउन सजिलो छैन- सायद हजारौंमा एक होला । तर लुकेको खजाना खोजे जस्तै शान्तिको व्यक्ति खोज्नु पनि बहुमुल्य हुन्छ । परमेश्वरको परिवार बढाउनुको महत्व केहीसँग तुलना गर्न मिल्दैन ।

छलफल गर्नुहोस्

(१० मिनेट)

- येशूलाई पछ्याउने व्यक्तिहरू थोरै र टाढा भएको ठाउँहरूमा पनि शान्तिको व्यक्ति पत्ता लगाएर चेला बनाउने प्रक्रिया द्रुत गतिमा वृद्धि हुन सक्छ ।
- तपाईंको नजिकको के समुदाय वा समाजको खण्डमा परमेश्वरको राज्यको उपस्थिति थोरै (वा छैन) देखिन्छ?
- शान्तिको व्यक्ति (जो खुला छ, अतिथि सत्कार गर्ने, अरूलाई चिन्ने र सुसमाचार बाँड्ने व्यक्ति) ले कसरी त्यस समुदायमा सुसमाचार फैलाउने गति बढाउन सक्छ?

गतिविधि

(१० मिनेट)



ब्लेस (बी. एल. ई. एस. एस.) प्रार्थन को अभ्यास गर्नुहोस्

- दुई वा तीनको समूहमा विभाजन गर्नुहोस् र ब्लेस (बी. एल. ई. एस. एस.) को पाँच क्षेत्रहरू प्रार्थना गर्ने अभ्यास गर्नुहोस्। एक अर्कामा प्रार्थना गर्नुहोस्।

बी. एल. ई. एस. एस. (BLESS ब्लेस) प्रार्थनाको ढाँचा

- बी (B = Body शरीर) - स्वास्थ्य
- एल (L = Labor श्रम) - जागिर र वित्त
- ई (E = Emotional भावनात्मक) - मनोबल
- एस (S = Social सामाजिक) - सम्बन्धहरू
- एस (S = Spiritual आध्यात्मिक) - परमेश्वरलाई अझ बढी जान्ने र प्रेम गर्ने

समीक्षा

(१ मिनेट)

यस सत्रमा सुनिने अवधारणा:

- शान्तिको व्यक्ति

यस सत्रमा सुनिने उपकरण:

- ब्लेस (बी. एल. ई. एस. एस.) प्रार्थना

अर्को पाइला

आज्ञा पालना गर्ने

यस हप्ता ब्लेस (बी. एल. ई. एस. एस.) ढाँचा प्रयोग गरेर कसैको लागि उनीहरूको उपस्थितिमा प्रार्थना गर्नुहोस्।

बाँड्नुहोस्

ब्लेस (बी. एल. ई. एस. एस.) ढाँचा प्रयोग गरेर अरूको लागि प्रार्थना गर्न अरू कसैलाई सुसज्जित गर्नुहोस् र तिनीहरूले यो गर्दा तिनीहरूसँग जानुहोस्।

ZÚME

सत्र १३

जाँच- गर्नु

(१ मिनेट)

सबै सहभागी र सहजकर्ताहरूको दर्ता गराउनुहोस् ।



वा zume.training/checkin मा जानुहोस् र कोड प्रयोग गर्नुहोस्: **6785**

प्रार्थना गर्नुहोस्

(५ मिनेट)

प्रार्थना गर्नुहोस् र तपाईंले पछिल्लो सत्रमा सिकेको कुराको लागि परमेश्वरलाई धन्यवाद दिनुहोस्। तपाईंले सिकेका सबै कुरा व्यवहारमा उतार्न विश्वासयोग्य हुन मद्दतको लागि परमेश्वरको पवित्र आत्माको लागि प्रार्थना गर्नुहोस्।

पछाडि हेर्नु

(५ मिनेट)

सुरु गर्नु पहिले पछाडि हेर्न केहि समय लिनुहोस्।

अघिल्लो सत्रको अन्त्यमा तपाईंको समूहमा सबैलाई सिकेका कुराहरू अभ्यास गर्न चुनौती दिइयो।

केही समय लिएर तपाईंको झुण्डका व्यक्तिहरूले यस हप्ता के कस्तो गर्नुभयो थाहा गर्नुहोस् ।

सारशं

(१ मिनेट)

यस सत्रमा हामी यी अवधारणाहरू सुन्न र छलफल गर्नेछौं:

- विश्वासयोग्यता
- ३/३ झूण्ड भेला

पढनु

(५ मिनेट)



विश्वासयोग्यता

यस सेसनमा हामी आत्मिक परिपक्वता ज्ञान र तालिमले भन्दा विश्वासयोग्यताले अझ बढी झल्काउँछ भन्ने विषयमा सिक्नेछौं । वर्तमानको मण्डलीमा दुई वटा विचारले धेरै समस्याहरू ल्याउँछन् ।

पहिलो विचारचाँहि, व्यक्तिको आत्मिक परिपक्वता उसले परमेश्वरको वचन कति जानेको छ भन्नेसँग सम्बन्धित हुन्छ । विश्वासको नाप सही विश्वास वा कुनै सिद्धान्तसँग सम्बन्धित हुन्छ झैं उनीहरू व्यवहार गर्छन् ।

दोश्रो चाहिँ, कसैको अगुवाई गर्ने क्षमता उनीहरू कुनै सेवाकायमा लाग्नु अगि “पूर्ण तालिम” लिएको हुनुपर्छ भन्नेमा आधारित हुन्छ भन्ने विचार । पूर्ण ज्ञान कसैको सेवा गर्ने क्षमताको नाप हो झैं उनीहरू व्यवहार गर्छन् ।

पहिलो विचारको समस्या– कुनै ORTHODOXY रुढीवादी सिद्धान्त वा “सही विश्वासमा” मा भर पर्नु, समस्या यही हो कि शैतान, आफैँलाई कुनै मानिसलाई भन्दा बढी परमेश्वरको वचन थाहा छ । परमेश्वरको वचनले भन्दछ– तिमीहरू विश्वास गर्दछौ कि परमेश्वर एउटै हुनुहुन्छ । त्यो असल हो । भूतात्माहरू पनि विश्वास गर्छन् र –थरथर काम्छन् ।

कसैको आत्मिक परिपक्वताको नाप (ORTHOPRAXY) अर्थोप्रेक्सि “सही अभ्यास”को आधारमा हुन्छ ।

हामीले जानेको कुराको आधारमा मात्र आत्मिक परिपक्वता नाप्नु भन्दा पनि हामी विश्वासयोग्यता र आज्ञाकारितामा बढी ध्यान दिनुपर्छ ।

दोश्रो विचारको समस्या यही हो कि अगुवाई गर्नुभन्दा अगि पूर्ण तालिम प्राप्त गर्नुपर्छ तर कोही पनि कहिल्यै पूर्ण तालिम प्राप्त गरेको हुन सक्दैन ।

येशूले जवान अगुवाहरूलाई पठाएर उदाहरण दिनुभयो जसले परमेश्वरको राज्यमा धेरै महत्वपूर्ण कामहरू गर्न अझै धेरै कुराहरू सिक्न बाँकी नै थिए ।

परमेश्वरको वचनले भन्दछ– तब उहाँले बाह्र चेलाहरूलाई एकसाथ बोलाउनुभयो, र तिनीहरूलाई सबै भूतहरू निकाल्ने र रोगहरू निको पार्ने शक्ति र अधिकार दिनुभयो । उहाँले तिनीहरूलाई परमेश्वरको राज्यको प्रचार गर्न र बिरामीहरू निको पार्न पठाउनुभयो ।

पत्रुसले येशू ख्रीष्ट मुक्तिदाता हुनुहुन्छ भनि बाँड्नु अगि यी चेलाहरू पठाइएको थियो– हामी यसलाई विश्वासको पहिलो पाइला भन्छौं । पठाइसकेपछि पनि येशूले पत्रुसलाई उनको गलतिको लागि पटक पटक हकार्नुभयो र पत्रुसले फेरि येशूलाई पूर्ण इन्कार गरे । अन्य चेलाहरू परमेश्वरको राज्यमा को ठूलो र कसले सब भन्दा ठूलो भूमिका खेल्छ भनि वहस गरे ।

तिनीहरूले अझै धेरै सिक्न बाँकी थियो तैपनि येशूले उनीहरूलाई पहिला नै जानेको कुराहरू बाँड्ने काम दिनुभयो ।

विश्वासयोग्यता– ज्ञान भन्दा अझ बढी हो– र यो येशू ख्रीष्टलाई पछ्याउन शुरू गर्ने बित्तिकै शुरू हुन्छ ।

विश्वासयोग्यता– तालिमभन्दा अझ बढी हो– र यो हामीलाई दिइएको कुरासँग हामी के गर्छौं भन्नेमा आधारित छ ।

यदि हामीले आज्ञा पालन गर्छौं र हामीले सुनेको वचन अरुसँग बाँड्छौं भने हामी विश्वासयोग्य हुन्छौं ।

यदि हामी सुन्छौं तर इन्कार गर्छौं भने हामी विश्वायोग्य होइन्थौं ।

जब हामी चेलाहरु वृद्धि काम गर्छौं, हामी सही चीजहरु नापिरहेका छौं भन्ने कुरामा सुनिश्चित भएर गरौं ।

छलफल गर्नुहोस्

(१० मिनेट)

तपाईंलाई पहिला नै थाहा भएको परमेश्वरको आज्ञाहरुका बारेमा सोच्नुहोस् । ती आज्ञा पालना गर्नुमा र अरुसँग बाँड्नुमा तपाईं कतिको “विश्वासयोग्य” हुनुहुन्छ ?

पढनु

(४० मिनेट)



३/३ झूण्ड भेला

जुमे तालिमा पूनः स्वागत छ । यस सेसनमा हामी ३/३ (उच्चारणः तीन-तीहाई) समूहको विधिले येशू ख्रीष्टलाई पछ्याउने व्यक्तिहरु एक-अर्कालाई येशूमा अझ नजिक हुनलाई कसरी सहायता गर्छ भन्ने विषयमा सिक्नेछौं ।

येशूले भन्नुभयो-- “किनकि जहाँ दुई कि तीन जना मेरो नाउँमा भेला हुन्छन्, त्यहाँ म तिनीहरुका माझमा हुनेछु” । यो शक्तिशाली प्रतिज्ञा हो, र येशूको हरेक चलाले यसको फाइदा लिनपर्दछ । तर तपाईंहरु एकसाथ भेला हुँदा कसरी समय बिताउनुपर्छ ?

३/३ समूह विधिले तपाईंको समयलाई ३ भागहरुमा विभाजन गर्छ ताकि तपाईंले येशूको सबैभन्दा महत्वपूर्ण आज्ञाहरु पालन गर्न अभ्यास गर्न सक्नुभएको होस् भनेर ।

यो यसरी काम गर्छ :

- **यस भेटको** पहिलो तिहाई समयमा हामीहरु अघिल्लो भेट र अहिको भेटबीचमा के के भयो पछि फर्केर हेर्छौं ।
- **तिहाईको** बीचको समयमा परमेश्वरको ज्ञान बुद्धि र वचन, छलफल, अनि प्रार्थनाद्वारा उहाँको निर्देशन खोज्दै माथि (परमेश्वर) तिर हेर्छौं ।
- **तिहाईको** अन्तिम भागमा हामीले सिकेका कुराहरु कसरी व्यवहारमा लगाउने र आज्ञा पालन गर्ने भनि अगि (भविष्य) हेर्दै समय बिताउँछौं (योजना बनाउँछौं) ।

यस सेसनमा तपाईंको समूहलाई ३/३ समूह विधि वास्तविक जीवनमा पूर्ण रूपमा कसरी प्रयोग गर्ने छोटकरीमा मार्गर्शन दिइनेछ ।

आत्मिक श्वासको सेसन याद छ ? परमेश्वरबाट सास लिने । सुनेको कुरा अरुसँग बाँडेर सास बाहिर फाल्ने । ३/३ समूह पनि त्यहीसँग सम्बन्धित छ ।

३/३ समूह विधिले उनीहरुको समयलाई ३ भागमा विभाजन गर्छ ताकि उनीहरुले परमेश्वरबाट सुन्न, येशूको सबैभन्दा महत्वपूर्ण आज्ञाहरु पालन गर्न र अरुसँग बाँड्न अभ्यास गर्न सिकोस् भनेर ।

यो अभ्यास एक घण्टा भन्दा अलि बढी हुनसक्छ र यो छिटो-छिटो हुन्छ । यदि तपाईंको समूह ठूलो छ र समूहमा गहिरो छलफल गर्न मनपर्छ भने समूहको एकजना सदस्यलाई घडी हेरेर तपाईंलाई समयको ध्यान राख्न सहायता माग्न सक्नुहुन्छ ।

वास्तविकतामा यो अलि सुस्त गतिमा हुन्छ तर तपाईंले अभ्यास गर्दा, समयलाई ध्यानमा राखी अलि छिटो गर्नुहोस् । कुनै चरण नछोडीकन गर्नुहोस्- सबै चरणहरू महत्वपूर्ण छन् १

याद गर्नुहोस् ३/३ समूह बाइबल अध्ययन जस्तो होइन-यो नियोजित ढङ्गले यस्तै बनाइएको हो । यो अनुभवलाई एकअर्कासँग भेट्ने र तपाईंहरूको भेलाद्वारा परमेश्वरले के काम गर्नुहुन्छ हेर्न नयाँ तरिका सिक्ने मौकाको रूपमा लिनुहोस् ।

तपाईं तयार हुनुहुन्छ ? अब शुरू गरौं !

पछाडि हेर्नु

हामी एक तिहाई समय धन्यवाद दिंदै, हाम्रा सघर्षहरू बाँड्दै, र झुण्डको अन्य सदस्यहरूको लागि प्रार्थना गर्दै एकअर्काको लागि वास्ता देखाउँछौं । समूहको हरेक सदस्यले अधिल्लो चोटि सिकेका कुराहरू आज्ञाकारी भएर अरुसँग बाँड्ने मौका पायो कि हेर्नेछौं ।

पहिलो चरण- “धन्यवाद दिने”

केही समय लिएर हरेक सदस्यलाई एउटा कुरा बाँड्न लगाउनुहोस् जसको लागि उनीहरू धन्यवादी छन् । यस भिडियोलाई एकछिन रोक्नुहोस् र यो अहिले नै गर्नुहोस् तपाईं यही हुनुहुन्छ ? साँच्चै, तपाईंले बन्द गर्नुभएको हामी चाहन्छौं, र तपाईंको समूहको हरेक जनालाई परमेश्वरसँग के को लागि धन्यवादी हुनुहुन्छ एउटा कुरा बाँड्न लगाउनुहोस् । तपाईंले सिध्याएर आउनुहुँदा हामी यहाँ हुन्छौं ।

चरण दूई- “आफ्नो सघर्षहरूको बारेमा बाँड्ने” र “एक-अर्काको लागि प्रार्थना गर्ने”

झुण्डको हरेक व्यक्तिलाई उनीहरूले सघर्ष गरिरहेको केही कुरा बाँड्न लगाउनुहोस् । उनीहरूले बाँडेका प्रार्थनाको विषयको लागि झुण्डको अर्को व्यक्तिलाई प्रार्थना गर्न लगाउनुहोस् । भिडियो रोक्नुहोस् र एकछिन एकअर्कासँग प्रार्थनाको विषय बाँडेर प्रार्थना गर्नुहोस् ।

चरण तीन- “झुण्डलाई ध्यान केन्द्रित गराउने” ।

तपाईंहरूको प्रत्येक भेटमा, समय लिएर किन भेट्दै हुनुहुन्छ साँच्चै- भेट्नुको कारण परमेश्वरलाई प्रेम गर्न, अरुलाई प्रेम गर्न, येशूको बारेमा बाँड्न, र अरुलाई पनि येशूको बारेमा बाँड्नको लागि मद्दत गर्न ।

झुण्डलाई मुख्य उद्देश्यमा ध्यान केन्द्रित गराउने धेरै तरिकाहरू छन्, तर यस अभ्यास सेसनमा एक जनालाई ठूलो स्वरमा मती २२:३७-३८ पढ्न लगाउनुहोस् । भिडियोलाई रोक्नुहोस् अनि पढ्नुहोस् ।

चरण चार- “कस्तो हुँदैछ जाँच गर्ने”

कति जनालाई यसमा भाग लिन मन पर्दैन किनकि यस समय अफठयारो प्रश्नहरू सोधिन्छन् । कृपया भाग लिनुहोस् ।

येशूले आफ्ना चेलाहरूलाई धेरै प्रेम गर्नुभएको कारण उनीहरूलाई अफठयारा प्रश्नहरू पनि सोध्नुहुन्थ्यो । यदि हामी येशू जस्तै हुन चाहन्छौं भने हामीले एकअर्कालाई यति प्रेम गर्नुपर्छ कि हामीले आफ्ठयारा प्रश्नहरू पनि सोध्नुपर्छ ।

यस चरणमा झुण्डको हरेक व्यक्तिले अधिल्लो भेटमा परमेश्वरले उनीहरूलाई दिनुभएको आज्ञा पालन गर्नुभयो कि भएन रिपोर्ट दिन लगाउनुहोस् ।

जुमेको हरेक सेसनमा अगि हेर्ने विषयमा हामीले प्रतिबद्धताको यही उदाहरण हेरेका छौं जहाँ हामीले तपाईंलाई आज्ञा पालन गर्न, सिकेको कुरा अरुसँग बाँड्न, र प्रार्थना गर्न अनुरोध गर्छौं । पछाडि हेर्ने चरणमा हामी यही प्रतिबद्धतामा भएका अरु विश्वासीहरूले के कस्तो गर्दछन् हेरेर जवाफदेहिताको अभ्यास गर्छौं ।

यदि यस तालिममा तपाईंले अहिलेसम्म यी तरणहरू त्यति अभ्यास गर्नुभएको छैन भने, शुरू गर्ने यो सही समय हो ।

परमेश्वरले दिनुभएको आज्ञा पालन गर्नु उहाँलाई प्रेम गर्नुको एउटा पाटो हो । कसैलाई प्रेम गर्नु भन्नाले परमेश्वरले उनीहरूलाई दिनु भएको आज्ञा पालन गर्न सहायता गर्नु हो ।

प्रेमको अर्थ कसैको प्रतिबद्धतालाई गम्भिर रूपमा लिनु र प्रेम देखाउनु हो- दुबै एकैचोटि ।

भिडियोलाई एकछिन रोक्नुहोस् र हरेकलाई निम्न प्रश्नहरूको जवाफ दिन लगाउनुहोस् ।

- तपाईंले अहिलेसम्म सिक्नुभएको कुराहरूको आज्ञा पालन गर्नुभएको छ ?
- सिक्नुभएको कुराको प्रयोगले तपाईंले कसलाई तालिम दिनुभयो ?
- हाम्रो झुण्डको अघिल्लो भेटदेखि तपाईंले आफ्नो वा परमेश्वरको कथा कोसँग बाँड्नुभयो ?

३/३ झुण्डको पछाडि हेर्नु खण्डलाई समाप्त गर्ने क्रममा तपाईंको सेसनलाई अझ प्रभावकारी बनाउन मद्दत गर्ने केही कुराहरू :

जुमे कोचिङ सुझावहरू

कहिलेकाहीं झुण्डमा एउटै व्यक्ति मात्र धेरै बोल्छ तर यस्तो हुन नदिनुहोस् । झुण्डको सबै जना त्यति नै महत्वपूर्ण छन् त्यसैले सबैलाई बोल्ने मौका दिनुहोस् । यदि अरुले बोल्ने मौका पाउनुभएको छैन भने धेरै बोल्ने व्यक्तिलाई अरुले पनि मौका पाउनुपर्छ भनि मायालु प्रकारले सम्झाउनुहोस् ।

माथि हेर्नु

तिहाइको बीचको समय परमेश्वरको वचन असल तरिकाले बुझ्नको लागि हामी पवित्र आत्माको अगुवाई माग्छौं ।

हामी ठूलो स्वरमा बाइबलबाट वचन पढ्नेछौं अनि झुण्डमा केही साधारण प्रश्नहरू सोध्दै उत्तर पनि छलफल गर्नेछौं जसले हामीलाई परमेश्वरको उद्देश्य र योजना अझ असल तरिकाले बुझ्न मद्दत पुग्छ ।

चरण एक- परमेश्वरको पवित्र आत्मालाई अगुवाई गर्न दिनुहोस्

एकछिन प्रार्थना गर्नुहोस् । साधारण र छोटकरीमा परमेश्वरसँग कुरा गर्नुहोस् । तपाईंले पढ्न जाँदै गर्नुभएको वचनबाट सिकाउनुहोस् भनि प्रार्थना गर्नुहोस् । भिडियोलाई एक क्षण रोक्नुहोस् र प्रार्थना गर्नुहोस् ।

चरण दुई- परमेश्वरको वचन पढ्नुहोस् र प्राशन सोध्नुहोस् ।

झुण्डको कसैलाई प्रार्थना गर्न लगाउनुहोस् । यस अभ्यासको समयमा लुका १८:९-१४ पढ्नुहोस् । जब तपाईंले पढेर भ्याउनुहुन्छ तपाईंको झुण्डले निम्न प्रश्नहरूको उत्तर दिनुपर्छ ।

- यस वचनको बारेमा तपाईंलाई के मनपर्यो ?
- के कुरा बुझ्न गाह्रो वा चूनौतिपूर्ण भयो ?

मौखिक रूपमा सिक्ने व्यक्तिहरू छन् भने- त्यति पढ्न नआउने वा सुनेर बढी बुझ्ने व्यक्तिहरू- वचनलाई कम्तिमा पनि दुई पटक पढ्नुहोस् ।

भिडियोलाई रोक्नुहोस् र वचन पढेर प्रार्थना गर्नुहोस् ।

अरु कसैलाई त्यही वचन दोश्रो पटक पढ्न दिनुहोस्, र झण्डलाई निम्न प्रश्नहरूको उत्तर दिन लगाउनुहोस :

- मानिसको बारेमा यस वचनद्वारा हामी के सिक्छौं ?
- परमेश्वरको बारेमा यस वचनद्वारा हामी के सिक्छौं ?

याद गर्नुहोस्, वचनमा नै केन्द्रित हुनुहोस् र वचलाई साधारण बनाउनुहोस् !

३/३ झुण्डको माथि हेर्नु खण्डको यो अन्तिक कुरा हो र यस सेसनलाई अझै प्रभावकारी बनाउनको लागि थप कुराहरू :

जूमे कोचिङ्ग शुझावहरू

जब तपाईं परमेश्वरको वचन अध्ययन गर्नुहुन्छ, अन्य पुस्तकहरू, शिक्षकहरू, र अरुको रायहरूभन्दा परमेश्वरको वचनमा ध्यान दिनुहोस् । यसको अर्थ के होला ? भनि सोध्नको सट्टामा “यस वचनले के भन्दछ ?” भनि सोध्नुहुन्छ ।

यदि तपाईंको झुण्डको कसैलाई सिकाउन मन पर्छ भने मायालु तरिकाले स्मरण दिलाउनुहोस् कि झुण्डलाई सिकाउने काम परमेश्वरको पवित्र आत्मा र सिद्ध वचनले गर्नुहुन्छ । हामी सबै जना सँगसँगै सिक्न आएका छौं । छलफलको समयमा शान्त वा चुपचाप हुँदा नआत्तिनुहोस् । शान्त समयमा पनि परमेश्वरले काम गर्नुहुन्छ ।

परमेश्वरको वचनको त्यही खण्डमा केन्द्रित हुनुहोस् र बाँकी काम प्रभुलाई गर्न दिनुहोस् ।

अगाडि हेर्नु

तिहाईको हाम्रो अन्तिम समयमा हामी कसरी आज्ञाकारी हुने र परमेश्वरको वचनबाट हामीले सिकेका कुराहरूद्वारा अरुलाई कसरी तालिम दिने भनि अगाडिको कुरातिर ध्यान लगाउनछौं । झुण्डको प्रत्येक सदस्यले परमेश्वरसँग केही प्रश्नहरू सोध्छन् र प्रतिक्रियाको लागि पर्खन्छ । अनि हामी एकअर्कासँग बाँड्छौं र हाम्रो प्रतिबद्धता अभ्यास गर्छौं अनि सामूहिक प्रार्थनाद्वारा अन्त्य गर्छौं ।

चरण १- परमेश्वरको उद्देश्यको लागि प्रार्थना गर्नु

झुण्डको सबैजनालाई मनमनै प्रार्थना गर्न लगाउनुहोस् र प्रार्थनामा परमेश्वरलाई यी कुराहरू सोध्नुहोस् ।

- परमेश्वर, तपाईंले सिकाउनुभएको कुरा म कसरी आज्ञा पालन गरुं र व्यवहारमा लगाऊं ? वचनको यस खण्डद्वारा म कसलाई सिकाऊं ताकि उसले पनि आज्ञा पालन गर्न र तपाईंलाई अझ प्रेम गर्न सिकून् ।
- मैले कसलाई मेरो गवाही वा येशूको बारेमा तपाईंको सुसमाचार सनाएको तपाईं चाहनुहुन्छ ?

एकछिन रोक्नुहोस् र प्रार्थना गर्नुहोस् ।

परमेश्वरको पवित्र आत्मालाई विशेष उत्तरहरू, विशेष नामहरू, र अर्को पटक झुण्डसँग नभेटुन्जेल तपाईंले लिनुपर्ने विशेष कदमहरू दिनुहोस् भनि प्रार्थना गर्नुहोस् ।

चरण २- प्रतिबद्धताहरू जम्मा गर्नु

हरेक प्रश्नको सम्बन्धमा झुण्डको प्रत्येक व्यक्तिले परमेश्वरबाट के सुन्यो बाँड्न लगाउनुहोस् ।

कसैले परमेश्वरबाट एउटा, दुई वटा वा कुनै प्रश्न सम्बन्धि केही नसुनेको हुनसक्छ । यस्तो अवस्थामा उनीहरूले साधारण रूपमा केही सुनेन भन्न सक्छन् ।

तर याद गर्नुहोस्, झुण्डले परमेश्वरबाट सुन्नुपर्छ । येशूले भन्नभयो- “ मेरो भेडाले मेरो आवाज सुन्छ । ” तपाईं जति विशेष प्रकारले आज्ञाकारी हुनुहुन्छ त्यति नै हामी फेरि भेट्नु अगि आज्ञा पालन गर्न सजिलो हुनेछ ।

एकछिन रोक्नुहोस् र तपाईंले सुन्नुभएको कुरा बाँड्नुहोस् ।

चरण ३- तपाईंको योजना अभ्यास गर्नुहोस्

तपाईंहरूको समय समाप्त गर्नु अगि ३/३ झुण्डलाई अझ सानो दूई वा तीन जनाको झुण्डमा विभाजन हुनुहोस् र तपाईंलाई परमेश्वरले के गर्न भन्नुभयो अभ्यास गर्नुहोस् ।

याद गर्नुहोस्- अभ्यास गर्नु, आज्ञा पालन गर्नु, तालिम लिनु वा बाँड्नु होइन तर यसले यी कुराहरू असल तरिकाले गर्नलाई तयार बनाउँछ ।

प्रत्येक सानो झुण्डलाई आफ्नो अभ्यासको समय प्रार्थनामा समाप्त गर्न लगाउनुहोस् । विशेषगरी तपाईंको हृदयमा परमेश्वरले हालिदिनु भएको विशेष मानिसहरू र योजनाहरूको लागि प्रार्थना गर्नुहोस् ।

तपाईंको झुण्डमा मौखिक रूपमा सिक्न मन पराउने व्यक्तिहरू छन् भने अगाडि पढ्नुभएको वचन फेरि दोहोर्याएर पढ्नको लागि समय छुट्टयाउनुहोस् । यसले पूरै झुण्डलाई दुई वटा सामुहिक भेलाहरूको बीचमा अरुसँग बाँड्न सहायता गर्छ ।

एकछिन रोक्नुहोस् र सानो सानो झुण्डमा विभाजन भएर अभ्यास गर्न र प्रार्थना गर्न लगाउनुहोस् । कुनै विशेष प्रतिबद्धता नभएको व्यक्तिहरूले आफ्नो गवाही र परमेश्वरको कथा भन्न अभ्यास गर्न सक्छन् ।

जब तपाईंले फेरि सबैलाई एउटै झुण्डमा भेला गर्नुहुन्छ, एकछिन समय लिएर उत्सम मनाउनुहोस् १

तपाईंले “अगाडि हेर्नु” खण्ड पनि सिध्याउनुभएको छ र ३/३ झुण्डको ढाँचा सबै अभ्यास गर्नुभएको छ ।

पछिको सेसनहरूमा भिडियोको सहायताबिना नै तपाईंको झुण्डहरूले यी कुराहरू अभ्यास गर्नुहुनेछ । तपाईंहरूले पालै-पालो यस प्रक्रियामा झुण्डलाई अगुवाई गर्नुहोस् । तपाईं एकदमै वरदान पाएको शिक्षक हुनु पर्दैन तर केवल यी सरल कदमहरू अपनाउनुहोस् ।

तपाईं जानु अगि, तपाईंको सेसनलाई अझ प्रभावकारी बनाउन थप एउटा सल्लाह:

जूमै कोचिङ्ग शुझाव

विश्वभरी ३/३ झुण्ड भेला हुँदा बढी अनौपचारिक कुराकानी गर्दै सँगै प्रभु भोज वा खाना खाने गर्छन् ।

परमेश्वरले हामीलाई यस प्रकारको सगंती दिनुभयो- नियोजित ढंगले सिक्न, वृद्धि हुन, र नियोजित ढंगले जिउन अनि सम्बन्धहरू बनाउन एकले अर्कालाई बलियो बनाउन, प्रोत्साहन दिन र उहाँको पुत्र येशू जस्तै हुनलाई एक अर्कालाई निर्माण गर्नको लागि ।

यही नै हो- तपाईंको झुण्डले अब तीन वटै भागहरू अभ्यास गर्नुभएको छ -- अघिल्लो चोटि भेटेदेखि के कस्तो प्रगतिहरू हुँदैछ पछि फर्केर हेर्ने, यस पटकको भेलामा परमेश्वरले हामीलाई के सिकाउन चाहनुहुन्छ बुझ्नको लागि माथितिर हेर्ने अनि हाम्रो भेलाको समयमा परमेश्वरले हाम्रो हृदयमा के कुरा हालिदिनुभयो र त्यस कुरालाई अब व्यवहारमा लगाउने योजनाको साथ अगाडितिर हेर्ने ।

३/३ झुण्ड- हामीलाई येशू ख्रीष्ट जस्तै हुन सहायता गर्ने यो व्यवहारिक र साधारण तरिका हो ।

छलफल गर्नुहोस्

(५ मिनेट)

- तपाईं पहिला संलग्न हुनुभएको बाइबल अध्ययन वा सानो झुण्डको ढाँचा र ३/३ झुण्डको ढाँचामा केहि फरक पत्ता लगाउनुभयो ? फरक केही छ भने के त्यसले झुण्डमा कुनै प्रभाव पर्ला?
- ३/३ झुण्डलाई साधारण मण्डली भन्न मिल्ला ? मिल्छ भने किन र मिल्दैन भने किन ?

समीक्षा

(१ मिनेट)

यस सत्रमा सुनिने अवधारणाहरू:

- विश्वासयोग्यता
- ३/३ झुण्ड भेला

अर्को पाइला

आज्ञा पालना गर्ने बाँड्नुहोस्

तपाईंले आफ्नो ३/३ समूह अभ्यासको क्रममा गर्नुभएका प्रतिबद्धताहरू अनुसार पालना गर्दै, तालिम गर्दै र बाँड्दै यो हप्ता समय बिताउनुहोस्।

तपाईंको झुण्ड अर्को पटक भेला हुनु अगि ३/३ झुण्ड ढाँचाको बारेमा तपाईंले कोसँग बाँडेको परमेश्वर चाहनुहुन्छ प्रार्थना गर्नुहोस् ।

ZÚME

सत्र १४

जाँच- गर्नु

(१ मिनेट)

सबै सहभागी र सहजकर्ताहरूको दर्ता गराउनुहोस् ।



वा zume.training/checkin मा जानुहोस् र कोड प्रयोग गर्नुहोस्: **9872**

प्रार्थना गर्नुहोस्

(५ मिनेट)

विश्वासयोग्यसाथ ख्रीष्टलाई पछ्याउने तपाईंको झुण्डको प्रतिबद्धताको लागि परमेश्वरसँग प्रार्थना र धन्यवाद दिनुहोस् र पवित्र आत्मालाई तपाईंको समय अगुवाई गर्न दिनुहोस् ।

पछाडि हेर्नु

(५ मिनेट)

सुरु गर्नु पहिले पछाडि हेर्न केहि समय लिनुहोस्।

अघिल्लो सत्रको अन्त्यमा तपाईंको समूहमा सबैलाई सिकेका कुराहरू अभ्यास गर्न चुनौती दिइयो।

केही समय लिएर तपाईंको झुण्डका व्यक्तिहरूले यस हप्ता के कस्तो गर्नुभयो थाहा गर्नुहोस् ।

सारशं

(१ मिनेट)

यस सत्रमा हामी हाम्रो टुलकिटमा यो उपकरण अभ्यास गर्नेछौं:

- ३/३ झूण्ड भेला

गतिविधि

(४५ मिनेट)



३/३ झूण्ड भेला

- पछाडि हेर्नु - अधिल्लो हप्ताको आज्ञा पालना गर्ने, तालिम दिने, बाँड्ने चुनौतीहरूको प्रयोग गर्दै के कस्तो हुँदैछ एकअर्कालाई जाँचुहोस् ।
- माथि हेर्नु - माथि हेर्नु भागमा मर्कुस ५:१-२० खण्डलाई झुण्डमा अध्ययन गर्नुहोस् र १-४ सम्मको प्रश्नहरू छलफल गर्नुहोस् ।
- अगाडि हेर्नु- अगाडि हेर्नु भागको प्रश्न ५,६,७ को प्रयोगले कसरी आज्ञा पालना गर्ने, तालिम दिने, र बाँड्ने योजना तयार पार्नुहोस् ।

सामग्री:

पछाडि फर्किनु

चरण १ - धन्यवाद दिनु

प्रत्येक व्यक्तिले आफू के कुराको लागि धन्यवादी छ भन्ने कुरा बाँड्न केही समय लिनुहोस् ।

चरण २ - आफ्नो संघर्ष बाँड्नु र एक अर्काको लागि प्रार्थना गर्नु

तपाईंको समूहका प्रत्येक व्यक्तिलाई उनीहरूले संघर्ष गरिरहेको कुरा छोटो रूपमा बाँड्न लगाउनुहोस्। अरु कसैलाई उनीहरूले बाँडेको कुराको लागि प्रार्थना गर्न लगाउनुहोस्।

चरण ३ - समूहमा ध्यान केन्द्रित गर्नु

समय लिनुहोस् र सम्झनुहोस् कि तपाईंहरू किन सँगै हुनुहुन्छ - परमेश्वरलाई प्रेम गर्न, अरुलाई प्रेम गर्न, येशूको बारे अरुसँग बाँड्न र अरुलाई पनि उहाँको बारेमा बाँड्न सिकाउन।

चरण ४ - जाँच गर्नु

प्रत्येक व्यक्तिलाई निम्न प्रश्नहरूको जवाफ दिन लगाउनुहोस्:

- तपाईंले अहिलेसम्म सिकेका कुराहरू कसरी पालन गर्नु भएको छ?
- तपाईंले सिकेको कुरामा कसलाई तालिम दिनुभएको छ?
- हामी समूहको रूपमा सँगै हुँदादेखि तपाईंले आफ्नो कथा वा परमेश्वरको कथा कसलाई बाँड्नु भएको छ?

माथि हेर्नु

चरण १ - परमेश्वरको पवित्र आत्मालाई डोच्याउन निम्तो दिनुहोस्।

प्रार्थना गर्न केहि क्षण लिनुहोस्। परमेश्वरसित सरल र छोटो कुराकानी गर्नुहोस् । तपाईंले पढ्न लाग्नुभएको अंशबाट सिकाउन उहाँको पवित्र आत्मालाई अनुरोध गर्नुहोस।

चरण २ - परमेश्वरको वचन पढ्नुहोस् र प्रश्नहरू सोध्नुहोस्

समूहमा कसैलाई बाइबल पढ्न लगाउनुहोस्। जब तपाईंले पढाइ समाप्त गर्नुहुन्छ, समूहले यी दुई प्रश्नहरूको जवाफ दिनुपर्छ:

- यो खण्डबारे तपाईंलाई के मन प्यो?
- तपाईंलाई कुन कुरा चुनौतीपूर्ण वा बुझ्न गाह्रो लाग्यो?

यो खण्डलाई दोस्रो पटक पुनःपढ्नुहोस् र त्यसपछि समूहलाई यी दुई प्रश्नहरूको जवाफ दिन लगाउनुहोस् :

- यस खण्डबाट हामी मानिसहरू बारे के सिक्न सक्छौं?
- यस खण्डबाट हामी परमेश्वर बारे के सिक्न सक्छौं?
येही खण्डमा अडिग रहनुहोस् र यसलाई सरल राख्नुहोस् !

अगाडि हेर्नु

चरण १ - परमेश्वरको उद्देश्यको लागि प्रार्थना गर्नु

तपाईंको समूहका प्रत्येक व्यक्तिलाई शान्तसँग प्रार्थना गर्न लगाउनुहोस् र परमेश्वरलाई यी प्रश्नहरू सोध्नुहोस्:

- परमेश्वर, तपाईंले मलाई सिकाउनु भएको कुरा म कसरी पालन र लागू गर्न सक्छु?
- म यस खण्डबाट कसलाई तालिम दिन सक्छु ताकि तिनीहरूले आज्ञापालन गर्न र तपाईंलाई अझ बढी माया गर्न सिक्न सकून्?
- तपाईं मेरो गवाही वा येशूको सुसमाचार कस-कसलाई बाँड्नको लागि भन्नु हुन्छ?

परमेश्वरको पवित्र आत्मालाई तपाईंलाई विशेष जवाफहरू, विशेष नामहरू, र विशेष कदमहरू दिनको लागि आग्रह गर्नुहोस् जुन तपाईंले अहिले र तपाईंको समूह पुनः भेट हुन्जेलसम्म लिन सक्नुहुन्छ।

चरण २ - प्रतिबद्धताहरू सङ्कलन गर्नु

आफ्नो समूहका प्रत्येक व्यक्तिलाई प्रत्येक प्रश्नमा परमेश्वरबाट सुनेका कुराहरू बाँड्न भन्नुहोस्। कसैले एक, दुई, वा तीनवटै प्रश्नहरूमा परमेश्वरबाट केही पनि नसुनेको हुन सक्छ। तिनीहरूले परमेश्वरको कुरा सुन्न नसकेको बारेमा लेखा टिपोट गर्न सक्छन्।

तर सम्झनुहोस्, समूहले परमेश्वरबाट सुन्नु पर्दछ। येशूले भन्नुभयो - "मेरा भेडाहरूले मेरो आवाज सुन्छन्।" र तपाईंको आज्ञाकारिताका चरणहरू जति विशिष्ट हुन्छन्, तिनीहरूलाई पालन गर्न उति नै सजिलो हुनेछ।

चरण ३ - आफ्नो योजनाको अभ्यास गर्नु

तपाईंहरू छुट्टिनु अघि, तपाईंको ३/३ समूहलाई दुई वा तीनको सानो समूहमा विभाजन गर्नुहोस् र परमेश्वरले तपाईंलाई के गर्न भन्नु भएको छ भन्ने कुराको बारेमा अभ्यास गर्नुहोस्।

समीक्षा

(१ मिनेट)

यस सत्रमा सुनिने उपकरण:

- ३/३ झूण्ड भेला

अर्को पाइला

आज्ञा पालना गर्ने

प्रार्थना गर्नुहोस् र परमेश्वरलाई सोध्नुहोस् कि यदि उहाँ तपाईंले 3/3 समूह सुरु गर्न चाहनुहुन्छ भनेर। यदि उहाँले चाहनुहुन्छ भने, तपाईंको १०० को सूची हेर्नुहोस् र परमेश्वरलाई सोध्नुहोस् कि तपाईंले कसलाई तपाईंसँग सामेल हुन आमन्त्रित गर्नुपर्छ। त्यसपछि तिनीहरूलाई यो हप्ता आमन्त्रित गर्नुहोस् र समूह निर्माण गर्न परमेश्वरमा भरोसा गर्नुहोस्।

बाँड्नुहोस्

तपाईंको झुण्ड अर्को पटक भेला हुनु अघि ३/३ झुण्ड ढाँचाको बारेमा बाँड्न कोहि खोज्नुहोस्। तपाईं जानु अघि यो व्यक्तिको नाम समूहसँग बाँड्नुहोस्।

ZÚME

सत्र १५

जाँच- गर्नु

(१ मिनेट)

सबै सहभागी र सहजकर्ताहरूको दर्ता गराउनुहोस् ।



वा zume.training/checkin मा जानुहोस् र कोड प्रयोग गर्नुहोस्: **4327**

प्रार्थना गर्नुहोस्

(५ मिनेट)

झुण्डको कसैलाई विशेष प्रार्थनाको खाँचो छ कि सोध्नुहोस्। जब उहाँको मानिसहरूले प्रार्थना गर्छन् परमेश्वरले सुन्नु हुन्छ र उत्तर दिनुहुन्छ भनि गर्नुभएको प्रतिज्ञाको लागि निश्चय धन्यवाद दिनुहोस् । परमेश्वरको पवित्र आत्मालाई तपाईंको समय, सँगै नेतृत्व गर्न प्रार्थना गर्नुहोस् ।

पछाडि हेर्नु

(५ मिनेट)

सुरु गर्नु पहिले पछाडि हेर्न केहि समय लिनुहोस्।

अघिल्लो सत्रको अन्त्यमा तपाईंको समूहमा सबैलाई सिकेका कुराहरू अभ्यास गर्न चुनौती दिइयो।

केही समय लिएर तपाईंको झुण्डका व्यक्तिहरूले यस हप्ता के कस्तो गर्नुभयो थाहा गर्नुहोस् ।

सारशं

(१ मिनेट)

यस सत्रमा हामी यी अवधारणाहरू सुन्न र छलफल गर्नेछौं:

- तालिम चक्र
- अगुवापन कक्षहरू

पढनु

(५ मिनेट)



तालिम चक्र

यस सेसनमा हामी चेलाहरूलाई एक जनादेखि धेरै जनासम्म र एउटा उद्देश्यदेखि क्राण्टिसम्म पुग्नको लागि सहायता गर्ने तालिम चक्रको बारेमा सिक्नेछौं ।

तपाईंले कहिल्यै साइकल चलाउन सिक्नुभएको छ ? अरु कसैलाई चलाउन सिक्न सहायता गर्नुभएको छ ? छ भने, तालिम चक्रको बारेमा तपाईंलाई थाहा छ ।

यो उदाहरण देखाउनु, सहायता गर्नु, हेर्नु, र छोडिदिनु जस्तै सरल छ ।

तपाईंले साइकल चलाउनु अगि अरु कसैले पहिला चलाएको देख्नुभयो होला याद गर्नुहोस् । त्यो उदाहरण देख्नु हो ।

उदाहरण देखाउनु, **सहायता** गर्नु, हेर्नु, र छोडिदिनु ।

उदाहरण देखाउनुको अर्थ कसैलाई कसरी गर्ने भनेर देखाउनु हो । जब एउटा बच्चाले अरु कसैले साइकल चलाएको देख्छ उसलाई तुरुन्तै यसरी चलाउनुपर्ने रहेछ भनि थाहा हुन्छ । उदाहरण देखाउनु पनि त्यस्तै हो — धेरै पटक देखाउनु पर्दैन, प्राय एक पटक देखाए पुग्छ ।

तपाईंले पहिलो चोटि साइकल चलाउनुभएको समय स्मरण गर्नुहोस् । तपाईंलाई हेर्न मात्र मन थियो ? कि तपाईंले साइकल चढेर चलाउन कोसिस गर्नु मन थियो ? कसैले तपाईंलाई चलाउने मौका नै नदिएको भए के हुन्थ्यो होला ?

धेरै उदाहरण देखाउँदा पनि तालिमको प्रक्रियालाई बिगार्दछ । उदाहरण देखाउनु भन्नाले कसैलाई थोरै मात्रै देखाएर— कोसिस गर्न दिनु हो । अनि पहिलोचोटि चलाउँदा के भयो ? उनीहरूले तपाईंलाई साइकल दिएर एकलै छोडिदिए ?

पक्कै होइन होला । जब कसैले पहिलो पटक साइकल चलाउन सिक्दछ प्रायः कोही व्यक्तिसँगै हुन्छ । सँगै हिँडेर र तपाईंलाई ठिक बाटोमा हिँडाएरसँगै रहन्छ ।

त्यो सहायता गर्नु हो । उदाहरण देखाउनु, **सहायता** गर्नु, हेर्नु, र छोडिदिनु ।

सहायता गर्नुको अर्थ सिक्ने व्यक्तिलाई अभ्यास गर्न दिनु तर धेरै जोडले लड्न नदिनु हो ।

सहायता गर्ने प्रक्रिया उदाहरण देखाउने प्रक्रिया भन्दा लामो हुन्छ । तर धेरै लामो पनि होइन । यस प्रक्रियामा हात समात्नुपर्ने हुन्छ, निर्देशन अनि शिक्षा दिनुपर्ने हुन्छ तर यो केवल आधारभूत कुराहरू सिक्नेसँग सम्बन्धित हुन्छ । उनीहरूलाई पूर्ण तरिकाले सिकाउने होइन तर साइकलको पेडल चलाउनु जान्ने मात्रै बनाउने ।

जब तपाईंले साइकल अलि द्रुत गतिमा चलाउन शुरू गर्नुहुँदा कोही व्यक्ति तपाईंको छेउमा दौडेको कल्पना गर्नसक्नुहुन्छ ? त्यस व्यक्ति धेरै समयसम्म तपाईंको छेउमा दौडिरहन सक्दैन र त्यसरी तपाईंले साइकल सन्तुलन गर्न पनि सिक्नु हुन्न ।

सहायता गर्नुको अर्थ कसैलाई शुरू गर्न सहायता गर्ने अनि ऊ आफैँलाई कोसिस गर्न लगाउने हो । जब साइकल चल्न थाल्छ, उसले बाटोमा अर्को सिक्ने व्यक्तिलाई उदाहरण दिइरहेको हुन्छ ।

तपाईंको साइकलमा अरु कसैको हात छैन भन्दैमा तपाईं एकलै हुनुहुन्छ भन्ने होइन । प्रायः तपाईंलाई हेरिरहेको हुन्छ— तर टाढाबाट ।

त्यो हेर्नु हो । उदाहरण देखाउनु, सहायता **गर्नु, हेर्नु, र छोडिदिनु** ।

तपाईंको सहायताबिनै परिस्थितिलाई नियन्त्रणमा राख्नको लागि आफ्नो सिपमा सक्षम नभइएसम्म तपाईंले प्रभाव पारिराख्नु, हेर्नु हो । कसैले साइकल छिट्टै सिक्न सक्छ तर त्यसको मतलब उसलाई यातायात सम्बन्धि नियमहरू थाहा भन्ने होइन ।

हेर्नु भनेको कसैको सुरक्षाको सुनिश्चित गर्नु हो – वरपर कोही नहुँदा पनि । हेर्नु भनेको कसैले कुनै काम गर्ने तरिका जानेको सुनिश्चित गर्ने मात्रै होइन तर त्यस व्यक्तिले काम गर्छ भनि सुनिश्चित गर्नु हो– कसैले नहेर्दा पनि ।

तालिम चक्रको यो चरणमा सिकारुले सिकेर हुर्किन्छ र अरुलाई हुर्किन सिकाउँछतसर्थ, उनीहरूले अरुलाई हुर्किन सिकाउँछ ।

चेलाहरूले चेलाहरू बनाउँछन् जसले चेलाहरू बनाउँछन् जसले चेलाहरू बनाउँछन् । तीन चार पुस्तासम्म ।

हेर्नु भनेको सिकारुहरूलाई परिपक्व हुन अनि अरुलाई सहायता गर्ने इच्छा मात्रै होइन तर सक्षम हुने बनाउने हो ।

हेर्ने प्रक्रियालाई समय लाग्छ । उदाहरण देखाउनु र सहायता गर्नु दुबै प्रक्रियाभन्दा १० गुण बढी समय लाग्न सक्छ । अझ बढी समय लाग्न पनि सक्छ । तर प्रतिकाको फल सधैं मिठो हुन्छ । अन्तत, — साइकल सिकारुले साइकल चलाउन सक्छ ।

छोडिदिनु भनेको त्यही नै हो । उदाहरण देखाउनु, सहायता गर्नु, हेर्नु, र **छोडिदिनु** ।

छोडिदिनु दिक्षान्त प्राप्त गर्नु जस्तै हो । विद्यार्थी शिक्षक हुन्छ । कामदार सहकर्मी हुन्छ । साइकल चलाउँदा, तपाईंलाई सिकाउने व्यक्ति हरेक पटक तपाईंसँगै जाँदैन । कहिलेकाहीं जान सक्छ । कहिलेकाँही तपाईंहरू छुट्टै-छुट्टै साइकल चलाएर जानुहोला, कहिलेकाँही अरुसँग चलाउनु हुन्छ वा कहिलेकाँही एकलै चलाउनुहुन्छ ।

छोडिदिनु भन्नाले तपाईंले प्रेम गर्ने व्यक्तिलाई अन्तिम उपहार दिनु जस्तै हो– स्वतन्त्रताको उपहार । छोडिदिनु भन्नाले कसैलाई तपाईं पहिला नै जानुभइसकेको ठाउँ जानको लागि सुसज्जित बनाउनु र तपाईं कहिल्यै नपुग्नुभएको ठाउँहरूमा पनि जान उत्साह दिनु हो ।

उदाहरण देखाउनु, सहायता गर्नु, हेर्नु, र छोडिदिनु ।

एकजनाबाट धेरै जनासम्म एउटा मिशनदेखि क्रान्तिसम्म ।

छलफल गर्नुहोस्

(१० मिनेट)

- तपाईं कहिल्यै “तालिम चक्रमा” भाग लिनुभएको छ ?
- तपाईंले कसलाई तालिम दिनुभयो ? वा कसले तपाईंलाई तालिम दियो ?
- के एउटै व्यक्ति तालिमको विभिन्न भागमा सहभागी भएर फरक फरक सिपहरू सिक्न सक्छन् ?
- कसैलाई त्यसरी तालिम दिनु कस्तो देखिन्छ होला ?

पढ्नु

(५ मिनेट)

अगुवापन कक्षहरू

यस सेसनमा हामी अगुवा कक्षहरूले कसरी चेलाहरूलाई छोटो समयमा नै जीवनभर अगुवा बन्न तयार गर्छ भनि सिक्नेछौं ।



एक दुई बन्छ । दुई चार बन्छ । चार आठ बन्छ । व्यक्तिको वृद्धि । पुस्ताको वृद्धि । वृहत वृद्धि ।

परमेश्वरले यही ढाँचामा उहाँको सृष्टि सृजना गर्नुभयो । परमेश्वरले आफ्नो परिवार यसरी नै वृद्धि भएको चाहनुहुन्छ । उपभोक्ताहरूबाट उत्पादकहरूमा, सिकारुहरूबाट अगुवाहरूमा र चेलाहरूबाट चेला बनाउनेहरूमा परिणत हुने ३/३ तरिकाको बारेमा हामीले सिकीसक्यौं ।

पछि हेर्नु – माथि हेर्नु – अघि हेर्नु – सिक्नु – आज्ञापालन गर्नु – बाँड्नु ।

यस प्रकारको भेलाले व्यक्तिमा निरन्तर आत्मिक वृद्धि हुन्छ र येशूलाई पछ्याउने व्यक्तिहरूको झुण्डमा निरन्तर चेलाहरू उत्पादनको वृद्धि हुन्छ । यस तरिकाले चेलाहरू वृद्धि हुन सहायता गर्छ ।

छोटो समयको लागि मात्रै झुण्डमा भेला हुन पायो भने नि ? तैपनि उनीहरूले परमेश्वरको राज्य वृद्धि गर्न सक्लान् ? अगुवा कक्ष कुनै झुण्ड सिमित समयको लागि मात्रै भेला हुन मिल्छ भन्ने तपाईं थाहा भएको समयमा ३/३ ढाँचालाई प्रभावकारी बनाउने तरिका हो ।

अगुवा कक्षले व्यक्तिहरूलाई छोटो समयमा नै जीवनभर रहने वृद्धि गर्ने ढाँचा सिक्न सुसज्जित गर्छ । अगुवा कक्षले सिकारुहरूलाई अगुवा बन्न सहायता गर्छ जसले अर्को नयाँ झुण्ड शुरू गर्छन्, नयाँ मण्डलीहरूलाई तालिम दिन्छन्, र परमेश्वरको राज्य बढाउन अझै बढी अगुवा कक्षहरू शुरू गर्छन् । झुण्ड चल (एक ठाउँबाट अर्को ठाउँ सर्ने) भयो भने अगुवा कक्ष अझ प्रभावकारी हुन्छ ।

घुमान्तेहरू, विद्यार्थीहरू, सैनिकहरू, मौसमी कामदारहरू जसले पहिला नै येशूलाई पछ्याउँछन्, उनीहरूको लागि अगुवा कक्ष प्रभावकारी हुन्छ । उनीहरूको संस्कृति, पेशा वा उनीहरूको जीवनको अवस्थाको कारण – तिनीहरू लामो समयको लागि एउटै झुण्डमा बाँधिँएर रहन सम्भव भएको हुँदैन तर उनीहरूलाई जहाँ जहाँ उनीहरू जान्छन् त्यहाँ त्यहाँ फरक झुण्डहरू बनाउन तालिम दिन सकिन्छ ।

एकैचोटि एक झुण्ड मानिसहरू विश्वासमा आएको अवस्थामा पनि अगुवापन कक्षहरू प्रभावकारी हुन्छ । एउटा परिवारलाई, साथीहरूको समुहलाई, वा सानो गाउँलाई नै जीवनभरको लागि चेलाहरू उत्पादकहरू कसरी गर्ने भनि तालिम दिन सकिन्छ – कसैको सहायताबिना वा आत्मिक प्रशिक्षणबिना पनि ।

पहिलाको सेसनमा हामीले ३/३ ढाँचाको अन्तिम दुई भागहरूको बारेमा सिक्यौं र अभ्यास गर्यौं पनि । अब हामी पूरै ढाँचा अभ्यास गर्नेछौं – सबै तीन भागहरू – पछि हेर्ने, माथि हेर्ने, अघि हेर्ने ।

छलफल गर्नुहोस्

(१० मिनेट)

- येशूलाई पछ्याउने कोही व्यक्तिहरू छन् जो झुण्डमा भेटिरहेका छन् वा भेट्न इच्छुक छन् जो अगुवापन कक्ष बनाएर जूमे तालिम सिक्न चाहन्छन् ?
- उनीहरूलाई भेला गर्नको लागि के गर्नुपर्ला ?

समीक्षा

(१ मिनेट)

यस सत्रमा सुनिने अवधारणाहरू:

- तालिम चक्र
- अगुवापन कक्षहरू

अर्को पाइला

आज्ञा पालना गर्ने

तपाईंले जुमेमा सिकेको एउटा सीप वा अवधारणा छान्नुहोस् र यसलाई चौथो पुस्तामा पुनः उत्पादन गर्न कसैलाई सल्लाह दिनुहोस्।

बाँड्नुहोस्

आफ्नो १०० को सूचीमा विश्वासीसँग "प्रशिक्षण चक्र" बाँड्नुहोस्।

ZÚME

सत्र १६

जाँच- गर्नु

(१ मिनेट)

सबै सहभागी र सहजकर्ताहरूको दर्ता गराउनुहोस् ।



वा zume.training/checkin मा जानुहोस् र कोड प्रयोग गर्नुहोस्: **2871**

प्रार्थना गर्नुहोस्

(५ मिनेट)

तालिममा यस समयसम्म आउनको लागि तपाईंको झुण्डलाई दिनुभएको जोश, ध्यान, र विश्वासयोग्यताको लागि परमेश्वरलाई प्रार्थना र धन्यवाद दिनुहोस् ।

पछाडि हेर्नु

(५ मिनेट)

सुरु गर्नु पहिले पछाडि हेर्न केहि समय लिनुहोस्।

अघिल्लो सत्रको अन्त्यमा तपाईंको समूहमा सबैलाई सिकेका कुराहरू अभ्यास गर्न चुनौती दिइयो।

केही समय लिएर तपाईंको झुण्डका व्यक्तिहरूले यस हप्ता के कस्तो गर्नुभयो थाहा गर्नुहोस् ।

सारशं

(१ मिनेट)

यस सत्रमा हामी यी अवधारणाहरू सुन्न र छलफल गर्नेछौं:

- गैर-क्रमिक बृधिको अपेक्षा गर्नुहोस्
- गति
- सँधे दुई मण्डलीहरूको भाग

पढनु

(५ मिनेट)



गैर-क्रमिक वृद्धि

यस सेसनमा हामी परमेश्वरको राज्य वृद्धिको लागि रेखीय ढाँचामा सौँच्ने तरिका कसरी तोड्ने भनि सिक्नेछौँ । छिटो चेला बनाउने चेलाहरु बनाउनको लागि कुनै कुरा क्रमबद्ध तरिकाले मात्र हुन्छ भन्ने छैन तर एकै पटकमा एकभन्दा बढी कुराहरु हुन सक्छ भनि हामीलाई थाहा हुनुपर्छ । हामीले गैर-क्रमिक वृद्धिको शक्ति थाहा गर्नुपर्छ । मानिसहरुले चेलाहरु वृद्धि हुने कुरा सौँच्दा यो विशेष चरणमा क्रमबद्ध तरिकाले हुन्छ भनि सौँच्छन् ।

पहिला प्रार्थना अनि तयारी । त्यसपछि सुसमाचार सुनाउने । अनि चेलाहरु बनाउने । अनि मण्डली भवनहरु बनाउने । त्यसपछि अगुवाहरुको विकास गर्ने अनि चेलाहरु उत्पादन गर्ने ।

जब हामीले यसरी सिक्छौँ परमेश्वरको राज्यको वृद्धि सजिलो, सिधा र क्रमबद्ध प्रक्रियामा हुन्छ जस्तो लाग्छ । एउटा समस्या के हुन्छ भने यो सधैँ यसरी नै हुन्छ भन्ने छैन । त्यो भन्दा अझ ठूलो समस्या यो हो कि यस प्रक्रिया प्राय प्रभावकारी हुँदैन ।

यस रेखाले मानिसहरुको जीवनलाई प्रतिनिधित्व गर्छ । यहाँ जन्म छ । यहाँ पहिलो पटक उनीहरुले परमेश्वरको सुसमाचार सुनेको दिन । यहाँ उनीहरुले येशूलाई पछ्याउने निर्णय गरेको दिन । यहाँ उनीहरुले पहिलो पटक आफ्नो, परमेश्वरको कथा सुनाएको र वृद्धि हुन शुरू भएको समय । अनि यो जीवन यहाँ सिध्तिन्छ ।

(चित्र)

अहिले सम्म यहाँदेखि यहाँसम्म- येशूको बारेमा पहिलो पटक सुनेको समयदेखि येशूको बारेमा पहिलो पटक अरुलाई सुनाएको सम्मको समयलाई आत्मिक पुस्ता भन्छौँ ।

वृद्धि हुन अधिको समय । परमेश्वरको राज्य बढ्नु अधिको समय । चेलाहरुलाई प्राय यसरी नै सिकाइन्छ । तर जब हामीले सबै भन्दा ठूलो आशिसको प्रक्रिया अपनाउँछौँ- तब के हुन्छ हेर्नुहोस् ।

अब नयाँ चलाले तुरुन्तै वृद्धि गर्न थाल्छ । यो आत्मिक पुस्ता छोटो हुन्छ । कसैले परमेश्वरको सुसमाचार अझ छिटो सुन्छ । परमेश्वरको परिवार अझ छिटो बढ्छ । अनन्तको लागि अझ बढी मानिसहरु बचाइन्छन् ।

र यो सबै- साधारण रूपमा उनीहरु वृद्धि हुँदा सरिरहनले हुन्छ । तर हामी निरन्तर बढ्दै गयो भने ? कसैले अझ छिटो वृद्धि गर्यो भने ? उनीहरुले विश्वास गर्नु भन्दा अगि नै सुन्ने बित्तिकै अरुलाई सुनाउन शुरू गरे भने नि ?

कोही मानिसहरुले येशूलाई ग्रहण गर्नु अगि नै उनीहरुले सिकेका कुराहरु मानिसहरु भेला गरेर सुनाउन इच्छा गर्छन् । यदि हामीले यी मानिसहरुलाई समुह बनाएर उनीहरुले सिकेका कुराहरु अरुसँग बाँड्न र अरुलाई पनि त्यस्तै गर्न सिकाउन भनि सिकाउँछौँ भने परमेश्वरको परिवार अझ छिटो बढ्छ । चेलापन हामीले मुक्ति पाइसकेपछि मात्रै पाउने कुरा होइन तर यो येशूकहाँ जाने बाटो पनि हो ।

यसरी नै परिवार, साथीहरु, र गाउँ नै येशूलाई पछ्याउन आउन सक्छन् । तर कोही अझ छिटो वृद्धि हुन्छ भने नि ? परमेश्वरको पुत्रलाई भेट्नु अगि नै परमेश्वरको बाटोको बारेमा बाँड्यो भने नि ?

कतिपय झुण्डले परमेश्वरको सुसमाचार झट्टै सुन्न नसक्ला वा सुन्न तयार नहोला ।

तरै पनि त्यस झुण्डले परमेश्वरको ढाँचाको बारेमा सिक्न सक्छ – समुदाय विकास वा चेलापन तालिमको माध्यमबाट । झुण्डले परमेश्वरको ढाँचा वृद्धि गर्न शुरू गर्न सक्छ – सिक्ने – आज्ञा पालन गर्ने – बाँड्ने र अरुलाई पनि त्यस्तै गर्न सिकाउने, येशू ख्रीष्टलाई चिन्नुभन्दा अगि पनि । जब यस्तो हुन्छ, इच्छुक हृदयहरुमा परमेश्वरको मार्ग छापिएको हुन्छ । उहाँको ढाँचा समुदाय र व्यक्तिगत जीवनमा बुनिएको हुन्छ । अनि जब परमेश्वरले आफ्नो मार्ग तयार गर्नुहुन्छ— उनीहरुले सुनिसकेको सत्यतालाई परमेश्वरको सुसमाचारले प्रकट गर्छ । यसरी एउटा संस्था, समुदाय, वा देश पनि येशू ख्रीष्टलाई पछ्याउन आउन सक्छन् ।

गैर क्रमिक वृद्धिमा पनि “महत्वपूर्ण कुराहरु” त आवश्यक पर्छ । प्रक्रिया जे भए तापनि— सबै भन्दा ठूलो प्रश्न त एउटै हुन्छ ।— विश्वासयोग्य हुने असल जमिन को हो ? कसले परमेश्वरको मार्ग सिक्छ, अभ्यास गर्छ, र बाँड्छ ?

यस असल जमिन थाहा गर्नु – यी असल हृदयहरु पत्ता लगाउनुको लागि हामीले लगानी गरेको हाम्रो समय र ऊर्ज खेर जाँदैन । यिनीहरु माथि नै हामीले हाम्रो हृदय लगानी गर्छौं । यिनीहरुकै लागि हामीले आफ्नो जीवन लगानी गर्छौं । यिनीहरुले नै परमेश्वरको राज्य उत्तम तरिकाले बढाउँछन् ।

छलफल गर्नुहोस्

(१० मिनेट)

- तपाईंले यस भिडियोमा सिक्नुभएको सबै भन्दा उत्साहजनक कुरा के हो ? किन ?
- सबै भन्दा चुनौतीपूर्ण के छ ? किन ?

पढनु

(५ मिनेट)



गति

यस सेसनमा वृद्धि हुनु किन महत्वपूर्ण छ र अझ द्रुत गतिमा वृद्धि हुनु झन किन महत्वपूर्ण छ हामी सिक्नेछौं । यस सेसन गतिको बारेमा छ । गति समयसँग सम्बन्धित छ— कुनै कुरा कति छिटो वा ढिलो हुन्छ । गति महत्वपूर्ण छ किनकि हामी सबैले जहाँ अनन्त बिताउँछौं— त्यो समयभन्दा पनि बाहिर छ— र हामीले अनन्त कहाँ बिताउने भन्ने कुरा हामीलाई दिइएको छोटो समय जसलाई हामी “जीवन” भन्छौं, यही समयमा हामीले निर्णय गर्नुपर्छ ।

परमेश्वरको वचनले भन्दछ परमेश्वर हामीसँग धैर्य गर्नुहुन्छ – कोही नाश नहोस् , तर सबै उहाँमा फर्कोस् भनेर । उहाँले हामीलाई अझ समय दिनुहुन्छ किनकि उहाँलाई थाहा छ हामीलाई उहाँले दिनुभएको काम गर्नको लागि, पुगु पर्ने ठाउँ पुगुको लागि हामीसँग छोटो समय मात्रै छ भनेर । येशूलाई अझ नजिकसँग पछ्याउनको लागि, उहाँको मानिसहरुमाझ हामी छिटो पुगुपर्दछ । हामी आफ्नै समयमा काम गर्न मिल्दैन । हामीले हाम्रो गति बढाउनुपर्छ ।

विश्वव्यापी मण्डली — येशूलाई पछ्याउनेहरुको शंख्या अहिले सबै भन्दा धेरै छन् ।

विश्वव्यापी मण्डली — येशूलाई पछ्याउनेहरु — विश्वको कूल जनशख्याको पहिलाभन्दा ठूलो अंशमा छ । तरै पनि विश्वव्यापी मण्डली विश्वको जनशंख्या भन्दा कम गतिमा बढिराखेको छ ।

यसको अर्थ येशूलाई पछ्याउने हामीहरु पहिला भन्दा धेरै छौं तर येशूलाई नपछ्याउने, अनन्तको लागि परमेश्वरबाट अलगिने व्यक्तिहरु पहिलाभन्दा अझ बढी छन् ।

वृद्धि गर्ने चेलाहरु बनाउनु महत्वपूर्ण छ । एक जना चेलाबाट शुरू गर्नुहोस् । यदि उसले हरेक १८ महिना-साँढे एक बर्षमा एक जना नयाँ चेला बनाउँछ भने नअनि ती चेलाहरुले पनि त्यस्तै गर्छन् भने- १० बर्षमा येशूलाई पछ्याउने ६५ जना नयाँ व्यक्तिहरु हुन्छन् ।

६५ जना मानिसहरुले अनन्त प्रेमिलो परमेश्वरसँग बिताउनेछन् ।

यदि उनीहरु छिटो सयौं भने नि ? उनीहरुले आफ्नो गति बढायो भने नि ?

अब १८ महिनाको सट्टामा ४ महिना- बर्षको एक चौथाईमा गर्यो भने अनि ती चेलाहरुले पनि त्यस्तै गरे भने- १० वर्षमा येशूलाई पछ्याउने नयाँ व्यक्तिहरु १ अरब हुन्छ ।

यसको बारेमा सोच्नुहोस् । १०० जनाभन्दा कमको सट्टामा १,०००,०००,००० भन्दा धेरै ।

केवल गति बढाएर ।

१८ महिनाबाट ४ महिना जसको अर्थ हामी साढे -चार गुण छिटो सर्दैछौं । तर प्रत्येक चेलामा यो लागु हुने हो भने १० वर्षको अवधिमा परमेश्वरको परिवार एक करोड पचास लाख गुण छिटो वृद्धि हुन्छ । सय भन्दा कम । अरबभन्दा बढी ।

गति महत्वपूर्ण छ ।

हाम्रो कथा र परमेश्वरको कथा भनेर अनि कसैलाई येशूमा डोर्याएर परमेश्वरको परिवार वृद्धि हुन्छ । नयाँ विश्वासीलाई पनि यस्तै गर्न सिकाउँदा परमेश्वरको परिवार जंगलको आगो जसरी बढ्छ । वृहत रूपमा ।

मुछेको पिठोको डल्लोमा खमिर फैलिएझैं ।

जूमे जस्तै ।

गतिको कारण ।

छलफल गर्नुहोस्

(१० मिनेट)

- गति किन महत्वपूर्ण छ ?
- परमेश्वरले गतिलाई दिनुहुने प्राथमिकतासँग मेल हुनको लागि तपाईंले आफ्नो साँचाई, व्यवहार, र आचरणमा के परिवर्तन ल्याउनुपर्छ ?
- यही हप्तामा तपाईंले के प्रभावकारी कुरा परिवर्तन गर्नुहुन्छ ?

पढनु

(५ मिनेट)



साँधै दुई मण्डलीहरुको भाग

यस सेसनमा हामी येशूलाई पछ्याउने व्यक्तिहरु दुई मण्डलीको भाग भएर वृद्धिको गति बढाउन र विश्वासयोग्य आत्मिक परिवार वृद्धि हुने शहर-विश्वासीहरुको ठूलो क्रान्तिमा परिणत हुन सक्छ भन्ने सम्बन्धमा सिक्नेछौं । परमेश्वरको वचनमा- हामी सिक्न सक्छौं कि हामी आत्मिक परिवारमा बसोस् भन्ने उहाँको सिद्ध योजना हो । बाइबलले भनेअनुसार उहाँको परिवार मण्डलीको रूपमा तीन प्रकारले हुन सक्छ :

- **विश्वव्यापी मण्डली** – पहिलेको, अहिलेको, र पछि हुने सबै विश्वासीहरुको भेला ।
- **क्षेत्रिय मण्डली** – कुनै देशको एउटा शहरमा भएको सबै विश्वासीहरुको भेला
- **साधारण मण्डली** – एउटा सानो कोठा वा भवन वा घरमा भेला हुने सबै विश्वासीहरुको जमात ।

सबै भन्दा सानो झुण्ड– यो मौलिक मण्डली हो– जहाँ आत्मिक परिवार सँगै जीवन यापन गर्छन् र यस प्रकारको मण्डली तब सबै भन्दा प्रभावकारी हुन्छ जब यस आत्मिक परिवार महिनौं वा बर्षौंसम्म सँगै रहन्छ र काम गर्छ ।

येशूले आफ्ना चेलाहरूलाई यो पनि भन्नुभयो कि उनीहरूले निरन्तर नयाँ आत्मिक परिवार बनाउनुपर्छ र उनीहरूलाई पनि येशू जस्तै हुन र नयाँ आत्मिक परिवार कसरी बनाउने सिकाउनुपर्छ ।

येशूले हामीलाई भन्नुभयो – सबै देशका जातिहरूलाई चेला बनाओ, पिता र पुत्र र पवित्र आत्माको नाउँमा तिनीहरूलाई बप्तिस्मा देओ, मैले तिमीहरूलाई आज्ञा गरेका सबै कुरा पालन गर्न तिनीहरूलाई सिकाओ । अब यी दूई वटा कुराहरू सँगै कसरी काम गर्छन् – हामी कसरी एकैचोटि एउटा मण्डलीको भाग पनि हुने अनि नयाँ मण्डलीहरू शुरू गर्ने प्रक्रियामा पनि हुने त ?

एउटा साधारण मण्डलीको बारेमा विचार गरौं – जहाँ चार परिवारहरू मात्रै छन् । प्रत्येक जोडीहरूले आफ्नै घर परिवारलाई अगुवाई गर्छन् र ती सबै जोडीहरू एउटै मण्डलीका सदस्यहरू पनि हुन्– यो उनीहरूको निरन्तर भइरहने आत्मिक परिवार हो जोसँग उनीहरू जीवन जिउँछन्– प्रेम र असल कार्यमा उनीहरूलाई उत्साह दिने दाजुभाई दिदीबहिनीहरू ।

तर यही प्रत्येक जोडीहरू फेरि नयाँ आत्मिक परिवार बनाउन लागि पर्छन् । उनीहरू आफ्नो सानो आत्मिक परिवारमा जसरी नयाँ मण्डलीमा सहभागी हुँदैनन् तर शुरू भएको र वृद्धि हुँदै गरेका नयाँ आत्मिक परिवारमा उनीहरूले उदाहरण देखाउने र सहायता गर्ने काम गर्छन् ।

यो विचार गर्नुहोस्– एउटै मण्डलीले एकै चोटि चार वटा नयाँ मण्डलीहरू शुरू गरेको । यसरी परमेश्वरले यति छिटो उहाँको परिवार विद्ध गर्नुहुन्छ । यसरी मण्डलीले आफ्नै वृद्धि हुने गति बढाउन सक्छ ।

अघिल्लो सेसनमा हामीले तालिम चक्रको बारेमा सिकेका थियौं– उदाहरण दिने, सहायता गर्ने, हेर्ने, र छोडिदिने । हामीलाई थाहा छ उदाहरण देखाउने र सहायता गर्ने चरणहरू छिटो छिटो हुन्छ । यो नयाँ विश्वासीहरूलाई आत्मिक रूपमा स्वस्थ राख्न र विश्वासमा वृद्धि हुन प्रयोग हुन्छ ।

अनि उनीहरूको मौलिक मण्डली र उनीहरूले शुरू गरेका चार वटा मण्डलीहरू के हुन्छन् त ?

उनीहरूलाई उदाहरण देखाएर अनि सहायता गरेर प्रवर्तन भएपछि यी जोडीहरू (मौलिक मण्डल) ले चार वटा नयाँ मण्डलीहरूलाई (पुस्ता १) पनि अरुलाई उदाहरण दिन र सहायता गर्न शुरू गर्न सिकाइसकेको हुन्छ (२ पुस्ता) ।

यी नयाँ मण्डलीहरू (पुस्ता १), हाम्रा जोडीहरू (मौलिक मण्डली)हरू अब अवलोकन गर्ने चरणमा हुन्छन् – नयाँ मण्डलीहरूको के कस्तो प्रगति हुँदैछ (१ पुस्ता) र उनीहरू आफैँ शुरू गरेका नयाँ (२ पुस्ता) मण्डलीहरूलाई उदाहरण दिने र सहायता गर्ने प्रक्रियामा उनीहरूलाई सहायता गर्ने ।

प्राय मानिसहरूले एकचोटिमा एउटा आत्मिक परिवारलाई मात्रै उदाहरण देखाउन र सहायता गर्न सक्छन् । तर उनीहरूले धेरै मण्डलीहरूलाई रेखदेख गर्न र ती मण्डलीहरूलाई एक अर्कासँग जोडिन अनि साथी परामर्शको लागि व्यवस्था मिलाउन सक्छन् ।

यसको अर्थ एउटा आत्मिक परिवार—सानो झुण्डको मण्डलीले एकै पटकमा धेरै सानो—सानो झुण्डहरू शुरु गर्न सक्छन् । यो धेरै फल हो ।

अनि अब यी सबै मण्डलीहरू जसले नयाँ मण्डलीहरू शुरु गर्छन् जसले नयाँ मण्डलीहरू शुरु गर्छन् के हुन्छन् त ? उनीहरू एक अर्कासँग कसरी जोडिन्छन् त ? उनीहरू विस्तारित/ठूलो आत्मिक परिवारको रूपमा कसरी रहन्छन् त ?

यसको जवाफ यही हो कि यी सबै साधारण मण्डलीहरू हुकिँदै गरेको शरीरको कोशिका (Cell) जस्तै हुन् र उनीहरू एकअर्कामा जोडिँदै शहरीय र क्षेत्रीय मण्डलीको सजाँल बन्दछ ।

यी मण्डलीहरूको एकअर्कामा सम्बन्ध हुन्छ । तिनीहरूको एउटै आत्मिक DNA हुन्छ । उनीहरू एउटै पहिलो मण्डलीद्वारा एकअर्कामा जोडिएका हुन्छन् ।

अब – केही निर्देशनद्वारा – उनीहरू ठूलो शरीरको रूपमा अझ ठूलो काम गर्नको लागि सँगै भेला हुन्छन् ।

छलफल गर्नुहोस्

(१० मिनेट)

निरन्तर बढ्ने मात्रै र वृद्धि हुनको लागि विभाजित हुनु पर्ने मआध्यात्मिक परिवारको तुलनामा एक सुसंगत आध्यात्मिक परिवार, जसले नयाँहरूलाई जन्म दिन्छ जुन बढ्छ र गुणा हुन्छ, यस्तो परिवारलाई कायम राख्नुका केही फाइदाहरू के हुन्?

समीक्षा

(१ मिनेट)

यस सत्रमा सुनिने अवधारणाहरू:

- गैर-क्रमिक बृद्धिको अपेक्षा गर्नुहोस्
- गति
- सधैं दुई मण्डलीहरूको भाग

अर्को पाइला

आज्ञा पालना गर्ने

बाँड्नुहोस्

साथीसँग "गति" को अवधारणा बाँड्ने अभ्यास गर्नुहोस् र यसलाई तपाईंको हृदय र आत्मामा गहिरो रूपमा गाड्नको लागि परमेश्वरलाई प्रार्थना गर्नुहोस्। परमेश्वरलाई सोध्नुहोस् कि उहाँले तपाईंलाई यो को सँग बाँडेको चाहनुहुन्छ?

यदि तपाईंले आफ्नो साधारण मण्डली सुरु गरिसक्नुभएको छ भने, यसमा भएका मानिसहरूसँग "सधैं दुईवटा मण्डलीहरूको भाग" बाँड्नुहोस्। यदि होइन भने तपाईंले चिन्ने अर्को विश्वासीसँग बाँड्नुहोस्।


ZÚME

सत्र १७

जाँच- गर्नु

(१ मिनेट)

सबै सहभागी र सहजकर्ताहरूको दर्ता गराउनुहोस् ।



वा zume.training/checkin मा जानुहोस् र कोड प्रयोग गर्नुहोस्: **4328**

प्रार्थना गर्नुहोस्

(५ मिनेट)

प्रार्थना गर्नुहोस् र परमेश्वरलाई धन्यवाद दिनुहोस् कि उहाँले कसरी वचन, प्रार्थना, शरीर, र सतावट र पीडा मार्फत बोल्न जारी राख्नुहुन्छ। समूहका प्रत्येक व्यक्तिको लागि उहाँको आवाज सुन्नको लागि कान र उहाँको कुरा पालन गर्नको लागि अनुग्रहको प्रार्थना गर्नुहोस्।

पछाडि हेर्नु

(५ मिनेट)

सुरु गर्नु पहिले पछाडि हेर्न केहि समय लिनुहोस्।

अघिल्लो सत्रको अन्त्यमा तपाईंको समूहमा सबैलाई सिकेका कुराहरू अभ्यास गर्न चुनौती दिइयो।

केही समय लिएर तपाईंको झुण्डका व्यक्तिहरूले यस हप्ता के कस्तो गर्नुभयो थाहा गर्नुहोस् ।

सारशं

(१ मिनेट)


यस सत्रमा हामी यो अवधारणा सुन्ने र छलफल गर्नेछौं:

- संजालमा अगुवापन

र हामी यो उपकरण हाम्रो टुलकिटमा थप्नेछौं:

पढनु

(५ मिनेट)



संजालमा अगुवापन

यस सेसनमा हामी कसरी संजालमा चेलापनले सानो मण्डलीको समुहहरूलाई सँगै वृद्धि हुन, नयाँ अगुवाहरू वृद्धि हुन र परमेश्वरले आफ्ना मानिसहरूका लागि योजना गर्नुभएको ठूला-ठूला कुराहरू हाँसिल गर्न सक्षम बनाउँछ भन्ने विषयमा सिकनेछौं ।

जब मण्डलीहरू वृद्धि हुन्छन्, उनीहरूले नयाँ मण्डली शुरू गर्ने नयाँ मण्डलीहरू शुरू गरे भने के हुन्छ ? उनीहरू कसरी संजालमा रहन्छन् ? उनीहरू विस्तारित आत्मिक परिवारको रूपमा कसरी सँगै जीवन जिउँछन् ?

यसको उत्तर यही हो कि यी साधारण मण्डलीहरू हुर्किरहेको शरीरको कोष जस्तै हुन् र उनीहरू सम्बन्धमा रहन्छन् र शहरीय र क्षेत्रीय मण्डलीको रूपमा एक-अर्काको संजालमा रहेर जोडिन्छन् ।

मण्डलीहरूको एक अर्कामा सम्बन्ध हुन्छ । उनीहरूमा एउटै आत्मिक DNA डि.एन.ए हुन्छ । उनीहरू एउटै पहिलो मण्डलीसँग सम्बन्धित छ जुन वृद्धि भयो ।

अनि अब- केही निर्देशनद्वारा- उनीहरू अझ ठूलो काम गर्नको लागि अझ ठूलो परिवारको रूपमा एक-अर्कामा सम्बन्धमा हुन्छ ।

शहरीय र क्षेत्रीय तहमा, परमेश्वरको वचनले देखाउँछ कि वृद्धि भइरहेको विश्वासीहरूलाई नयाँ अगुवाहरूको झुण्डले सेवा गर्दछन्

नयाँ करारमा यी सेवकहरूलाई एल्डरहरू र डिकनहरू, गोठालाहरू र बगालका निरीक्षकहरू भनिएको छ ।

परमेश्वरको वचनमा हामी सिक्यौं कि यरुशलेमको शहरको साना घरेलु मण्डलीहरूको झुण्डलाई ७ जना सेवक-वा डिकनहरूले सेवा गरेका छन् ।

परमेश्वरको वचनमा हामी सिक्यौं कि एफिसी शहरको साना घरेलु मण्डलीहरूको झुण्डलाई एल्डरहरूका सानो झुण्डले सेवा दिएका छन्-- जोहरूले असल गोठालो येशू जसले आफ्नो बगालको लागि जीवन दिनुभयो, उहाँको उदाहरण पछ्यउनु थियो ।

शहर वा क्षेत्रमा हामीले ५ वटा अगुवापनको वरदानहरू दिइएको देख्यौं ।

परमेश्वरको वचनले भन्छ-- ख्रीष्ट आफैँले उहाँको मानिसहरूलाई सुसज्जित पार्नको लागि र ख्रीष्टको मण्डली स्थापना गर्नको लागि प्रेरितहरू, अगमवक्ताहरू, प्रचारकहरू, पास्टरहरू र शिक्षकहरू दिनुभयो ।

यी आत्मिक वरदानहरू सानो झुण्डले मण्डलीको सबै काम गर्नु भनेर दिइएको होइन तर उनीहरूले अन्य विश्वासीहरूलाई ती कामहरू गर्न सेवा/सहायता र तयार पार्नको निम्ति हो- ताकि परमेश्वरले हृदयदेखि गर्न चाहनुभएको कुराहरू सबै विश्वासीहरू मिलेर पूरा गर्न सकून् ।

थप रूपमा, आफ्नो आत्मिक परिवारसँग भेला हुने समयमा यी अगुवाहरू एक-अर्कासँग भेला भएर प्रार्थना र सगंती गर्ने र एकअर्कालाई उत्साह दिने गर्छन् जसरी एउटा साधारण घरेलु मण्डलीमा गर्छ ।

३/३ ढाँचा अगुवापनको तालिम र साथी परामर्शमा प्रयोग गरिन्छ ।

योजना, मूल्याङ्कन र कोचिङमा स्थानीय तहमा जस्तै गरी अलि माथिल्लो तहमा चार क्षेत्रहरूको ढाँचा प्रयोग गरिन्छ ।

जब अगुवाहरू भेला हुन्छन् उनीहरूले आफ्नो व्यक्तिगत मात्र होइन तर उनीहरूको संजालमा भएको विश्वासीहरूकोबीचमा भइरहेको गतिविधिहरू एक-अर्कासँग बाँड्छन् । आफूले सेवा गर्ने परिवारहरूको प्रतिनिधित्व गर्दै र उनीहरूको भलोको लागि बाँड्छन् ।

संजाल जहाँ शुरू भयो त्यहीं नै आत्मिक परिवारको संजाल केन्द्र बनाउनु उत्तम हुन्छ । टम्पामा शुरू भएको मण्डली संजाल टम्पा शहरमा नै शहरीय मण्डली बन्दछ । प्रदेशभरी नै वृद्धि हुँदा वा सेवा गर्दा उनीहरू फ्लोरडा (जहाँ टम्पा छ) को नै प्रतिनिधित्वमा काम गर्छन् । देशभरी वा संसारभरी नै उनीहरूले सेवकहरू पठाउँदा र सेवा गर्दा उनीहरू देशव्यापी वा विश्वव्यापी तहमा काम गर्छन् ।

येशूले भन्नुभयो- थोरैमा तिमीहरू विश्वासयोग्य हुन्छौ भने धेरैमा पनि विश्वासयोग्य हुन्छौ ।

आत्मिक DNA डि.एन.ए. र शुरूवात एउटै भएको कारणले यी मण्डलीहरूका संजालहरू एकअर्कामा जोडिएका हुन्छन् । कहिलेकाहीं ती संजालहरू भाषा, भेट्ने मौका वा अन्य कारणहरूका आधारमा विभाजन हुन्छन् ।

यो समस्या होइन तर वृद्धि हुनुको हो ।

साधारण मण्डलीहरू र व्यक्तिगत विश्वासीहरूको सिकने, आज्ञा पालन गर्ने, र परमेश्वरको वचन बाँड्ने इच्छा आत्मिक वृद्धिको DNA डि.एन.ए हो । यो एउटा पुस्ताबाट अर्को पुस्तामा, एउटा मण्डलीदेखि अर्को मण्डलीमा, एक जना विश्वासीबाट अर्को विश्वासीमा सफलतापूर्वक सर्छ । अनि नयाँ चेलाहरू वृद्धि गर्नको लागि चाहिने सम्पूर्ण कुराहरू आत्मिक परिवारमा र येशूलाई पछ्याउने प्रत्येक जनानामा हुन्छ ।

जब क्रान्तिले क्रान्ति गराउँछ तब खमीर पिठोको डल्लोभरी फैलिए झैं परमेश्वरको राज्य शहर, प्रदेश, र देशभरी फैलिएको हामी देख्न शुरू गर्छौं ।

यसरी नै परमेश्वरको राज्य आउँछ र उहाँको इच्छा जस्तो स्वर्गमा छ यस पृथ्वीमा पूरा हुन्छ । यसरी नै सबै देशमा जातिहरूलाई चेला बनाएर हामीले महान आज्ञा पूरा गर्छौं ।

छलफल गर्नुहोस्

(१० मिनेट)

साधारण मण्डलीहरू एक अर्कामा घनिष्ट र व्यक्तिगत रूपले सम्बन्धमा रहनुको केही फाइदाहरू छन् ? के उदाहरणहरू विचारमा आउँछन् ?

पढनु

(५ मिनेट)



कोचिङ सूची

येशूले भन्नुभयो- “आफ्ना मित्रहरूका लागि आफ्नो प्राण अर्पण गरिदिनुभन्दा ठूलो प्रेम अरु कसैको हुँदैन” ।

येशूले भन्नुभयो र पटक पटक देखाउनु पनि भयो कि परमेश्वरको परिवार तब उत्तम तरिकाले बढ्छ जब हामीले आफ्नो इच्छा त्यागौं ।

कोचिङ जाँच सूची एक सरल उपकरण हो जुन हामीले जूमे तालिम मार्फत अरुलाई सहायता गर्दा चलाउन सक्छौं । जुन तालिम चक्र वा १०० जनाको सूची जस्तै हो ।

अरुमा कस्तो प्रकारको सिप विकास भएको देख्दै हुनुहुन्छ ? विकास हुन बाँकी क्षेत्रहरु के के हुन् ?

कोचिङ् जाँच सूचीले तपाईंलाई येशू ख्रीष्टलाई पछ्याउने व्यक्तिहरुलाई परमेश्वरको परिवारमा अगुवा बन्न बिकास गर्दै गर्नुहुँदा जहाँ जानुभए तापनि ध्यान केन्द्रित हुन सहायता गर्छ ।

हो, समय र प्रयास चाहिन्छ ।

हो, यसको अर्थ परमेश्वरको सिद्ध योजनाको खातिर हाम्रो व्यक्तिगत चाहनाहरु बलिदान गर्नुपर्छ ।

अनि हो, यी कुराहरुभन्दा पनि बढी, यो इनामदायी छ ।

कोचिङ् जाँच सूची जूमे तालिमको सरल उपकरण हो जसले तपाईंलाई जीवनको सबै भन्दा ठूलो खेलमा रहन सहायता गर्छ जुन – परमेश्वरको काम हो ।

गतिविधि

(२० मिनेट)



कोचिङ् सूची

- लाइन 1 प्रयोग गरेर आफैलाई आत्म-मूल्याङ्कन गर्नुहोस् र प्रशिक्षण जाँच सूचीमा सम्बन्धित स्तम्भहरु चिन्ह लगाउनुहोस्।

आत्म-मूल्याङ्कन

सुनेको - के मैले यो उपकरण वा अवधारणाको बारेमा सुनेको छु?

आज्ञापालन गरेको - के मैले यो उपकरण वा अवधारणा पालन गरेको छु? के मैले यस उपकरणलाई आफैले अभ्यास गरेको छु? के तपाईंले यस अवधारणाले तपाईंको दृष्टिकोणलाई कसरी परिवर्तन गर्छ भनेर प्रतिबिम्बित गर्नुभएको छ?

बाँडेको - के मैले यो उपकरण वा अवधारणा बाँडेको छु? के तपाईंले कसैलाई यो उपकरण कसरी प्रयोग गर्ने भनेर देखाउनुभएको छ? के तपाईंले यो अवधारणा कसैसँग बाँड्नुभएको छ?

तालिम दिएको - के मैले यो उपकरण वा अवधारणा बाँड्न अरुलाई तालिम दिएको छु? के मैले कसैलाई कसैसँग कुनै उपकरण साझेदारी गर्न तालिम दिएको छु? के मैले कसैलाई कसैसँग कुनै अवधारणा साझा गर्न तालिम दिएको छु?

शिष्य विकास स्तर

अनभिज्ञ - के शिष्य उपकरण बारे अनजान, अपरिचित छ, वा गलत बुझिरहेको छ?

अदक्ष - के शिष्यलाई केही हदसम्म ज्ञान छ तर उपकरणको बारेमा त्यति निश्चय छैन?

सक्षम - के शिष्यले उपकरण बुझ्छ र उपकरणको आधारभूत कुराहरु तालिम दिन सक्षम छ?

दक्ष - यदि शिष्य निर्धक्क हुनुहुन्छ र प्रभावकारी तरिकाले तालिम दिन सक्नुहुन्छ?

प्रशिक्षकको भूमिका

नमुना - (नयाँ जानकारी तालिम दिनुहोस् र समझ सुनिश्चित गर्नुहोस्) नमुना अथवा मोडलिङ भनेको अभ्यास वा उपकरणको उदाहरण प्रदान गर्नु हो। यो प्रशिक्षण चक्रको सबै भन्दा छोटो भाग हो। यो सामान्यतया एक पटक मात्र गर्न आवश्यक छ। यो केवल अभ्यास वा उपकरण अवस्थित छ र यो कस्तो देखिन्छ भनेर जागरूकता दिने काम हो। यो कसैलाई बारम्बार सुसज्जित गर्ने प्रभावकारी तरिका होइन।

सहायता गर्नुहोस् - (तिनीहरूसँग आधारभूत ज्ञान नभएसम्म रोक्नुहोस् र तिनीहरूसँग रहनुहोस्) सहयोग भनेको सिकारुलाई सीप अभ्यास गर्न अनुमति दिनु हो। यसले नमुना अथवा मोडलिङ चरण भन्दा बढी समय लिन्छ। यसको लागि सल्लाहकारले सिकारुको "हात समातेर डोर्याउनु" आवश्यक छ। प्रशिक्षकलाई निर्देशन दिने र शिक्षार्थीलाई प्रशिक्षण दिन सक्रिय भूमिका खेल्न आवश्यक छ। यो चरण शिक्षार्थी पूर्ण रूपमा सक्षम नभएसम्म टिक्दैन, तर उनीहरूले सीपका आधारभूत कुराहरू नबुझेसम्म मात्र। यदि यो चरण धेरै लामो समयसम्म जारी रह्यो भने विद्यार्थीले सल्लाहकारमा निर्भरता विकास गर्नेछ र पूर्ण क्षमतामा कहिल्यै अगाडि बढ्न सक्दैन।

अबलोकन गर्नुहोस्- (लगातार सक्षम नभएसम्म संलग्न रहनुहोस्) अबलोकन गर्नु सबैभन्दा लामो चरण हो। यसले विद्यार्थीसँग थप अप्रत्यक्ष सम्पर्क समावेश गर्दछ। यसले सीपको सबै पक्षहरूमा पूर्ण क्षमता विकास गर्न खोज्छ। यो पहिलो र दोस्रो चरणहरूभन्दा संयुक्त रूपमा दस गुणा वा बढी हुन सक्छ। शिक्षार्थीले सीपमा प्रगति गर्दै गर्दा, प्रशिक्षकसँगको सम्पर्क नियमित र अधिक तदर्थ कम हुन सक्छ।

छोड्नुहोस् - (उनीहरूसँग सह-कामदारको रूपमा सम्वन्ध राख्नुहोस्) छोड्नु भनेको एक प्रकारको स्नातक हो जब शिक्षार्थी गुरुको साथी बन्छ। आवधिक सम्पर्क र सहकर्मि सल्लाह जारी रहन सक्छ यदि शिक्षार्थी र सल्लाहकार एउटै सञ्जाल (नेटवर्क)मा छन्। जब आमाबाबुले बच्चालाई पूर्ण रूपमा निरीक्षण नगरी साइकल चलाउन छोड्छन्, त्यो "छोड" चरण हो।

कोचिङ सूची

आत्म-मूल्याङ्कन ...	1	सुनेको	आज्ञापान गरेको	बाँडेको	तालिम दिएको
शिव्य विकास स्तर ...	2	अनभिज्ञ	अदक्ष	सक्षम	दक्ष
प्रशिक्षकको भूमिका ...	3	नयाँ नयाँ जानकारी तालिम दिनुहोस् र समझ सुनिश्चित गर्नुहोस्	सहायता गर्नुहोस् तिनीहरूसँग आधारभूत ज्ञान नभएसम्म रोक्नुहोस् र तिनीहरूसँग रहनुहोस्	अवलोकन गर्नुहोस् लगातार सक्षम नभएसम्म संलग्न रहनुहोस्	छोड्नुहोस् उनीहरूसँग सह-कामदारको रूपमा सम्बन्ध राख्नुहोस्
सल्लाहकारको व्यवहार ...	4	निर्देशन दिनुहोस् र सूचित गर्नुहोस्	निर्देशन दिनुहोस् र समर्थन गर्नुहोस्	समर्थन र प्रोत्साहन गर्नुहोस्	नबिनता प्राप्त गर्नुहोस्
जिम्मेवारीहरू योजना गर्नु ...	5	सल्लाहकारले निर्णय गर्नुहुन्छ	छलफल गर्नुहोस् र सल्लाहकारले निर्णय गर्छ	छलफल गर्नुहोस् र शिथिले निर्णय गर्छ	शिथिले निर्णय गर्छ


तालिम का उपकरणहरू / अवधारणाहरू

परमेश्वरले साधारण मानिसहरूलाई प्रयोग गर्नुहुन्छ ।				
चेला र मण्डलीको सरल परिभाषा				
आत्मिक तरिकाले सास लिने भनेको परमेश्वरलाई सुनु र उहाँको आज्ञापान गर्नु हो				
सोप (एस.ओ.ए.पि.एस) बाइबल अध्ययन				
जवाफदेहीता झुण्डहरू				
उपमोक्ता बनाम उत्पादक जीवनशैली				
प्रार्थनामा एक घण्टा कसरी बिताउने				
सम्बन्धको भण्डारित्व- १०० सूची				
आत्मिक अर्थतन्त्र				
सुसमाचार र यसलाई कसरी बाँड्ने				
बतिस्मा र बतिस्मा कसरी दिने				
आफ्नो ३ मिनेटको गवाही तयार गर्नुहोस्				
सबै भन्दा ठूलो आशिष्मबन्धि दर्शन बाँड्ने				
हाँसको चल्ता चेलापन- तुरुन्तै अगुवाई गर्ने				
परमेश्वरको राज्य कहाँ छैन हेर्नको लागि आँखा				
बाइबल अध्ययन र यसलाई कसरी अगुवाई गर्ने				
प्रार्थनामा हिट्ने र यो कसरी गर्ने				
प्रार्थनाको हिटाई र यो कसरी गर्ने				
विश्वासयोग्यता ज्ञान भन्दा असल हो				
द्लेस BLESS प्रार्थना ढाँचा				
३/३ झुण्ड मेला ढाँचा				
परिपक्व चेलाहरूको लागि तालिम चक्र				
अगुवापन कक्षहरू				
गैर-क्रमिक बृधिको अपेक्षा गर्नुहोस्				
बृधि गतिको महत्व छ				
सँधैँ दुई मण्डलीहरूको भाग				
तीन महिने योजना				
कोचिङ सूची				
संजालमा अगुवापन				
पियर मेन्टोरिङ् झुण्डहरू				
चार क्षेत्रहरू उपकरण				
पुस्ता नक्सा				
३-चक्रहरू सुसमाचार प्रस्तुति				

छलफल गर्नुहोस्

(१० मिनेट)

- तालिमको कुन उपकरणमा तपाईंले सजिलै तालिम दिन सक्नुहुन्छ जस्तो लाग्यो ?
- तालिमको कुन उपकरणमा तपाईंले संघर्ष गर्नुहुनेछ जस्तो लाग्यो?
- जाँच सूचीमा तपाईंले थप वा घटाउन चाहनुभएका केही अरु तालिम उपकरणहरू छन् ? किन ?



याद गर्नुहोस्- तपाईंको प्रशिक्षण सूचीको परिणाम आफ्नो तालिम पार्टनर वा सल्लाहकारसँग बाँड्नुहोस् । यदि तपाईंले प्रशिक्षक वा सल्लाहकारको रूपमा कसैलाई सहायता गर्दै हुनुहुन्छ भने कुन क्षेत्रमा तपाईंको ध्यान र तालिमको आवश्यक छ पत्ता लगाउन यस उपकरण प्रयोग गर्नुहोस् ।
यदि तपाईंसँग प्रशिक्षक वा सल्लाहकार छैन भने, क्यु आर (QR) कोड स्क्यान गर्नुहोस् र अहिले एउटा अनुरोध गर्नुहोस्।

समीक्षा

(१ मिनेट)

यस सत्रमा सुनिने अवधारणा:

- संजालमा अगुवापन

यस सत्रमा सुनिने उपकरण:

- कोचिङ् सूची

अर्को पाइला

आज्ञा पालना गर्ने

बाँड्नुहोस्

आफ्नो लागि अर्को चरण पहिचान गर्नुहोस्। या त नमुना, सहयोग, अबलोकन, वा छोड, जुन तपाईंले प्रशिक्षण सूचीको साथ मूल्याङ्कन गर्नुभएको शिष्यसँग लिएर जानु पर्दछ।

"सञ्जालहरूमा नेतृत्व" को अवधारणा अरु कसैसँग बाँड्नुहोस्। त्यसपछि तिनीहरूलाई अरु कसैसँग बाँड्न तालिम दिनुहोस्।

ZÚME

सत्र १८

जाँच- गर्नु

(१ मिनेट)

सबै सहभागी र सहजकर्ताहरूको दर्ता गराउनुहोस् ।



वा zume.training/checkin मा जानुहोस् र कोड प्रयोग गर्नुहोस्: **6548**

प्रार्थना गर्नुहोस्

(५ मिनेट)

प्रार्थना गर्नुहोस् र धन्यवाद दिनुहोस् कि परमेश्वरको मार्ग हाम्रो मार्ग होइनन् र उहाँका विचारहरू हाम्रा विचारहरू होइनन् । झुण्डको प्रत्येक सदस्यलाई ख्रीष्टको दिमाग दिनुहोस् भनि प्रार्थना गर्नुहोस्- सधैं उहाँको पिताको काममा ध्यान केन्द्रित गर्नुहोस्। पवित्र आत्मालाई तपाईंको झुण्डको समय अगुवाई गर्नुहोस् र यस सत्रलाई अहिले सम्मको उत्तम सत्र बनाउनुहोस् भनि प्रार्थना गर्नुहोस् ।

पछाडि हेर्नु

(५ मिनेट)

सुरु गर्नु पहिले पछाडि हेर्न केहि समय लिनुहोस्।

अघिल्लो सत्रको अन्त्यमा तपाईंको समूहमा सबैलाई सिकेका कुराहरू अभ्यास गर्न चुनौती दिइयो।

केही समय लिएर तपाईंको झुण्डका व्यक्तिहरूले यस हप्ता के कस्तो गर्नुभयो थाहा गर्नुहोस् ।

सारशं

(१ मिनेट)

यस सत्रमा हामी यी अवधारणाहरू सुन्न र छलफल गर्नेछौं:

- चार क्षेत्रहरू
- पुस्ता नक्सा

चार क्षेत्रहरू र पुस्तौली नक्सा बढ्दो आन्दोलन प्रयासहरू सेवा गर्न बनाईएका उपकरणहरू हुन्।

अनुस्मारक: जुमे प्रशिक्षकहरू तपाईंको स्थानीय क्षेत्रमा यी उपकरणहरू लागू गर्न मद्दत गर्न उपलब्ध छन्।

चार क्षेत्रहरू

काम कसरी भइरहेको छ भनी समीक्षा गर्न येशूले अक्सर चेलाहरूलाई सेवकाईबाट शान्त ठाउँहरूमा डोरयाउनु हुन्थ्यो।

चार क्षेत्रहरू नेतृत्व कक्षद्वारा वर्तमान प्रयासहरू र तिनीहरूको वरिपरि परमेश्वरको राज्यको गतिविधिहरू प्रतिबिम्बित गर्न प्रयोग गरिन्छ। यसले विशेष गरी नेताहरूलाई प्रयासहरू सन्तुलनमा राख्न मद्दत गर्दछ ताकि कुनै पनि क्षेत्रलाई बेवास्ता नगरियोस् भनि।

अर्को दुई स्लाइडहरू समीक्षा गर्नुहोस्: क्षेत्र विवरण र चार क्षेत्र उदाहरण

क्षेत्र विवरणहरू

- खाली क्षेत्र: कहाँ वा कोसँग [कुन व्यक्तिहरूको समूह] परमेश्वरको राज्य विस्तार गर्ने योजनामा हुनुहुन्छ?
- बीउ रोप्ने क्षेत्र: तपाईं परमेश्वरको राज्यको सुसमाचार कहाँ वा कोसँग बाँड्दै हुनुहुन्छ? तपाईं त्यो कसरी गर्दै हुनुहुन्छ?
- बढ्दो क्षेत्र: तपाईं कसरी मानिसहरूलाई सुसज्जित र आध्यात्मिक रूपमा, व्यक्तिगत रूपमा र तिनीहरूको प्राकृतिक सञ्जाल बढ्न मद्दत गर्दै हुनुहुन्छ?
- फसल खेती: नयाँ आध्यात्मिक परिवारहरू [सरल मण्डलीहरू] कसरी गठन भइरहेका छन्?
- गुणन क्षेत्र: तपाईं कससँग, कसरी र कहिले विश्वासी मानिसहरूका लागि छनौट गर्दै हुनुहुन्छ र तिनीहरूलाई सुसज्जित र प्रजननको लागि जवाफदेही बनाउँदै हुनुहुन्छ?



छलफल गर्नुहोस् (१० मिनेट)

- आफ्नो वरिपरि खाली क्षेत्र पहिचान गर्नुहोस्। तपाईं कुन समुदाय वा व्यक्ति समूहहरूसँग जोडिनुभएको छ जहाँ कुनै सुसमाचार गतिविधि छैन?
- कुनै एक क्षेत्रलाई बेवास्ता गरियो भने दीर्घकालीन वृद्धि कसरी प्रभावित हुन्छ? उदाहरण दिनुहोस्।
- कुन जुमे उपकरणहरूले कुन क्षेत्रमा मद्दत गर्न सक्छ?

प्रार्थना गर्नुहोस् (५ मिनेट)

परमेश्वरको कुरा सुन्नको लागि एक क्षण लिनुहोस् र सोध्नुहोस् कि तपाईंले भर्खरै गर्नुभएको चार क्षेत्रहरूको छलफलको आधारमा तपाईंले वा तपाईंको समूहले चाल्नु पर्ने कुनै कदमहरू छन्।

पुस्ता नक्सा

पुस्तौनी नक्सा (उर्फ जेनेरेशन म्यापिङ वा जेन म्यापिङ) आन्दोलनका नेताहरूलाई उनीहरूको वरपरको विकास बुझ्न मद्दत गर्ने अर्को सरल उपकरण हो।


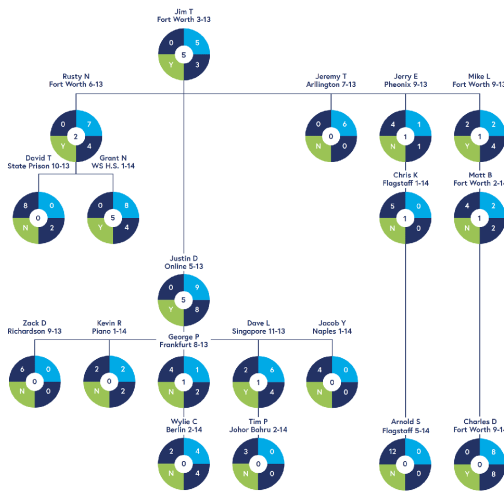
एउटा पुस्तौनी नक्सा कागजको टुक्रा वा कागजको धेरै टुक्राहरूमा कोर्न सकिन्छ। यो नक्साले गुणनमा रोकिने ठाउँहरू देखाउन मद्दत गर्दछ र त्यहाँ प्रशिक्षण आवश्यक हुन सक्छ।

आन्दोलनको स्वास्थ्य नेताहरूको लागि एक शीर्ष चिन्ता हो र फलदायी स्वास्थ्य मापन गर्ने शीर्ष तरिका हो।

अर्को स्लाइडमा उदाहरण हेर्नुहोस्।

पुस्तौनी नक्साको उदाहरण

गतिविधि स्रोत



छलफल गर्नुहोस् (१० मिनेट)

निम्न छलफल गर्न पुस्तौनी नक्साको उदाहरण प्रयोग गर्नुहोस्:

- कस्ता नेताहरू गुणन देख्दैछन् ?
- तपाईं कुन समूहहरू गुणा गर्न अपेक्षा गर्नुहुन्छ?
- कुन अगुवाहरूले अरु अगुवाहरूलाई मद्दत र बलियो बनाउन सक्छन्?
- के तपाईं कुनै पनि पुस्तामा कमजोर जवाफदेहिताको ढाँचा देख्नुहुन्छ?

समीक्षा (१ मिनेट)

यस सत्रमा सुनिने अवधारणाहरू:

- चार क्षेत्रहरू
- पुस्ता नक्सा

अर्को पाइला

आज्ञा पालना गर्ने

प्रत्येक जुमे प्रशिक्षण वस्तुहरू मार्फत जानुहोस् र कुन क्षेत्र(हरू) प्रत्येकसँग सान्दर्भिक छ भनेर निर्धारण गर्नुहोस् र वस्तुहरूसँग चार क्षेत्रहरू चार्ट लेबल गर्नुहोस्।

बाँड्नुहोस्

पुस्तौनी नक्सा उपकरण, जसलाई तपाईंले दृष्टि बाँड्ने अभ्यासको रूपमा चिन्नुहुन्छ, त्यसलाई अर्को विश्वासीसँग बाँड्नुहोस्।


ZÚME

सत्र १९

जाँच- गर्नु

(१ मिनेट)

सबै सहभागी र सहजकर्ताहरूको दर्ता गराउनुहोस् ।



वा zume.training/checkin मा जानुहोस् र कोड प्रयोग गर्नुहोस्: **7657**

प्रार्थना गर्नुहोस्

(५ मिनेट)

प्रार्थना गर्नुहोस् र ख्रीष्टको शरीरको लागि परमेश्वरलाई धन्यवाद दिनुहोस्। तपाईं येशूको नजिक आउँदा तपाईंको समूहको प्रत्येक सदस्यको बीचमा आपसी प्रेम र प्रोत्साहन बढ्दै जानको लागि प्रार्थना गर्नुहोस्।

पछाडि हेर्नु

(५ मिनेट)

सुरु गर्नु पहिले पछाडि हेर्न केहि समय लिनुहोस्।

अघिल्लो सत्रको अन्त्यमा तपाईंको समूहमा सबैलाई सिकेका कुराहरू अभ्यास गर्न चुनौती दिइयो।

केही समय लिएर तपाईंको झुण्डका व्यक्तिहरूले यस हप्ता के कस्तो गर्नुभयो थाहा गर्नुहोस् ।

सारशं

(१ मिनेट)

यस सत्रमा हामी यो उपकरण हाम्रो टुलकिटमा थप्नेछौं:

- पियर मेन्टोरिङ् झुण्डहरू

पढनु

(५ मिनेट)



पियर मेन्टोरिङ् झुण्डहरु

येशूले भन्नुभयो- “एउटा नयाँ आज्ञा म तिमीहरूलाई दिँदछु: तिमीहरू एक-अर्कालाई प्रेम गर । तिमीहरूसँग मैले जस्तो प्रेम गरेको छु, तिमीहरूले पनि एक-अर्कालाई त्यस्तै प्रेम गर। यदि तिमीहरूले एक-अर्कालाई प्रेम गर्नु भने, यसैबाट सबैले जान्नेछन्, कि तिमीहरू मेरा चेलाहरू हो” ।

साथी साथी परामर्श झुण्ड ३/३ झुण्ड अगुवाई गर्ने र शुरू गर्ने व्यक्तिहरूको बीचमा हुन्छ । यो ३/३ ढाँचामा गरिन्छ र यो तपाईंको क्षेत्रमा परमेश्वरको कामको मूल्यांकन गर्ने शक्तिशाली माध्यम हो ।

साथी परामर्श झुण्डहरु येशू ख्रीष्टलाई पछ्याउने व्यक्तिहरूको अगुवा-अगुवाबीचमा अनि साधारण मण्डलीहरूमा, सेवकायको संस्थाहरूमा, वा विश्वव्यापी साधारण मण्डलीहरूको संजालमा जसले विश्वभरि काम गर्छ, उनीहरूको बीचमा प्रयोग हुन्छ ।

साथी परामर्श झुण्डहरुले धर्मशास्त्रबाट येशूको सेवकायको उदाहरण पछ्याउँछन् - एक-अर्काको बारेमा प्रश्न सोध्ने अनि प्रतिक्रिया दिने - ३/३ ढाँचाको प्रयोगद्वारा । यस झुण्डको उद्देश्य न्याय गर्ने होइन वा एक जनालाई उचाल्ने र अर्कोलाई थेचाँने होइन ।

येशूले भन्नुभयो- “अरुलाई दोषी नठहराओ, र तिमीहरू पनि दोषी ठहराइनेछौं । किनभने जसरी तिमीहरू अरुहरूलाई दोषी ठहराउँछौं, त्यसरी नै तिमीहरू पनि दोषी ठहराइनेछौं । जुन नापले तिमीहरू नापछौं, त्यसै गरी तिमीहरूका निम्ति पनि नापिनेछ” ।

त्यसको सट्टामा साथी साथी परामर्श झुण्डको उद्देश्य येशूलाई पछ्याउनेहरूलाई साधारण रूपमा प्रार्थना, आज्ञाकारिता, अनुप्रयोग र जवाफदेहिताद्वारा आत्मिक रूपमा वृद्धि हुन मद्दत गर्नु हो ।

यो काम गर्ने तरिका :

(१/३ भिडियो) लाई फेरि हेर्नुहोस् ।

पछि हेर्ने (भिडियो-१/३)

एक तिहाई समयमा - ३/३ झुण्डमा जस्तै गरी प्रार्थना र एक अर्कालाई वास्ता देखाएर समय बिताउनुहोस् ।

अनि झुण्डको उद्देश्यको बारेमा विचार गर्नुहोस् - व्यक्तिगत रूपमा हामी वचन अध्ययन, प्रार्थना, विश्वास, र आज्ञाकारिताद्वारा र मुख्य सम्बन्धहरूमा रहेर येशूमा कतिको नजिक छौं ।

अन्त्यमा, यो समयमा, झुण्डलाई अघिल्लो सेसनमा बनाएका व्यक्तिगत योजना, र प्रतिबद्धताको बारेमा पुनः एक पटक समिक्षामा हेर्ने र प्रतिक्रिया दिन लगाउनुहोस् ।

माथि हेर्ने (भिडियो-२/३)

बीचको समयमा वचन, छलफल, र प्रार्थनाद्वारा परमेश्वरको ज्ञान बुद्धि र निर्देशनको लागि माथि हेर्नुहोस् ।

वचनद्वारा उहाँको इच्छा र मार्ग सिकाउनुहोस् भनि परमेश्वरसँग साधारण प्रार्थना गर्नुहोस् ।
पवित्र आत्मालाई अगुवाई गर्न दिनुहोस्

झुण्डको सदस्याहरूले उनीहरूको अगुवापन सम्बन्धि परमेश्वरबाट के सिक्यो बाँड्नुपर्छ—
परमेश्वरको वचनद्वारा हुनसक्छ, प्रार्थनाद्वारा हुनसक्छ वा अरु चेलाहरूबाट ।

झुण्डलाई निम्न प्रश्नहरूमा छलफल गर्न लगाउनुहोस् ।

- चारक्षेत्रहरू रेखाचित्रको प्रत्येक क्षेत्रमा तपाईंले कस्तो गर्दै हुनुहुन्छ ?
- कुन प्रभावकारी भएको छ ? तपाईंको सबै भन्दा ठूलो चुनौतिहरू के के थिए ?
- तपाईंको वर्तमानको पुस्ता नक्सालाई समीक्षामा हेर्नुहोस् ।
- के कुराले तपाईंलाई चुनौति दियो वा के कुरा बुझ्न गाह्रो भयो ?
- अहिले तपाईंलाई परमेश्वरले के देखाउँदै हुनुहुन्छ ?
- अगुवा वा अन्य सहभागीहरूबाट केही प्रश्न आयो ?

अगाडि हेर्नु (भिडियो- ३/३)

समयको अन्तिममा हामीले सिकेका वचनको आज्ञा पालन कसरी गर्ने र व्यवहारमा कसरी
लगाउने सम्बन्धि अगि बढ्ने कुरा हेर्नेछौं ।

निम्न प्रश्नहरूको उत्तर कसरी दिने झुण्डमा सबैजना प्रार्थनामा शान्त समय बिताउनुहोस् :

- सबै जना फेरि भेट्नु अगि परमेश्वरले के योजना वा उद्देश्य मैले व्यवहारमा लगाएको
चाहनुहुन्छ ? (तपाईंको काममा ध्यान केन्द्रित गर्नको लागि) चार क्षेत्रहरू उपकरण प्रयोग
गर्नुहोस् ।
- यस काममा मलाई मेरो अनुभवी अगुवाले वा झुण्डको अरु सदस्याहरूले कसरी सहायता गर्न
सक्छ ?

अन्त्यमा परमेश्वरसँग प्रार्थनामा कुरा गर्नुहोस् । झुण्डका सदस्याहरू एकअर्काबाट टाढा भएको
समयमा उनीहरूले सेवाकाय गर्ने हरेक जनाको हृदय तयार पार्नुहोस् भनेर सबै जनाको लागि
प्रार्थना होस् ।

झुण्डको प्रत्येक सदस्यालाई उनीहरूको यस अवस्थामा परमेश्वरले सिकाउनुभएको कुरा
व्यवहारमा लगाउन र आज्ञा पालन गर्न साहस र बलको लागि प्रार्थना गर्नुहोस् । यदि अनुभवी
अगुवाले आफूभन्दा सानो अगुवाको लागि प्रार्थना गर्नु छ भने यो सही समय हो ।

यी झुण्डहरू एक अर्काबाट टाढा हुने भएकोले सँगै प्रभुभोज वा खाना खान सम्भव हुँदैन तर
उनीहरूको स्वस्थ, परिवार, र साथीहरूको बारेमा पक्कै सोध्नुपर्छ गर्नुहोस् ।

येशूले सबैभन्दा महत्वपूर्ण काम गर्नुभए तापनि आफूले प्रेम गर्नुहुने व्यक्तिहरूसँग समय बिताउने
कुरामा सधैं सन्तुलनमा रहनु भएको कुरा पटक पटक हामीलाई देखाउनुभयो । साथी परामर्श
झुण्ड बलियो अगुवाहरू विकास गर्नको लागि सरल तर रणनीतिक जूमे उपकरण हो ।

गतिविधि

(४५ मिनेट)

साथी सल्लाह समूह अभ्यास

- दुई वा तीन समूहमा विभाजन ग हुनुहोस्। ३/३ ढाँचा गरिएको साथि सल्ला
समूहको रूपरेखा प्रयोग गर्नुहोस्।
- समूहमा एक व्यक्तिलाई "शिष्य" बन्न छान्नुहोस् र अन्य सदस्यहरूलाई साथी
सल्लाहकारको रूपमा सुझाव गरिएका प्रश्नहरूको सूचीमार्फत काम गर्न



सहकर्मी सल्लाह समूहको नेतृत्व गर्नको लागि सरल ढाँचा:

पछाडि फर्केर हेर्नुहोस् - तपाईंको समयको १/३ भाग

पहिलो तिहाइ समयमा - प्रार्थना र हेरचाहमा समय बिताउनुहोस् जसरी तपाईं आधारभूत ३/३ समूहमा गर्नुहुन्छ। त्यसपछि अघिल्ला प्रतिबद्धताहरूमा समूहको दर्शन र विश्वासयोग्यता हेरेर समय बिताउनुहोस्: तपाईं ख्रीष्टमा कत्तिको राम्रोसँग रहनुभएको छ? [बचन, प्रार्थना, भरोसा, आज्ञाकारिता, मुख्य सम्बन्धहरू?] के तपाईंको समूहले अन्तिम सत्रबाट तपाईंको कार्य योजनाहरू पूरा गर्यो? तिनीहरूलाई पुनरावलोकन गर्नुहोस्।

माथि हेर्नुहोस् - तपाईंको समयको १/३ भाग

यस समूहलाई निम्न सरल प्रश्नहरू बारे छलफल गर्न दिनुहोस्:

- चार क्षेत्र रेखाचित्रको प्रत्येक खण्डमा तपाईं के गर्दै हुनुहुन्छ?
- केले राम्रो काम गरिरहेको छ? तपाईंका सबैभन्दा ठूला चुनौतीहरू के के हुन्?
- तपाईंको हालको पुस्ताको नक्सा पुनरावलोकन गर्नुहोस्।
- तपाईंलाई कुन कुराले चुनौती दियो वा तपाईंलाई कुन कुरा बुझ्न गाह्रो लाग्यो?
- परमेश्वरले तपाईंलाई हालै के देखाउनुभएको छ?
- अनुभवी नेताहरू वा अन्य सहभागीहरूबाट कुनै प्रश्नहरू छन्?

अगाडि हेर्नुहोस् - तपाईंको समयको १/३ भाग

समूहका सबैसँग मौन प्रार्थनामा समय बिताउनुहोस् र पवित्र आत्मालाई यी प्रश्नहरूको जवाफ कसरी दिने भनेर सोध्नुहोस्:

- परमेश्वरले मलाई अर्को चोटि भेला हुनुअघि कस्ता कार्ययोजना वा लक्ष्यहरूमा उतार्नुहुनेछ? [आफ्नो काम केन्द्रित गर्न चार क्षेत्र उपकरण प्रयोग गर्नुहोस्]
- यस काममा मेरो सल्लाहकार वा समूहका अन्य सदस्यहरूले मलाई कसरी मदत गर्न सक्छन्?

अन्तमा, समूहमा प्राथना गर्दै परमेश्वरसँग कुरा गर्नुहोस्। समूहलाई प्रार्थना गर्न लगाउनुहोस् ताकि प्रत्येक सदस्यको लागि प्रार्थना गरियोस् र यो समूहले आफ्नो भेट नहुने समयको बीचमा जस - जसलाई भेट्छन् ती सबैको हृदयलाई तयार पारिदिनुहोस् भनि परमेश्वरलाई प्राथना गर्नुहोस्। यस सत्रमा परमेश्वरले सिकाउनुभएको कुरा लागू गर्न र पालन गर्न समूहका प्रत्येक सदस्यलाई साहस र बल दिनुहोस् भनी प्रार्थना गर्नुहोस्। अनुभवी नेताले विशेष गरी युवा नेताको लागि प्रार्थना गर्नुपर्छ भने त्यो प्रार्थनाको लागि यो उपयुक्त समय हो। यी समूहहरू प्रायः दूरीमा भेट हुने भएकोले तपाईं प्रभु भोज मनाउन वा खाना बाँड्न सक्षम हुनुहुन्न तर स्वास्थ्य र परिवार र साथीहरूको बारेमा जाँच गर्न समय निकाल्न निश्चित हुनुहोस्।

समीक्षा

(१ मिनेट)

यस सत्रमा सुनिने उपकरण:

- पियर मेन्टोरिङ्ग झुण्डहरू

अर्को पाइला

आज्ञा पालना गर्ने

तपाईंको जुमे प्रशिक्षण समूहसँग छलफल गर्नुहोस् कि सदस्यहरू तालिमको समापन पछि साथीहरूको सल्लाहकार समूहको रूपमा भेट्न जारी राख्न खुला छन् वा छैनन्।

बाँड्नुहोस्

तपाईंको १०० को सूचीमा रहेका दुई विश्वासीहरूसँग "साथीहरूको सल्लाहकार समूह" को अवधारणा बाँड्नुहोस्।

ZÚME

सत्र २०

जाँच- गर्नु

(१ मिनेट)

सबै सहभागी र सहजकर्ताहरूको दर्ता गराउनुहोस् ।



वा zume.training/checkin मा जानुहोस् र कोड प्रयोग गर्नुहोस्: **2767**

प्रार्थना गर्नुहोस्

(५ मिनेट)

प्रार्थना गर्नुहोस् र परमेश्वरलाई धन्यवाद दिनुहोस् कि उहाँ हामीमा उहाँको असल काम पूरा गर्न विश्वासयोग्य हुनुहुन्छ।

उहाँले तपाईं भित्र र मार्फत गर्न चाहनुहुने महान् कुराहरूका लागि तपाईंको समूहलाई स्पष्ट दिमाग र खुला हृदय दिन उहाँलाई प्रार्थना गर्नुहोस्।

पवित्र आत्मालाई तपाईंको समय सँगै नेतृत्व गर्न सोध्नुहोस् र उहाँको विश्वासयोग्यताको लागि पनि उहाँलाई धन्यवाद दिनुहोस्। उहाँले तपाईंलाई पार गर्नुभयो!

पछाडि हेर्नु

(५ मिनेट)

सुरु गर्नु पहिले पछाडि हेर्न केहि समय लिनुहोस्।

अघिल्लो सत्रको अन्त्यमा तपाईंको समूहमा सबैलाई सिकेका कुराहरू अभ्यास गर्न चुनौती दिइयो।

केही समय लिएर तपाईंको झुण्डका व्यक्तिहरूले यस हप्ता के कस्तो गर्नुभयो थाहा गर्नुहोस् ।

प्रोत्साहित हुनु...

तपाईंलाई थाहा नहुनसक्छ तर तपाईंले साधारण मण्डली सुरु गर्नको लागि र वृद्धि गर्ने चेलाहरू बनाउनको लागि संसारमा भएका धेरै पास्टरहरू र धर्मप्रचारकहरूले भन्दा बढी व्यवहारिक शिक्षा पाउनुभएको छ ।

जुमे प्रशिक्षण मात्र सुरुवात हो! यस सत्रमा, हामी प्रशिक्षण पछि के हुन्छ भनेर योजना बनाउनेछौं।

सारशं

(१ मिनेट)

यस सत्रमा हामी यो उपकरण हाम्रो टुलकिटमा थप्नेछौं:

- तीन महिने योजना

तीन महिने योजना

उहाँको बाइबलमा, परमेश्वर भन्नुहुन्छ, "“मसँग तिमीहरूको लागि राम्रो योजनाहरू छ। म तिमीहरूलाई चोट पुर्याउने योजना बनाउँदिन। मैले तिमीहरूलाई आशा र असल भविष्य दिने योजना गरेको छु।”

परमेश्वरले योजनाहरू बनाउनुहुन्छ र उहाँले हामीले पनि योजनाहरू बनाओस् भन्ने अपेक्षा गर्नुहुन्छ।

तीन-महिना योजना एउटा उपकरण हो जुन तपाईंले आफ्नो ध्यान र प्रयासहरू केन्द्रित गर्न र तिनीहरूलाई गुणन गर्ने चेलाहरू बनाउनको लागि परमेश्वरको प्राथमिकताहरूसँग पङ्क्तिबद्ध राख्न प्रयोग गर्न सक्नुहुन्छ।

अर्को स्लाइडले तपाईंलाई तपाईंको तीन महिना योजना कसरी बनाउने भनेर देखाउनेछ। हामी अनलाइन उपकरण प्रयोग गर्न सिफारिस गर्छौं।

गतिविधि

(३० मिनेट)



आफ्नो तीन महिना योजना बनाउनुहोस्

- Read - You don't have to commit to every item, rather they are intended as prompts for your plan. (5 min)
- सुनुहोस् - सकेसम्म शान्त हुनको लागि समय लिनुहोस् र परमेश्वरले प्रकट गर्न रोज्नु भएको कुरा सुनुहोस्। (१० मिनेट)
- तपाईंको योजना रेकर्ड गर्नुहोस् - कागजको टुकुरामा प्रतिबद्धताहरू लेख्नुहोस् वा तपाईंको जवाफहरू बचत गर्न अनलाइन उपकरण प्रयोग गर्नुहोस्। (१५ मिनेट)

म निम्न व्यक्तिहरूसँग मेरो कथा (गवाही) परमेश्वरको कथा (सुसमाचार) बाँड्नेछु :

म निम्न व्यक्तिहरूलाई मसँगै जवाफदेहीता झुण्ड सुरु गर्न बोलाउनेछु:

म निम्न व्यक्तिहरूलाई उनीहरूको आफ्नै जवाफदेहीता झुण्ड सुरु गर्न प्रोत्साहन र तालिम दिनेछु:

म निम्न व्यक्तिहरूलाई मसँगै ३/३ झुण्डमा सहभागी हुन बोलाउनेछु:

निम्न व्यक्तिहरूलाई आफ्नै ३/३ झुण्ड सुरु गर्न म चुनौतीका साथै कसरी गर्ने तालिम दिनेछु:

म निम्न व्यक्तिहरूलाई ३/३ आशा वा आविष्कार झुण्ड (जूम निर्देशिकाको परिशिष्टमा हेर्नुहोस्) मा सहभागी हुन बोलाउँछु:

म निम्न व्यक्तिहरूलाई मसँगै प्रार्थनाको हिंडाईमा जान बोलाउँछु:

म प्रार्थनाको हिंडाईमा (प्रत्येक.....दिन/हप्ता/महिना) मा एक पटक जान्छु ।

म निम्न व्यक्तिहरूलाई परमेश्वरको र आफ्नो कथा बाँड्न अनि आफ्नो सम्बन्धको सर्जालको व्यक्तिहरूको १०० को सूची बनाउन सुसज्जित गर्नेछु।

म निम्न व्यक्तिहरूलाई समय समयमा प्रार्थनाको चक्र उपकरण प्रयोग गर्न प्रोत्साहन दिन्छु ।

म प्रार्थनाको चक्र उपकरण (प्रत्येक.....दिन/हप्ता/महिना) मा प्रयोग गर्छु ।

म निम्न व्यक्तिहरूलाई मैले चलाउने अगुवापन कक्षमा सहभागी हुन निमन्त्रणा गर्नेछु:

म निम्न व्यक्तिहरूलाई जूम तालिम लिन प्रोत्साहन लिनेछु:

अरु प्रतिबद्धताहरू:

छलफल गर्नुहोस् (१० मिनेट)

पालैपालो आफ्नो तीन महिना योजनाहरू एकअर्कासँग बाँड्नुहोस्।

एक प्रशिक्षण साझेदार(हरू) खोज्नुहोस् जुन तपाईंसँग साप्ताहिक रूपमा जाँच गर्न इच्छुक छ।
तिनीहरूको लागि पनि त्यहि गर्न प्रतिबद्ध छ।

अर्को पाइला



समुदायमा सामेल हुनुहोस्

जुमेको प्रशिक्षण भाग समाप्त हुँदैछ तर उपकरण र अवधारणाहरूको अभ्यास जारी छ। एकलै नगर्नुहोस्। प्रोत्साहन र वृद्धिको लागि समुदाय खोज्नुहोस्। क्यु आर (QR) कोड प्रयोग गरेर जुमे समुदायमा सामेल हुनुहोस्।

जुमे प्रशिक्षण पूरा गर्नुभएकोमा बधाई!

