



# ZÚME

## INTENSYWNA SESJA 1

---

### **SPRAWOZDANIE**

(1 min)

Niech wszyscy uczestnicy i moderator zalogują się.



Lub [zume.training/checkin](https://zume.training/checkin) i użyj kodu: **1397**

---

## MODLITWA

(5 min)

Zacznijcie od modlitwy. Duchowe rozeznanie i przemiana nie są możliwe bez Ducha Świętego. Poświęćcie nieco czasu jako grupa, aby zaprosić Go do poprowadzenia Was przez tę sesję.

## PRZEGLĄD SESJI

(1 min)

**Podczas tej sesji usłyszymy i omówimy następujące koncepcje:**

- Bóg posługuje się zwykłymi ludźmi
- Prosta definicja ucznia i Kościoła
- Duchowe oddychanie

**Uzupełnimy nasz zestaw o następujące narzędzia:**

- Studium biblijne P.O.Z.M.O.
- Grupy wzajemnej odpowiedzialności

## CZYTAJ

(5 min)



### **Bóg posługuje się zwykłymi ludźmi**

Witamy na szkoleniu Zúme. „Zúme” w grece koine oznacza „zakwas”.

Jezus mówi nam, że Królestwo Boże jest jak kobieta, która wzięła nieco „zúme” i dodała do sporej porcji ciasta.

W miarę mieszania zakwas rozprzestrzenił się, aż objął całe ciasto.

Jezus pokazuje nam przez to, że zwykły człowiek może wywrzeć wielki wpływ mając niewiele do dyspozycji!

Naszym marzeniem jest robić to, o czym mówił Jezus: wspierać zwykłych ludzi na całym świecie w wykorzystywaniu prostych narzędzi, aby mogli wywierać wielki wpływ dla Królestwa Bożego!

Ostatnie polecenie, jakie Jezus dał swoim naśladowcom, było proste. Powiedział: „Idźcie więc i pozyskujcie uczniów pośród wszystkich narodów. Chrzcijcie ich w imię Ojca, Syna i Ducha Świętego i uczcie przestrzegać wszystkiego, co wam przykazałem. A oto Ja jestem z wami przez wszystkie dni aż po kres tego wieku”.

Polecenie Jezusa było proste: pozyskujcie uczniów.

Jego wskazówki, jak to robić, także były proste: czyńcie ludzi uczniami, gdziekolwiek będziecie:

- pozyskujcie uczniów chrzcząc ich w imię Ojca, Syna i Ducha Świętego,
- czyńcie ludzi uczniami, ucząc ich posłuszeństwa wobec wszystkich Jego poleceń.

Jak uczynić kogoś uczniem Jezusa?

- Pozyskujemy uczniów przez cały czas – tam, gdzie jesteśmy i po drodze.
- Kiedy ktoś decyduje się pójść za Jezusem, powinien zostać ochrzczony.
- W miarę jak uczniowie wznoszą się duchowo, powinniśmy ich uczyć, jak przestrzegać wszystkiego, co nakazał Jezus.

Ponieważ jednym z nakazów naszego Pana jest pozyskiwanie uczniów, oznacza to, że każdy uczeń, który idzie za Jezusem, musi również nauczyć się, jak czynić innych uczniami.

Jedni uczniowie mają czynić uczniami drugich. A ci mają z kolei pozyskiwać kolejnych.

Pomnażanie uczniów. Na tym właśnie polega Zúme.

Jest jak zakwas – rozprowadza się go po całym cieście, żeby zaczęło rosnąć.

Kiedy Jezus polecił nam czynić ludzi uczniami, dał nam też obietnicę.

Powiedział: „Ja jestem z wami przez wszystkie dni, aż po kres tego wieku”.

Każdy naśladowca Jezusa może liczyć na obietnicę, że On jest zawsze z nami. Bo tak jest!

Oznacza to jednak również, że każdy naśladowca Jezusa powinien przyjąć do wiadomości, że Jezus chce, aby każdy z nas pozyskiwał uczniów. Bo tak jest!

Jezus powiedział: „Otrzymałem wszelką władzę w niebie i na ziemi. Idźcie więc i pozyskujcie uczniów”.

Autorytet, na którym opiera się Jezus, gdy nas posyła, to Jego własny autorytet.

Jezus mówi, że nie ma autorytetu wyższego niż On sam. Żadna tradycja nie jest większa niż On.

Żadna kultura nie jest większa niż On. Żadne prawo na ziemi nie jest większe niż On.

Jezus powiedział: „Idźcie i pozyskujcie uczniów”.

I tak jak zúme – jak zakwas – będziemy się rozwijać i rosnąć, dopóki nie wykonamy całej pracy.

## DYSKUSJA

(10 min)

Jeśli Jezus chciał, żeby każdy z Jego naśladowców wypełniał Jego Wielkie Posłannictwo, dlaczego tak niewielu faktycznie czyni innymi uczniami?

## CZYTAJ

(5 min)



### Uczniowie i Kościół

Witamy ponownie na szkoleniu Zumé. W tej sesji porozmawiamy o uczniach i Kościele.

#### Kim jest uczeń? Jak pozyskać ucznia?

Jak nauczyć naśladowcę Jezusa, aby był posłuszny wszystkim Jego poleceniom?

Jak wyposażyć kogoś, kto dotychczas żył w niewoli świata, w to, czego potrzebuje, by stać się obywatelem Królestwa Bożego?

Słowo „uczeń” oznacza naśladowcę. Zatem uczeń to naśladowca Boga.

Jezus powiedział: „Otrzymałem wszelką władzę w niebie i na ziemi”.

Tak więc w Królestwie Bożym naszym Królem jest Jezus. Jesteśmy Jego obywatelami, poddanymi Jego woli. Jego pragnienia, cele, zamiary, priorytety i wartości są dla nas najważniejsze i najlepsze.

Jego Słowo jest prawem. Jakie jest więc prawo Królestwa? Co Jezus nakazuje czynić swoim obywatelom?

Jezus powiedział: „Kochaj Pana Boga całym swoim sercem, całą swoją duszą, całym swoim umysłem i z całej swojej siły”. Nakazał też: “Kochaj bliźniego swego jak siebie samego”.

Jezus powiedział, że polecenia Boga ze Starego Testamentu – całe Prawo i Proroków – można streścić w tych dwóch zasadach: kochaj Boga i kochaj ludzi.

Jezus powiedział: „Pozyskujcie uczniów”.

Nakazał: „Uczcie ich przestrzegać wszystkiego, co wam przykazałem”.

Ponieważ pozyskiwanie uczniów obejmuje nauczanie ich wszystkiego, co nakazał Jezus, Nowy Testament można streścić jednym zdaniem: „Czyńcie ludzi uczniami”.

Uczeń to naśladowca Jezusa, który kocha Boga, kocha ludzi i czyni z nich uczniów Boga.

### **Czym więc jest Kościół?**

Być może zwyczajowo myślisz o kościele jako o budynku – miejscu, do którego się chodzi. Ale Słowo Boże mówi o Kościele jako o zgromadzeniu – o grupie ludzi, do której się należy.

Słowo „kościół” jest używane w Biblii na trzy różne sposoby:

- **Kościół powszechny** – wszyscy ludzie, którzy byli, są i będą naśladowcami Jezusa.
- **Kościół lokalny** – wszyscy naśladowcy Jezusa mieszkający w określonym miejscu lub okolicy.
- **Kościół domowy** – wszyscy naśladowcy Jezusa spotykający się w miejscu zamieszkania jednego z nich.

Duchowa rodzina – naśladowcy Jezusa, którzy kochają Boga, kochają ludzi, pozyskują uczniów i spotykają się razem w jednym miejscu, tworzą ten ostatni rodzaj Kościoła – Kościół domowy lub Kościół prosty.

Kiedy grupy takich prostych Kościołów połączą się, mogą utworzyć Kościół lokalny.

Wszystkie Kościoły proste, połączone w regionalną sieć i istniejące przez wieki, tworzą Kościół powszechny.

TO JEST KOŚCIÓŁ PRZEZ DUŻE „K”.

Kościoły proste są duchowymi rodzinami skupionymi wokół Jezusa jako swojego Króla.

Kościoły proste to duchowe rodziny, kochające Boga, kochające ludzi, czyniące ich uczniami, i pomnażające się.

Niektóre Kościoły mają budynki, programy, budżety i pracowników.

Ale Kościoły proste tego nie potrzebują, aby kochać Boga, kochać innych, pozyskiwać uczniów i się pomnażać.

Ponieważ wszystkie dodatkowe elementy sprawiają, że Kościół staje się bardziej skomplikowaną strukturą, której trudniej o pomnażanie, nasze szkolenie nie obejmuje takich kwestii jak wyposażenie, budynki, programy, budżety i pracownicy, pozostawiając je w gestii w Kościoła lokalnego, złożonego z pomnażających się Kościołów prostych.

Pamiętaj, że „zumé” oznacza „zakwas”. Zakwas składa się z drożdży: prostych, jednokomórkowych organizmów, które szybko się rozmnażają.

Dzięki szkoleniu Zumé będziemy jak zakwas – prości i pomnażający się jak drożdże.

Zanim jednak zaczniemy się pomnażać, musimy wiedzieć, co i jak mamy powielać, ponieważ pomnażanie nie zawsze jest czymś pozytywnym.

Komórki nowotworowe pomnażają się, i przez to rak jest śmiertelny.

Jak więc powielać życie, a nie śmierć? I jak mieć pewność, że jesteśmy uczniami, których warto powielać?

## DYSKUSJA

(10 min)

- Kiedy myślisz o Kościele, co przychodzi Ci na myśl?
- Jaka jest różnica między tym obrazem a tym, co opisano w filmie jako „prosty Kościół”?
- Jak myślisz: który z nich łatwiej będzie się pomnażał i dlaczego?

## CZYTAJ

(5 min)



### Słuchanie Boga i posłuszeństwo Bogu

Witamy ponownie na szkoleniu Zumé. Podczas tej sesji porozmawiamy o słuchaniu Boga i posłuszeństwie temu, co słyszemy.

### Oddychanie to życie. Wdech. Wydech. Życie.

W Królestwie Bożym oddychanie jest tak samo ważne. Bóg wręcz nazywa swojego Ducha tchnieniem. W Królestwie robimy **WDECH**, kiedy **SŁUCHAMY** Boga. Wdychamy, kiedy słuchamy Boga poprzez **JEGO SŁOWO** – Biblię. Robimy wdech, kiedy słuchamy Boga poprzez **MODLITWĘ** – naszą rozmowę z Nim. Wdychamy, kiedy słuchamy Boga przez **JEGO CIAŁO** – Kościół, czyli innych naśladowców Jezusa. Robimy wdech, gdy słuchamy Boga poprzez **JEGO DZIAŁA** – wydarzenia, doświadczenia, a czasem nawet prześladowania i cierpienia, przez które pozwala przechodzić swoim dzieciom.

W Królestwie robimy **WYDECH**, kiedy **DZIAŁAMY** zgodnie z tym, co usłyszeliśmy od Boga. **WYDYCHAMY**, kiedy jesteśmy **POSŁUSZNI**.

Czasami wydech, czyli **POSŁUSZEŃSTWO**, oznacza zmianę naszych myśli, słów lub działań, by zharmonizować je z Jezusem i Jego wolą.

Czasami wydech **POSŁUSZEŃSTWA** oznacza dzielenie się tym, czym Jezus podzielił się z nami – rozdawanie tego, co On nam dał – aby inni mogli uczestniczyć w błogosławieństwie, którym Bóg nas pobłogosławił.

Dla naśladowcy Jezusa te **WDECHY** i **WYDECHY** mają decydujące znaczenie. Zależy od nich nasze życie.

Jezus powiedział: „Syn sam od siebie nie mógłby nic czynić, gdyby nie widział, że czyni to Ojciec. Cokolwiek bowiem On czyni, Syn czyni w ten sam sposób”.

Jezus powiedział: „Nie powiedziałem nic sam od siebie. To Ojciec, który Mnie posłał, polecił mi, co mam mówić i głosić”.

Jezus powiedział, że każde słowo, które wypowiedział, i każde dzieło, którego dokonał, było oparte na SŁUCHANIU tego, co mówi Bóg i na POSŁUSZEŃSTWIE temu, co usłyszał.

**WDYCHAJ** – słuchaj Boga.

**WYDYCHAJ** – bądź posłuszny temu, co słyszysz i dziel się tym z innymi.

Jezus powiedział, że Jego uczniowie usłyszą Boga także dzięki Duchowi Świętemu – Jego Tchnieniu – który zostanie tchnięty w każdego, kto pójdzie za Nim.

Jezus powiedział: „Opiekun, Duch Święty, którego Ojciec pošle w moim imieniu, On was wszystkiego nauczy i przypomni wam wszystko, co Ja wam powiedziałem”.

**WDYCHAJ** – słuchaj Boga.

**WYDYCHAJ** – bądź posłuszny temu, co słyszysz i dziel się tym z innymi.

Jezus pokazywał nam, jak mamy żyć.

Jak więc usłyszeć głos Boga? Skąd wiemy, czego słuchać?

Jezus nazwał siebie „Dobrym Pasterzem”, a swoich naśladowców „owcami”.

Powiedział: „Moje owce słuchają mojego głosu, Ja je znam, a one idą za Mną”.

Jezus stwierdził: „Kto jest z Boga, słucha słów Bożych. Wy nie słuchacie dlatego, że nie jesteście z Boga”.

Jako naśladowcy Jezusa musimy uważnie wsłuchiwać się w Jego głos.

- **SŁYSZYMY** Jego głos, gdy sami milczymy.
- **SŁYSZYMY** Jego głos, skupiając się na Jego Osobie.
- **SŁYSZYMY** Jego głos w naszych myślach, wizjach, uczuciach i wrażeniach.
- **SŁYSZYMY** Jego głos, gdy zapisujemy i sprawdzamy to, co słyszemy.

Nie każdy głos, myśl, wizja, uczucie czy wrażenie pochodzi od Boga. Czasami jest to głos wroga. Jezus powiedział, że nasz nieprzyjaciel jest kłamcą i ojcem kłamstwa. Ostrzegając, że wróg przychodzi, aby kraść, zabijać i niszczyć.

Ale Bóg mówi, że usłyszymy Go, kiedy przemówi i będziemy wiedzieli, że to On. Dzięki praktyce i modlitwie możemy lepiej poznać głos Boga. Możemy nauczyć się rozpoznawać, czy to, co słyszymy, pochodzi od Boga, czy od kogoś innego.

Oto kilka sposobów na sprawdzenie tego, co słyszymy:

- Kiedy Jezus przemawia, Jego głos będzie zawsze zgodny z Jego spisanym Słowem – Biblią. To, co do nas mówi, nigdy nie będzie stało w sprzeczności z tym, co już powiedział i co zostało spisane.
- Kiedy Jezus przemawia, Jego głos wzbudza w nas poczucie nadziei i pokoju. Jego głos nie pozostawia w nas wrażenia potępienia ani zniechęcenia. Jezus nie potępia. Jezus koryguje w miłości.
- Głos Jezusa nie będzie wyrazem uczynków ciała – niemoralności seksualnej i nieczystości, rozpusty, bałwochwalstwa i czarów, nienawiści i niezgody, zazdrości i wybuchów gniewu, samolubnych ambicji, niezgody, rozłamów i zawiści, pijaństwa i orgii. Tych rzeczy głos Boga nie wyraża.
- Kiedy Jezus przemawia, Jego głos wyraża owoce Ducha Bożego: miłość i radość, pokój i cierpliwość, uprzejmość i dobroć, wierność, łagodność i opanowanie.
- Kiedy Jezus przemawia, Jego głos daje nam poczucie pewności, a nie zwątpienia. Doświadczamy wewnętrznego przekonania i pokoju, że to, co słyszymy, pochodzi od Boga. Być może nie usłyszymy wszystkiego naraz. Być może usłyszymy tylko część tego, czego ostatecznie mamy się dowiedzieć. Ale to, co usłyszymy, nie będzie się zmieniać – będzie stałe.

Dobra wiadomość dla każdego naśladowcy Jezusa jest taka, że kiedy **WDYCHAMY**, słuchając Boga, a także kiedy **WYDYCHAMY**, okazując posłuszeństwo temu, co słyszymy, i dzielimy się z innymi tym, co usłyszeliśmy, Bóg będzie mówił jeszcze wyraźniej.

Jego tchnienie będzie nas przenikać jeszcze głębiej.

Będziemy **SŁYSZEĆ** Jego głos jeszcze wyraźniej.

Będziemy **WIEDZIEĆ**, że przemawia On, a nie ktoś inny.

Będziemy **WIDZIEĆ** Jego działanie w świecie i będziemy mogli się do Niego przyłączyć i z Nim współpracować.

Wdech. Wydech. Życie.

## DYSKUSJA

(10 min)

- Dlaczego ważne jest, aby nauczyć się słyszeć i rozpoznawać Boży głos?
- Czy słuchanie i odpowiadanie Panu rzeczywiście przypomina oddychanie? Dlaczego lub dlaczego nie?

## CZYTAJ

(5 min)



### Studium biblijne P.O.Z.M.O.

Jezus powiedział: „pozyskujcie uczniów pośród wszystkich narodów. Chrzcijcie ich w imię Ojca i Syna, i Ducha Świętego i uczcie przestrzegać wszystkiego, co wam przykazałem”.

Jeśli każdy naśladowca Jezusa ma być posłuszny wszystkim nakazom Jezusa, musi znać Jego polecenia.

Wielkie Przykazanie i Wielkie Posłannictwo wspaniale streszczają to, co Bóg ma nam do powiedzenia, ale jeśli uczeń ma dorosnąć do pełni tego, kim Bóg go stworzył, musi dowiadywać się jeszcze więcej i stosować to w swoim życiu.

**POZMO** oznacza:

- **Pismo Święte**
- **Obserwacja**
- **Zastosowanie**
- **Modlitwa**
- **Obdarowanie**

To prosty sposób, aby nauczyć się i zapamiętać skuteczną metodę studiowania Biblii, którą może stosować każdy naśladowca Jezusa. Przyjrzyjmy się każdej części nieco bliżej.

Kiedy czytasz lub słuchasz Biblii:

- **Pismo Święte:** wypisz jeden lub kilka wersetów, które dzisiaj wywarły na Tobie szczególne wrażenie.
- **Obserwacja:** przepisuj te wersety lub kluczowe punkty z tych fragmentów własnymi słowami, aby lepiej zrozumieć ich znaczenie.
- **Zastosowanie:** zastanów się, jak wdrożyć te nakazy lub idee w swoim życiu. Co musiałbyś zrobić? Co musiałbyś robić inaczej? Zapisz to.

- **Modlitwa:** napisz modlitwę, w której opowiesz Bogu o tym, co przeczytałeś w Jego Słowie i co zrozumiałeś na temat posłuszeństwa Jego poleceniom oraz praktycznego zastosowania tego, czego się nauczyłeś.
- **Obdarowanie:** zapytaj Boga, z kim masz się podzielić tym, czego się nauczyłeś i jak to wykorzystujesz na co dzień.

Teraz zastosujmy POZMO w praktyce:

- **Pismo Święte:** Biblia – mówi: „Bo myśli moje nie myśli wasze, a wasze drogi to nie drogi moje – oświadcza Pan. Lecz jak niebiosa są wyższe niż ziemia, tak Moje drogi są wyższe niż drogi wasze i myśli Moje niż myśli wasze” (Izajasza 55:8-9).
- **Obserwacja:** jako człowiek jestem ograniczony w tym, co wiem i co potrafię zrobić. Bóg nie jest w żaden sposób ograniczony. On widzi i wie wszystko. Może zrobić wszystko.
- **Zastosowanie:** ponieważ Bóg wie wszystko i Jego drogi są najlepsze, odniosę o wiele więcej sukcesów w życiu, jeśli będę Go naśladował, zamiast polegać na moim sposobie postępowania.
- **Modlitwa:** Panie, nie wiem, jak żyć dobrze, tak aby się Tobie podobać i pomagać innym. Moje drogi prowadzą do błędów. Moje myśli ranią mnie i innych. Proszę, naucz mnie swoich dróg i swoich myśli. Niech Twój Duch Święty prowadzi mnie, gdy idę za Tobą.
- **Obdarowanie:** podzielę się tym werselem i jego zastosowaniem z moim przyjacielem Szymonem, który przeżywa trudny okres i potrzebuje wskazówek dotyczących ważnych decyzji, które musi podjąć.


Studium biblijne POZMO. Jedno z prostych narzędzi w zestawie narzędzi Zúme.

## ĆWICZENIE

(30 min)

### Ćwiczenie: P.O.Z.M.O.

- Work individually through the SOAPS Bible study pattern using Matthew 6:9-13. (20 min)



- Zbierzcie się z powrotem i podzielcie się swoimi P.O.Z.M.O w 2-3-osobowych grupach. (10 min)

### **Pismo Święte**

Wypisz jeden lub kilka wersetów, które dzisiaj wywarły na Tobie szczególne wrażenie.

### **Obserwacja**

Przepisz te wersety lub kluczowe punkty z tych fragmentów własnymi słowami, aby lepiej zrozumieć ich znaczenie.

### **Zastosowanie**

Zastanów się, jak wdrożyć te nakazy lub idee w swoim życiu. Co musiałbyś zrobić? Co musiałbyś robić inaczej? Zapisz to.

### **Modlitwa**

Napisz modlitwę, w której opowiesz Bogu o tym, co przeczytałeś w Jego Słowie i co rozumiałeś na temat posłuszeństwa Jego poleceniom oraz praktycznego zastosowania tego, czego się nauczyłeś.

### **Obdarowanie**

Zapytaj Boga, z kim masz się podzielić tym, czego się nauczyłeś i jak to wykorzystujesz na co dzień.

### **Teraz zastosujmy POZMO w praktyce:**

**Pismo Święte** – Biblia – mówi: „Bo moje myśli to nie myśli wasze, a wasze drogi to nie drogi moje – oświadcza PAN . Lecz jak niebiosa są wyższe niż ziemia, tak moje drogi są wyższe niż drogi wasze i moje myśli niż myśli wasze.” (Izajasz 55:8-9).

**Obserwacja** – jako człowiek jestem ograniczony w tym, co wiem i co potrafię zrobić. Bóg nie jest w żaden sposób ograniczony. On widzi i wie wszystko. Może zrobić wszystko.

**Zastosowanie** – ponieważ Bóg wie wszystko i Jego drogi są najlepsze, odniosę o wiele więcej sukcesów w życiu, jeśli będę Go naśladował, zamiast polegać na moim sposobie postępowania.

**Modlitwa** – Panie, nie wiem, jak żyć dobrze, tak aby się Tobie podobać i pomagać innym. Moje drogi prowadzą do błędów. Moje myśli ranią mnie i innych. Proszę, naucz mnie swoich dróg i swoich myśli. Niech Twój Duch Święty prowadzi mnie, gdy idę za Tobą.

**Obdarowanie** – podzielę się tym werselem i jego zastosowaniem z moim przyjacielem Szymonem, który przeżywa trudny okres i potrzebuje wskazówek dotyczących ważnych decyzji, które musi podjąć.

## CZYTAJ

(5 min)



### Grupy wzajemnej odpowiedzialności

Jezus powiedział: „Od każdego, komu wiele dano, wiele będzie się żądać, i od tego, komu wiele powierzono, więcej będzie się wymagać”.

Jezus opowiadał wiele historii o odpowiedzialności i podkreślał, że zdamy sprawę z tego, co robimy i mówimy.

Jezus mówi nam to teraz, abyśmy byli gotowi na później. A ponieważ pewnego dnia zdamy przed Nim sprawę ze swojego życia, dobrze jest już teraz ćwiczyć się w odpowiedzialności za siebie nawzajem.

Grupy wzajemnej odpowiedzialności składają się z dwóch lub trzech osób tej samej płci – mężczyźni z mężczyznami, kobiety z kobietami. Grupy te spotykają się raz w tygodniu, aby odpowiedzieć sobie na serię pytań pozwalających wskazać obszary, w których sprawy idą w dobrym kierunku, oraz te, które wymagają korekty.

Ponieważ każdy naśladowca Jezusa zostanie rozliczony z tego, co robił, powinien ćwiczyć się w odpowiedzialności wobec innych.

Grupy wzajemnej odpowiedzialności to kolejne proste narzędzie w zestawie narzędzi Zúme.

## ĆWICZENIE

(20 min)



### Ćwiczenie: Grupy wzajemnej odpowiedzialności

- Podzielcie się na mniejsze grupy składające się z dwóch lub trzech osób tej samej płci.
- Poświęćcie kolejne 20 minut na wspólną pracę nad pytaniami kontrolnymi.

1. Jak to, co odkrywałeś w Biblii w zeszłym tygodniu, kształtowało Twoje myślenie i działanie?
2. Z kim podzieliłeś się swoimi odkryciami i jak zostało to przyjęte?

3. Jakiego Bożego działania byłeś świadkiem?
4. Czy Twoje słowa i czyny były w tym tygodniu świadectwem wielkości Jezusa Chrystusa?
5. Czy zetknąłeś się z seksualnie naładowanymi treściami albo pozwoliłeś sobie na niewłaściwe myśli w tej sferze?
6. Czy w swoim obchodzeniu się z pieniędzmi uwzględniłeś to, że należą one do Boga?
7. Czy pożądałeś czegoś?
8. Czy Twoje słowa zaszkodziły czyjejś reputacji albo kogoś zraniły?
9. Czy byłeś nieszczerzy lub uciekałeś się do przesady w słowach lub czynach?
10. Czy oddawałeś się nałogom [albo lenistwu czy brakowi dyscypliny]?
11. Czy byłeś niewolnikiem ubrań, znajomych, pracy albo materialnych rzeczy?
12. Czy jest ktoś, komu nie wybaczyłeś?
13. Co Cię martwi? Czego się obawiasz? Czy narzekąłeś albo szemrałeś?
14. Czy miałeś wdzięczną postawę?
15. Czy okazywałeś szacunek, wyrozumiałość i wspianiałomyślność ważnym osobom w Twoim życiu?
16. Z jakimi pokusami w sferze myśli, słów i czynów się zetknąłeś i jak na nie zareagowałeś?
17. Czy wykorzystywałeś okazje do służenia innym i błogosławienia im – szczególnie wierzącym?
18. Czy otrzymałeś konkretne odpowiedzi na modlitwę?
19. Czy przeczytałeś fragmenty biblijne na ten tydzień?

---

## PODSUMOWANIE

(1 min)

### Koncepcje poznane podczas tej sesji:

- Bóg posługuje się zwykłymi ludźmi
- Prosta definicja ucznia i Kościoła
- Duchowe oddychanie

### Narzędzia poznane podczas tej sesji:

- Studium biblijne P.O.Z.M.O.
- Grupy wzajemnej odpowiedzialności

## ZRÓB SOBIE PRZERWĘ

### PRZEGLĄD SESJI (1 min)

Podczas tej sesji poznamy i omówimy następującą koncepcję:

- Producenci kontra konsumenci

Uzupełnimy nasz zestaw o następujące narzędzia:

- Cykl modlitewny
- Lista 100

### CZYTAJ (5 min)



#### Producenci kontra konsumenci

Podczas tej sesji porozmawiamy o tym, jak możemy pomóc naśladowcy Jezusa stać się PRODUCENTEM, a nie tylko KONSUMENTEM w Królestwie Bożym.

W swoim doskonałym planie Bóg stworzył nas do życia w równowadze – w taki sposób, byśmy KREOWALI i ZUŻYWALI, TWORZYLI i KORZYSTALI, WYLEWALI i byli NAPEŁNIANI, byśmy mogli znów DAWAĆ.

Jednak w naszym zepsutym świecie ludzie odrzucili Boży plan i wielu z nich poświęca swoją energię na realizację tylko części doskonałego Bożego równania.

UCZĄ SIĘ, ale się nie dzielą. Są NAPEŁNIANI, ale nigdy nie podają dalej. KONSUMUJĄ, ale nie produkują.

Jeśli chcemy czynić uczniów, którzy się pomnażają, musimy wskazać im, jak mogą być producentami, a nie tylko konsumentami.

Jak to zrobić? Bóg wykorzystuje do tego celu swoje spisane Słowo, które nazywamy Pismem Świętym lub Biblią. To dzięki niemu wzdramy duchowo.

Każdy uczeń musi być gotowy poznawać, interpretować i stosować Pismo Święte.

Przez tysiące lat i za pośrednictwem wielu różnych autorów Bóg przemawiał w swoim Słowie do serc wiernych ludzi, którzy zrozumieli to, co do nich mówił i podzielili się tym, co usłyszeli.

Pismo Święte przekazuje nam Bożą opowieść o Jego planach, zamiarach i drogach.

W poprzedniej sesji poznałeś dwa proste narzędzia – studium biblijne POZMO i Grupy wzajemnej odpowiedzialności. W następnej sesji przedstawimy jeszcze jedno: Grupy 3/3/3.

Te trzy narzędzia uzupełniają się, pomagając nowym uczniom poznawać, interpretować i stosować spisane Słowo Boże.

Dzięki nim naśladowcy Jezusa uczą się nie tylko słuchać słowa Bożego, ale także je stosować i dzielić się nim z innymi.

Abyśmy rozwijali się duchowo, Bóg posługuje się także swoim Słowem mówionym, które możemy rozpoznać dzięki modlitwie.

Modlitwa to mówienie do Boga i słuchanie Jego głosu. Pomaga nam głębiej poznać Boga, zrozumieć Jego serce, Jego wolę i Jego drogi.

Modlitwa wspiera nas w służeniu innym, nauczaniu i dzieleniu się z innymi Słowem w konkretny sposób, dzięki czemu poszczególne osoby lub grupy mogą lepiej poznać Boga.

Dwa proste narzędzia – Spacer z modlitwą i Cykl modlitewny – pomagają uczniom rozwijać osobiste życie modlitewne i uczą ich modlić się w sposób, który służy innym.

Narzędzia te pomagają wyrobić w sobie nawyk nieustannej modlitwy i nauczyć się patrzeć na świat z perspektywy duchowej, zamiast polegać tylko na tym, co widoczne.

Konsekwentnie stosowane, pomagają naśladowcy Jezusa, zwiększając jego modlitewne możliwości oraz umiejętność słuchania Boga i dzielenia się tym, co od Niego usłyszeli.

Bóg posługuje się swoim ciałem wierzących – które nazywamy Kościołem lub naśladowcami Jezusa – abyśmy mogli wzrastać duchowo.

Jako zgromadzenie wierzących jesteśmy ze sobą połączeni. Słowo Boże mówi, że w Jezusie stanowimy wiele części jednego ciała i wszyscy należymy do siebie nawzajem. Innymi słowy, nie jesteśmy połączeni tylko z Bogiem, ale także ze sobą nawzajem.

Bóg mówi nam, abyśmy się sobie wzajemnie podporządkowywali i służyli sobie nawzajem.

Każdy z nas ma różne mocne i słabe strony. Bóg oczekuje od nas, że będziemy wykorzystywać nasze mocne strony, aby pomagać innym, którzy są słabi. Chce też, żebyśmy pozwolili innym wspierać nas w naszej

słabości, wykorzystując atuty, którymi On ich obdarzył.

Słowo Boże mówi, że Bóg wyposażył każdego z nas w wyjątkowe zdolności. Ważne, by wykorzystywać je do pomagania sobie nawzajem i przekazywania w ten sposób różnorodnych Bożych błogosławieństw.

Proste narzędzia, takie jak Grupy 3/3, Grupy wzajemnej odpowiedzialności i Grupy wzajemnego mentoringu, pomagają nam zachęcać się nawzajem do miłości i dobrych uczynków. W ten sposób wspierają nas nie tylko w wypełnianiu Bożych nakazów, ale w znajdowaniu sposobów dzielenia się z innymi tym, czego się nauczyliśmy.

Bóg wykorzystuje także prześladowania i cierpienia – poświęcenie i straty, które ponosimy w imieniu Jezusa – abyśmy mogli wzrastać duchowo.

Kiedy ludzie nas prześladują i ranią, ponieważ kochamy Jezusa i jesteśmy Mu posłuszni, albo kiedy dzieją się złe rzeczy, mimo że kochamy Jezusa i jesteśmy Mu posłuszni, Bóg wykorzystuje te próby i cierpienia, aby kształtować nasz charakter i czynić nas bardziej podobnymi do Jezusa.

Bóg przemienia nasz charakter, umacnia i oczyszcza wiarę, wyposaża do służby i pozwala nam w szczególny sposób służyć innym, którzy cierpią. Jednocześnie objawia się wszystkim, którzy nas obserwują i znają nasz ból.

Bóg uprzedził nas, że jako naśladowcy Jezusa powinniśmy spodziewać się prześladowań.

Jezus powiedział: „Szczęśliwi jesteście, gdy was będą znieważać, prześladować i kłamliwie zarzucać wam wszelkie zło ze względu na Mnie. Cieszcie się, radujcie niezmiernie, bo w Niebie czeka was wielka zapłata. Podobnie prześladowano proroków, którzy byli przed wami”.

Proste narzędzia, takie jak Grupy 3/3/3 i Grupy wzajemnej odpowiedzialności dają naśladowcom Jezusa możliwość dzielenia się z innymi wierzącymi prześladowaniami i cierpieniami, których doświadczają.

Uczestnictwo w tych grupach pozwala uczniom zrozumieć zawarte w Słowie Bożym zapowiedzi trudności. Jest też okazją do tego, aby uczyli się właściwie reagować na przeciwności, ufając Bożej miłości nawet wtedy, gdy sprawy przybierają zły obrót.

Pismo Święte. Modlitwa. Życie Ciała Chrystusa. Prześladowanie i cierpienie.

To wszystko sposoby, którymi Bóg posługuje się, by nas wychowywać, abyśmy byli bardziej podobni do Jego doskonałego Syna, Jezusa.

Te proste narzędzia pomagają nam być nie tylko konsumentami dóbr, którymi Bóg nas obdarzył, ale także ich producentami i dysponentami.

---

## DYSKUSJA

(10 min)

- Które z czterech obszarów wymienionych powyżej (modlitwa, Słowo Boże, itd.) już praktykujesz?
- W których czujesz się niepewnie?
- Na ile czujesz się gotowy/a, by szkolić innych?

---

## CZYTAJ



### Cykl modlitewny

Jezus często nauczał swoich naśladowców na temat modlitwy: po co się modlić, jak to robić i jakie obietnice są z nią związane.

Jezus powiedział: „Proście, a będzie wam dane; szukajcie, a znajdziecie; pukajcie, a otworzą wam. Każdy bowiem, kto prosi, otrzymuje, a kto szuka, znajduje, a kto puka, temu otworzą”.

Jezus uczył swoich naśladowców, że modlitwa nie jest publicznym chwaleniem się, egoistyczną listą życzeń czy powtarzaniem w kółko litanią.

Jezus pokazał nam, że modlitwa ma moc, ponieważ jest bezpośrednią i nieprzerwaną rozmową z kochającym Ojcem w niebie.

Tak jak w przypadku dobrej rozmowy, dobra modlitwa oznacza, że obie strony mogą słuchać i mówić.

Jednak zwracanie się do Boga, który jest Stwórcą wszechświata, może wydawać się onieśmielające – a usłyszenie odpowiedzi dla większości ludzi może być wręcz szokiem.

Dobra wiadomość jest taka, że możemy doskonalić się w modlitwie i prowadzić coraz lepsze i głębsze rozmowy z kochającym Bogiem. On właśnie tego chce!

Ale jak doskonalić się w modlitwie, skoro przypomina to naukę nowego języka?

Odpowiedź jest prosta – trzeba ćwiczyć.

Cykl modlitewny to proste narzędzie do praktykowania modlitwy, które można wykorzystywać zarówno w pojedynkę, jak i wspólnie z innymi wierzącymi.

Cykl modlitewny to dwanaście prostych kroków, z których każdy trwa po pięć minut. Przedstawia dwanaście sposobów, na które Biblia uczy nas się modlić.


Koniec końców, będziesz się modlić przez godzinę. Biblia mówi nam: „Nieustannie się módlcie”.

Niewielu z nas może przyznać, że tak robi – ale po godzinie modlitwy będziesz o krok bliżej tego celu.

Cykl modlitewny to jeszcze jedno proste narzędzie w zestawie narzędzi Zúme.

## ĆWICZENIE

(60 min)



### Cykl modlitewny

- Przez godzinę niech każdy indywidualnie pomodli się za pomocą cyklu modlitwy
- Ustalcie, o której wrócić i ponownie się połączycie. Dajcie sobie kilka dodatkowych minut na znalezienie spokojnego miejsca do modlitwy i powrót do grupy.

Cykl modlitewny jest prostym narzędziem modlitwy. Możesz korzystać z niego zarówno w pojedynkę, jak i wspólnie z innymi wierzącymi. W dwunastu 5-minutowych krokach Cykl modlitewny przeprowadzi Cię przez dwanaście przedstawionych w Biblii sposobów modlitwy. Pozwoli Ci modlić się przez godzinę.



**UWIELBIENIE:** Rozpocznij modlitwę od chwalenia Pana. Uwielbiaj go za to, co zaprzęta Twoje myśli. Uwielbij Go za jedną szczególną rzecz, której dokonał w Twoim życiu w ostatnim tygodniu. Chwal Go za Jego dobroć dla Twojej rodziny.

**OCZEKIWANIE:** Poświęć ten czas na czekanie na Pana. Wycisz się i pozwól, żeby pokierował Twoimi myślami.

**WYZNANIE:** Poproś Ducha Świętego, żeby pokazał Ci to, co nie podoba Mu się Twoim życiu. Módl się, żeby uświadomił Ci Twoje niewłaściwe postawy i konkretne czyny, których nie wyznałeś ani się o nie nie modliłeś. Wyznaj to wszystko Bogu, aby Cię oczyścić.

**CZYTANIE SŁOWA:** Przeczytaj fragment na temat modlitwy z Psalmów, ksiąg prorockich lub Nowego Testamentu.

**PROŚBY:** Przedstaw Bogu swoje prośby.

**WSTAWIENICTWO:** Przedstaw Bogu prośby innych.

**MODLITWA SŁOWA:** Módl się konkretnymi wersetami biblijnymi. Postuż się którąś z zapisanych w Biblii modlitw lub jednym z Psalmów.

**DZIĘKCZYNIENIE:** Dziękuj Bogu za to, co dzieje się w Twoim życiu, rodzinie i wspólnocie.

**ŚPIEW:** Śpiewaj pieśni i hymny chwalcące Boga.

**ROZWAŻANIE:** Poproś Boga, żeby do Ciebie mówił. Zapisz myśli, które Ci ześle.

**SŁUCHANIE:** Poświęć ten czas na przemyślenie tego, co przeczytałeś oraz treści Twoich modlitw i pieśni. Zastanów się, jak Bóg przemawia do Ciebie poprzez to wszystko.

**UWIELBIENIE:** Uwielbij Boga za czas, który mogłeś z Nim spędzić i za otrzymane od Niego myśli. Chwal Go za Jego wspaniałe atrybuty.

---

## DYSKUSJA

(10 min)

- Jakie są Twoje wrażenia ze spędzenia całej godziny na modlitwie?
- Jak się czujesz?
- Czy czegoś się nauczyłeś/aś lub coś usłyszałeś/aś?
- Jak wyglądałoby Twoje życie, gdyby taka modlitwa stała się Twoim nawykiem?

---

## CZYTAJ

(5 min)



### Lista 100

Jezus powiedział: „Idźcie i pozyskujcie uczniów...” – i Jego naśladowcy tak właśnie zrobili.

Poszli do swoich rodzin, przyjaciół, znajomych z miasta i z pracy. Poszli.

Jezus powiedział „Idźcie!”, a oni okazali posłuszeństwo – i dzięki temu Boża rodzina się powiększyła.

Bóg już umieścił nas w relacjach potrzebnych, aby „iść i pozyskiwać uczniów” – w naszych rodzinach, wśród przyjaciół, sąsiadów, współpracowników i szkolnych kolegów. To ludzie, których znamy od lat, ale także ci, których dopiero poznaliśmy.

Wierność ludziom, których Bóg już postawił w naszym życiu to pierwszy krok do pomnażania grona uczniów. Można zacząć od prostego kroku: zrobienia listy.

Lista 100 to proste narzędzie do pomnażania uczniów w zestawie narzędzi Zúme.

---

## ĆWICZENIE

(30 min)

Stwórz własną listę 100



- Poproś wszystkich w grupie o poświęcenie kolejnych 30 minut na wypełnienie własnej listy relacji. Wypiszcie ich jak najwięcej.
- Następnie zaznaczcie, jak widzicie ich relację z Bogiem: uczeń, niewierzący lub nieznany.

1 \_\_\_\_\_

Uczeń  Niewierzący  Nieznany

2 \_\_\_\_\_

Uczeń  Niewierzący  Nieznany

3 \_\_\_\_\_

Uczeń  Niewierzący  Nieznany

4 \_\_\_\_\_

Uczeń  Niewierzący  Nieznany

5 \_\_\_\_\_

Uczeń  Niewierzący  Nieznany

6 \_\_\_\_\_

Uczeń  Niewierzący  Nieznany

7 \_\_\_\_\_

Uczeń  Niewierzący  Nieznany

8 \_\_\_\_\_

Uczeń  Niewierzący  Nieznany

9 \_\_\_\_\_

Uczeń  Niewierzący  Nieznany

10 \_\_\_\_\_

Uczeń  Niewierzący  Nieznany

11 \_\_\_\_\_

Uczeń  Niewierzący  Nieznany

12 \_\_\_\_\_

Uczeń  Niewierzący  Nieznany

13 \_\_\_\_\_

Uczeń  Niewierzący  Nieznany

14 \_\_\_\_\_

Uczeń  Niewierzący  Nieznany

15 \_\_\_\_\_

Uczeń  Niewierzący  Nieznany

16 \_\_\_\_\_

Uczeń  Niewierzący  Nieznany

17 -----

Uczeń  Niewierzący  Nieznany

18 -----

Uczeń  Niewierzący  Nieznany

19 -----

Uczeń  Niewierzący  Nieznany

20 -----

Uczeń  Niewierzący  Nieznany

21 -----

Uczeń  Niewierzący  Nieznany

22 -----

Uczeń  Niewierzący  Nieznany

23 -----

Uczeń  Niewierzący  Nieznany

24 -----

Uczeń  Niewierzący  Nieznany

25 -----

Uczeń  Niewierzący  Nieznany

26 -----

Uczeń  Niewierzący  Nieznany

27 -----

Uczeń  Niewierzący  Nieznany

28 -----

Uczeń  Niewierzący  Nieznany

29 -----

Uczeń  Niewierzący  Nieznany

30 -----

Uczeń  Niewierzący  Nieznany

31 -----

Uczeń  Niewierzący  Nieznany

32 -----

Uczeń  Niewierzący  Nieznany

33 -----

Uczeń  Niewierzący  Nieznany

34 -----

Uczeń  Niewierzący  Nieznany

35 -----

Uczeń  Niewierzący  Nieznany

36 -----

Uczeń  Niewierzący  Nieznany

37 -----

Uczeń  Niewierzący  Nieznany

38 -----

Uczeń  Niewierzący  Nieznany

39 -----

Uczeń  Niewierzący  Nieznany

40 -----

Uczeń  Niewierzący  Nieznany

41 -----

Uczeń  Niewierzący  Nieznany

42 -----

Uczeń  Niewierzący  Nieznany

43 -----

Uczeń  Niewierzący  Nieznany

44 -----

Uczeń  Niewierzący  Nieznany

45 -----

Uczeń  Niewierzący  Nieznany

46 -----

Uczeń  Niewierzący  Nieznany

47 -----

Uczeń  Niewierzący  Nieznany

48 -----

Uczeń  Niewierzący  Nieznany

49 -----

Uczeń  Niewierzący  Nieznany

50 -----

Uczeń  Niewierzący  Nieznany

51 -----

Uczeń  Niewierzący  Nieznany

52 -----

Uczeń  Niewierzący  Nieznany

53 -----

Uczeń  Niewierzący  Nieznany

54 -----

Uczeń  Niewierzący  Nieznany

55 -----

Uczeń  Niewierzący  Nieznany

56 -----

Uczeń  Niewierzący  Nieznany

57 -----

Uczeń  Niewierzący  Nieznany

58 -----

Uczeń  Niewierzący  Nieznany

59 -----

Uczeń  Niewierzący  Nieznany

60 -----

Uczeń  Niewierzący  Nieznany

61 -----

Uczeń  Niewierzący  Nieznany

62 -----

Uczeń  Niewierzący  Nieznany

63 -----

Uczeń  Niewierzący  Nieznany

64 -----

Uczeń  Niewierzący  Nieznany

65 -----

Uczeń  Niewierzący  Nieznany

66 -----

Uczeń  Niewierzący  Nieznany

67 -----

Uczeń  Niewierzący  Nieznany

68 -----

Uczeń  Niewierzący  Nieznany

69 -----

Uczeń  Niewierzący  Nieznany

70 -----

Uczeń  Niewierzący  Nieznany

71 -----

Uczeń  Niewierzący  Nieznany

72 -----

Uczeń  Niewierzący  Nieznany

73 -----

Uczeń  Niewierzący  Nieznany

74 -----

Uczeń  Niewierzący  Nieznany

75 -----

Uczeń  Niewierzący  Nieznany

76 -----

Uczeń  Niewierzący  Nieznany

77 -----

Uczeń  Niewierzący  Nieznany

78 -----

Uczeń  Niewierzący  Nieznany

79 -----

Uczeń  Niewierzący  Nieznany

80 -----

Uczeń  Niewierzący  Nieznany

81 -----

Uczeń  Niewierzący  Nieznany

82 -----

Uczeń  Niewierzący  Nieznany

83 -----

Uczeń  Niewierzący  Nieznany

84 -----

Uczeń  Niewierzący  Nieznany

85 -----

Uczeń  Niewierzący  Nieznany

86 -----

Uczeń  Niewierzący  Nieznany

87 -----

Uczeń  Niewierzący  Nieznany

88 -----

Uczeń  Niewierzący  Nieznany

89 -----

Uczeń  Niewierzący  Nieznany

90 -----

Uczeń  Niewierzący  Nieznany

91 -----

Uczeń  Niewierzący  Nieznany

92 -----

Uczeń  Niewierzący  Nieznany

93 -----

Uczeń  Niewierzący  Nieznany

94 -----

Uczeń  Niewierzący  Nieznany

95 -----

Uczeń  Niewierzący  Nieznany

96 -----

Uczeń  Niewierzący  Nieznany

97 \_\_\_\_\_

Uczeń  Niewierzący  Nieznany

98 \_\_\_\_\_

Uczeń  Niewierzący  Nieznany

99 \_\_\_\_\_

Uczeń  Niewierzący  Nieznany

100 \_\_\_\_\_

Uczeń  Niewierzący  Nieznany

---

## PODSUMOWANIE

(1 min)

### Konceptje poznane podczas tej sesji:

- Producenci kontra konsumenci

### Narzędzia poznane podczas tej sesji:

- Cykl modlitewny
- Lista 100

# ZÚME

## INTENSYWNA SESJA 2

---

### SPRAWOZDANIE

(1 min)

Niech wszyscy uczestnicy i moderator zalogują się.



Lub [zume.training/checkin](https://zume.training/checkin) i użyj kodu: **2341**

## MODLITWA

(5 min)

Pomódlcie się i podziękujcie Bogu za to, jak mogliście doświadczyć Go na poprzedniej sesji. Zaproście Jego Ducha Świętego, aby prowadził Was we wspólnym czasie.

## PRZEGLĄD SESJI

(1 min)

Podczas tej sesji poznamy i omówimy następującą koncepcję:

- Zasady duchowej gospodarki

Uzupełnimy nasz zestaw o następujące narzędzia:

- Ewangelia
- Chrzest

## CZYTAJ

(5 min)



### Zasady duchowej gospodarki

W tej sesji porozmawiamy o Bożej duchowej gospodarce.

W tym zepsutym świecie ludzie czują się wynagrodzeni, kiedy coś biorą, dostają i zyskują więcej niż inni.

W Piśmie Świętym Bóg mówi swojemu ludowi: „Moje myśli to nie myśli wasze, a wasze drogi to nie drogi moje”.

On pokazuje nam, że w Jego Królestwie nagrodą dla nas nie jest to, co dostajemy, ale to, co dajemy.

Bóg Ojciec mówi: „Wybawię was i będziecie błogosławieństwem”. Jezus ogłasza: „Lepiej jest dawać niż brać”.

Rozdawanie tego, czym obdarza nas Bóg, i błogosławienie innych otrzymywanym od Niego dobrem jest podstawą DUCHOWEGO ODDYCHANIA, o którym mówiliśmy wcześniej.

Wdychamy, kiedy SŁUCHAMY Boga. Wydychamy, kiedy okazujemy posłuszeństwo temu, co usłyszymy i dzielimy się tym z innymi.

Kiedy jesteśmy wierni i posłusznie dzielimy się tym, co Pan nam przekazał, On obiecuje, że da nam jeszcze więcej.

Jezus powiedział, że jeśli ktoś okaże się wierny w małym, zostanie mu powierzone wielkie.

To właśnie droga do głębszego poznania Boga, większej bliskości z Nim i życia w obfitości, do której nas stworzył. W ten sposób możemy uczestniczyć w dobrych czynach, które Bóg dla nas przygotował.

Jeśli chcemy otrzymać od Boga tak wiele, ile to możliwe, musimy praktykować dwie rzeczy, w których On obiecuje nam błogosławić.

Trzeba:

- **BYĆ POSŁUSZNI i DZIELIĆ SIĘ Z INNYMI**
- **WYKONYWAĆ i UCZYĆ INNYCH**
- **PRAKTYKOWAĆ i PRZEKAZYWAĆ DALEJ**

– wszystko, co Bóg nam nakazuje.

Jeśli chcemy, aby inni otrzymali od Boga tak wiele, ile to możliwe, musimy pokazać im, jak robić to samo, co my. To kluczowy element bycia uczniem i czynienia innych uczniami.

- Jesteśmy **NAŚLADOWCAMI i LIDERAMI**
- Jesteśmy **UCZNIAMI i NAUCZYCIELAMI**
- Jesteśmy **BŁOGOSŁAWIENI** i jesteśmy **BŁOGOSŁAWIENSTWEM**

Bóg nie chce, abyśmy czekali, aż będziemy wiedzieć wszystko, zanim zaczniemy być posłuszni i dzielić się z innymi. Ten dzień nigdy nie nadejdzie. Bóg nie oczekuje, że będziemy w pełni dojrzały, zanim zaczniemy się pomnażać. On chce, abyśmy pomnażali się od razu.

Bóg chce, abyśmy byli posłuszni temu, co już wiemy, i abyśmy dzielili się tym, co już usłyszeliśmy. Chce też, abyśmy uczyli innych robić to samo. Na tym polega posłuszeństwo i dzielenie się tym, co już nam nakazał czynić. To jest droga do dojrzałości i wzrostu.

## DYSKUSJA

(10 min)

Jakie są różnice między Bożą duchową gospodarką a naszym ziemskim sposobem na życie?

**Jezus powiedział: „Otrzymacie moc Ducha Świętego, kiedy na was zstąpi, i będziecie Mi świadkami tu, w Jerozolimie, w całej Judei, Samarii – i aż po najdalsze krańce ziemi”.**

Nie ma jednego „najlepszego” sposobu dzielenia się Bożą opowieścią (zwaną też Ewangelią), ponieważ zależy to od tego, z kim rozmawiamy. Każdy uczeń Chrystusa powinien nauczyć się opowiadać Bożą historię tak, aby być w tym wiernym Biblii i docierać do tych, z którymi się nią dzieli.


## DYSKUSJA

(10 min)

- Co przychodzi Wam na myśl, kiedy słyszycie Boże polecenie, aby być Jego „świadkami” i opowiadać Jego historię?
- Jak myślicie, dlaczego Jezus wybrał zwykłych ludzi, a nie jakiś inny sposób przekazywania dobrej nowiny?
- Czego potrzebujesz, żeby czuć się swobodniej dzieląc się Bożą historią?

## CZYTAJ

(5 min)



### Ewangelia

W tej sesji dowiemy się, jak dzielić się BOŻĄ HISTORIĄ – Ewangelią – od stworzenia do sądu, od początku ludzkości do końca tego wieku. Jest wiele sposobów dzielenia się Bożą opowieścią.

Najlepszy sposób będzie zależał od osoby, z którą się dzielisz, jej światopoglądu i doświadczeń życiowych.

Bóg posługuje się sercami chętnymi do dzielenia się, aby działać w sercach chętnych do słuchania.

To Jego dzieło, ale zaprasza nas, abyśmy się do niego przyłączyli.

Jednym ze sposobów dzielenia się Bożą historią jest przedstawienie wydarzeń od stworzenia świata do Bożego sądu na końcu czasów.

Możemy opowiadać długo lub krótko, szczegółowo lub ogólnie – ale zawsze odwołując się do kultury słuchaczy.

Pomocne w dzieleniu się Jego historią wśród różnych kultur i światopoglądów może też być posłużenie się gestami ułatwiającymi przekazywanie i przyswajanie wiedzy.

Oto Boża opowieść o Dobrej Nowinie.

Na początku Bóg stworzył cały świat i wszystko, co się na nim znajduje.

Stworzył PIERWSZEGO MĘŻCZYZNĘ i PIERWSZĄ KOBIETĘ. Umieścił ich w pięknym ogrodzie. Uczynił ich CZĘŚCIĄ SWOJEJ RODZINY i miał z nimi BLISKĄ WIĘŹ.

Stworzył ich, by ŻYLI WIECZNIE. Nie było czegoś takiego jak śmierć.

Nawet w tym doskonałym miejscu człowiek zbuntował się przeciwko Bogu i sprowadził na świat GRZECH i CIERPIENIE.

Bóg WYGNAŁ człowieka z ogrodu. Więź między człowiekiem a Bogiem została ZERWANA.

Teraz człowiek musiał stawiać czoła ŚMIERCI.

Przez wiele setek lat Bóg wysyłał na świat POSŁAŃCÓW. Przypominali człowiekowi o jego grzechu, ale mówili mu też o Bożej WIERNOŚCI i OBIETNICY wysłania na świat ZBAWICIELA.

Zbawiciel miał PRZYWRÓCIĆ bliską więź między Bogiem a człowiekiem. Zbawiciel miał URATOWAĆ ludzi przed śmiercią. Zbawiciel miał dać im ŻYCIE WIECZNE i być z nimi już na zawsze.

Bóg kocha nas tak bardzo, że kiedy nadszedł czas, wysłał na świat swojego Syna, aby był tym Zbawicielem.

Jezus był Synem Bożym. Urodził się z dziewicy. Prowadził doskonałe życie. Nigdy nie zgrzeszył.

Jezus nauczał ludzi o Bogu. Dokonał wielu cudów, pokazując swoją wielką moc. Wypędził wiele demonów. Uzdrowił wielu ludzi. Przywracał wzrok niewidomym, słuch niesłyszącym, zdolność ruchu sparaliżowanym.

Wskrzeszał nawet zmarłych. Wielu przywódców religijnych OBAWIAŁO SIĘ i ZAZDROŚCIŁO Jezusowi. Chcieli Go zabić.

Ponieważ nigdy nie zgrzeszył, Jezus nie musiał umierać. Zdecydował się jednak UMRZEĆ jako OFIARA za nas wszystkich. Jego bolesna śmierć zadośćuczyniła grzechom ludzkości.

Potem Jezus został złożony w grobie.

Bóg widział OFIARĘ, którą złożył Jezus, i przyjął ją. Okazał to wskrzeszając Jezusa z martwych trzeciego dnia.

Bóg powiedział, że jeśli UWIERZYMY i PRZYJMIEMY ofiarę Jezusa za nasze grzechy – jeśli ODWRÓCIMY SIĘ od naszych grzechów i PÓJDZIEMY za Jezusem, Bóg OCZYŚCI nas z wszelkiego grzechu i PRZYJMIE nas z

powrotem do swojej rodziny.

Bóg posyła DUCHA ŚWIĘTEGO, aby mieszkał w nas i uzdalniał nas do naśladowania Jezusa.

Jesteśmy CHRZCZENI w wodzie, aby pokazać i przypieczętować tę odnowioną więź.

Zanurzenie w wodzie jest symbolem śmierci i pogrzebania. Wynurzenie jest symbolem nowego życia i pójścia za Jezusem. Kiedy Jezus zmartwychwstał, spędził na ziemi jeszcze 40 dni.

Jezus nauczał swoich naśladowców, aby szli wszędzie i opowiadali dobrą nowinę o Jego zbawieniu wszystkim na całym świecie.

Jezus powiedział: „Idźcie więc i POZYSKUJCIE UCZNIÓW pośród wszystkich narodów. CHRZCICIE ich w imię Ojca, Syna i Ducha Świętego i UCZCIE przestrzegać wszystkiego, co wam przykazałem. A oto Ja jestem z wami przez wszystkie dni aż po kres tego wieku”.

Wtedy Jezus został ZABRANY na ich oczach do nieba. Pewnego dnia Jezus POWRÓCI w ten sam sposób, w jaki odszedł.

UKARZE NA WIEKI tych, którzy Go nie kochali i nie byli Mu posłuszni.

PRZYJMIE i NAGRODZI NA WIEKI tych, którzy Go kochali i byli Mu posłuszni.

Będziemy ŻYĆ WIECZNIE z Nim w Nowym Niebie i na Nowej Ziemi.

UWIERZYŁEM i PRZYJĄŁEM ofiarę złożoną przez Jezusa za moje grzechy. Oczyszczył mnie i włączył do Bożej rodziny. Kocha mnie, a ja Kocham Jego i będę z Nim żyć wiecznie w Jego królestwie.

Bóg Cię kocha i chce, żebyś też otrzymał ten dar. Chciałbyś przyjąć go teraz?

## DYSKUSJA

(10 min)

- Czego dowiadujemy się z tej historii o ludzkości?
- Czego dowiadujemy się o Bogu?
- Czy myślicie, że podzielenie się Bożą historią poprzez opowiedzenie historii takiej jak ta byłoby łatwiejsze, czy trudniejsze?

# ĆWICZENIE

(45 min)



## Dzielenie się Ewangelią

- Podzielcie się na grupy dwu- lub trzyosobowe.
- Na zmianę opowiadajcie sobie nawzajem Ewangelię.

## Boża historia: od stworzenia do sądu

Na początku Bóg stworzył cały świat i wszystko, co się na nim znajduje. Stworzył PIERWSZEGO MĘŻCZYZNĘ i PIERWSZĄ KOBIETĘ. Umieścił ich w pięknym ogrodzie. Uczynił ich CZĘŚCIĄ SWOJEJ RODZINY i miał z nimi BLISKĄ WIĘŹ. Stworzył ich, by ŻYLI WIECZNIE. Nie było czegoś takiego jak śmierć.

Nawet w tym doskonałym miejscu człowiek zbuntował się przeciwko Bogu i sprowadził na świat GRZECH i CIERPIENIE. Bóg WYGNAŁ człowieka z ogrodu. Więź między człowiekiem a Bogiem została ZERWANA. Teraz człowiek musiał stawiać czoła ŚMIERCI.

Przez wiele setek lat Bóg wysyłał na świat POSŁAŃCÓW. Przypominali człowiekowi o jego grzechu, ale mówili mu też o Bożej WIERNOŚCI i OBIETNICY wysłania na świat ZBAWICIELA.

Zbawiciel miał PRZYWRÓCIĆ bliską więź między Bogiem a człowiekiem. Zbawiciel miał URATOWAĆ ludzi przed śmiercią. Zbawiciel miał dać im ŻYCIE WIECZNE i być z nimi już na zawsze.

Bóg kocha nas tak bardzo, że kiedy nadszedł czas, wysłał na świat swojego Syna, aby był tym Zbawicielem.

Jezus był Synem Bożym. Urodził się z dziewicy. Prowadził doskonałe życie. Nigdy nie zgrzeszył. Jezus nauczał ludzi o Bogu. Dokonał wielu cudów, pokazując swoją wielką moc. Wypędził wiele demonów. Uzdrowił wielu ludzi. Przywracał wzrok niewidomym, słuch niesłyszącym, zdolność ruchu sparaliżowanym. Wskrzeszał nawet zmarłych.

Wielu przywódców religijnych OBAWIAŁO SIĘ Jezusa i ZAZDROŚCIŁO Mu. Chcieli Go zabić. Ponieważ Jezus nigdy nie zgrzeszył, nie musiał umierać. Zdecydował się jednak UMRZEĆ jako OFIARA za nas wszystkich. Jego bolesna śmierć zadośćuczyniła grzechom ludzkości. Potem Jezus został złożony w grobie.

Bóg widział OFIARĘ, którą złożył Jezus, i przyjął ją. Okazał to wskrzeszając Jezusa z martwych trzeciego dnia.

Jeśli UWIERZYMY, że Bóg wskrzesił Jezusa z martwych i UZNAMY Go za naszego Pana – Władcę i Króla – zostaniemy zbawieni.

Jako wierzący ODWRACAMY SIĘ od naszych grzesznych dróg i chrzczymy się w imię Jezusa. Zanurzenie w wodzie jest symbolem POGRZEBANIA i śmierci naszego „starego” człowieka, a wynurzenie – WSKRZESZENIA na podobieństwo Jezusa i początku NOWEGO ŻYCIA i pójścia w Jego ślady. Bóg przebacza wszystkie nasze grzechy i posyła DUCHA ŚWIĘTEGO, aby mieszkał w nas i uzdalniał nas do naśladowania Jezusa – abyśmy mogli powrócić do Jego rodziny.

Kiedy Jezus zmartwychwstał, spędził na ziemi jeszcze 40 dni. Jezus nauczał swoich naśladowców, aby szli wszędzie i opowiadali dobrą nowinę o Jego zbawieniu wszystkim na całym świecie.

Jezus powiedział: „Idźcie więc i POZYSKUJCIE UCZNIÓW pośród wszystkich narodów. CHRZCIJCIE ich w imię Ojca, Syna i Ducha Świętego i UCZCIE przestrzegać wszystkiego, co wam przykazałem. A oto Ja jestem z wami przez wszystkie dni aż po kres tego wieku”. Wtedy Jezus został ZABRANY na ich oczach do nieba.

Pewnego dnia Jezus POWRÓCI w ten sam sposób, w jaki odszedł. UKARZE NA WIEKI tych, którzy Go nie kochali i nie byli Mu posłuszni.

PRZYJMIE i NAGRODZI NA WIEKI tych, którzy Go kochali i byli Mu posłuszni. Będziemy ŻYĆ WIECZNIE z Nim w Nowym Niebie i na Nowej Ziemi.

UWIERZYŁEM i PRZYJĄŁEM ofiarę złożoną przez Jezusa za moje grzechy. Oczyszczył mnie i przywrócił do Bożej rodziny. Kocha mnie, a ja kocham Jego i będę z Nim żyć wiecznie w Jego królestwie. Bóg Cię kocha i chce, żebyś też otrzymał ten dar. Chciałbyś przyjąć go teraz?

## CZYTAJ

(5 min)



### Chrzest

Jezus powiedział: „Idźcie więc i pozyskujcie uczniów pośród wszystkich narodów. Chrzcijcie ich w imię Ojca, Syna i Ducha Świętego...”

Chrzest – lub w oryginale baptizo – oznacza zamoczenie lub zanurzenie – tak jak wtedy, gdy farbuje się tkaninę, mocząc ją w barwniku i wyciągając ‘przemienioną’.

Chrzest jest obrazem naszego nowego życia, przesiąkniętego obrazem Jezusa, przemienionego w posłuszeństwie Bogu. Jest to obraz naszej śmierci dla grzechu, tak jak Jezus umarł za nasze grzechy; pogrzebania naszego starego sposobu życia, tak jak Jezus został pogrzebany; odrodzenia do nowego życia w Chrystusie, tak jak Jezus zmartwychwstał i żyje dzisiaj.

Jeśli nigdy wcześniej nikogo nie ochrzciłeś, może się to wydawać onieśmielające, ale nie powinno tak być. Oto kilka prostych kroków jak to zrobić.

Znajdź jakąś stojącą wodę, na tyle głęboką, aby nowy uczeń mógł się w niej zanurzyć. Może to być staw, rzeka, jezioro lub ocean. Może to być wanna albo inny zbiornik wody.

Niech uczeń złapie obiema rękami jedną Twoją rękę, a drugą podtrzyma jej plecy.

Zadaj mu dwa pytania, aby upewnić się, że rozumie swoją decyzję.

„Czy przyjąłeś Jezusa Chrystusa jako swojego Pana i Zbawiciela?”

„Czy będziesz Mu posłuszny i będziesz Mu służyć jako swojemu Królowi przez resztę życia?”

Jeśli odpowie „Tak” na oba pytania, powiedz:

„Ponieważ wyznałeś swoją wiarę w Pana Jezusa, chrzczę cię teraz w imię Ojca, Syna i Ducha Świętego”.

Pomóż mu opuścić się do tyłu do wody, całkowicie się zanurzyć i podnieść się z powrotem.

Ochrzciłeś nowego naśladowcę Jezusa – nowego obywatela nieba – nowe dziecko żywego Boga. Czas świętować!

Chrzest – pierwszy sakrament, który Jezus dał swoim uczniom i podstawa zestawu narzędzi Zume.

## DYSKUSJA

(10 min)

- Czy zdarzyło Wam się już kogoś ochrzcić?
- Czy w ogóle braliście to pod uwagę?
- Jeśli Wielkie Posłannictwo dotyczy każdego naśladowcy Jezusa, czy oznacza to, że każdy Jego uczeń może chrzcić innych? Dlaczego lub dlaczego nie?

Jeśli nie, to zachęcamy Cię do zaplanowania tego jeszcze przed następną sesją tego szkolenia. Zaproś swoją grupę, aby była z Tobą w tym ważnym dniu. Razem świętujcie, że powiedziałeś/aś „Tak” Jezusowi.

## PODSUMOWANIE

(1 min)

### Koncepcje poznane podczas tej sesji:

- Zasady duchowej gospodarki

### Narzędzia poznane podczas tej sesji:

- Ewangelia
- Chrzest

**WAŻNE PRZYPOMNIENIE** – Na następnej sesji Wasza grupa będzie obchodzić Wieczerzę Pańską. Pamiętaj o przygotowaniu chleba i wina/soku.

**ZRÓB SOBIE PRZERWĘ**

## PRZEGLĄD

Podczas tej sesji usłyszemy i omówimy następujące koncepcje:

- Wizja największego błogosławieństwa
- Uczniowie jak kaganka

## SESJI

(1 min)

- Oczy, które widzą, gdzie brakuje Królestwa

### Uzupełnimy nasz zestaw o następujące narzędzia:

- 3-minutowe świadectwo
- Wieczera Pańska

## CZYTAJ

(5 min)



### 3-minutowe świadectwo

Jezus powiedział swoim naśladowcom: „Wy jesteście tego świadkami”. Jako naśladowcy Jezusa również jesteśmy „świadkami”: świadczymy o wpływie, jaki Jezus wywarł na nasze życie.

Historia Twojej relacji z Bogiem jest nazywana Twoim świadectwem.

Każdy ma jakąś historię. Teraz masz szansę przećwiczyć swoją.

Wybierz jednego lub dwóch wierzących, z którymi chcesz ćwiczyć, i 5 imion z Twojej listy 100.

Niech będą to osoby z kategorii „niechrześcijanin” lub „status nieznan”.

Przećwicz swoje świadectwo – swoją historię z Jezusem – z wybranymi partnerami, którzy wcielą się w role tych pięciu osób z Twojej listy.

Dostosuj swoją opowieść do każdego z adresatów.

Krótką wersję Twojej historii powinna zająć około trzech minut.

Można ją opowiedzieć na wiele różnych sposobów. Oto kilka, które sprawdziły się w naszych rozmowach:

Możesz po prostu opowiedzieć, dlaczego zdecydowałeś się pójść za Jezusem. To dobre rozwiązanie w rozmowie z nowo nawróconymi osobami.

Możesz podzielić się swoją historią „przed” i „po” – jakie było Twoje życie, zanim poznałeś Jezusa i jak wygląda teraz. Proste i wymowne.

Możesz podzielić się swoją historią „z” i „bez”: jak wygląda twoje życie „z Jezusem” i jak by to było „bez Niego”. Ta wersja świadectwa będzie pomocna, jeśli uwierzyłeś w młodym wieku.

Kiedy skończysz, niech Twój partner treningowy podzieli się swoją historią. Wymieniajcie się, aż przećwiczycie rozmowy z całą piątką. Chcesz wyrzucić jeszcze większy wpływ?

Podczas dzielenia się swoją historią warto myśleć o niej jako o etapie trzyczęściowego procesu:

- Ich historia – poproś osobę, z którą rozmawiasz, aby opowiedziała Ci o swojej duchowej drodze.
- Twoja historia – odnosząc się do jej doświadczeń podziel się swoim świadectwem.
- Boża historia – na koniec opowiedz jej o Bogu w sposób, który będzie się łączył z jej światopoglądem, wartościami i priorytetami.

Jeśli martwisz się, jak zacząć, postaw na prostotę.


Po prostu powiedz tej osobie, dlaczego zdecydowałeś się pójść za Jezusem.

Bóg może użyć Twojej historii, by zmieniać życie innych, ale pamiętaj: dzielenie się nią należy do Ciebie.

Twoje trzyminutowe świadectwo jest kolejnym prostym narzędziem w zestawie narzędzi Zúme.

## ĆWICZENIE

(30 min)



### Przećwicz dzielenie się swoim świadectwem

- Zapisz swoją historię i streść ją do trzech minut. (10 minut)
- Podzielcie się na dwu- lub trzyosobowe grupy i przećwiczcie dzielenie się z innymi Waszym świadectwem. (20 min)

### Trzy podstawowe rodzaje świadectw

Teraz masz szansę przećwiczyc swoją. Można ją opowiedzieć na wiele różnych sposobów. Oto kilka, które sprawdziły się w naszych rozmowach:

- Możesz po prostu opowiedzieć, dlaczego zdecydowałeś się pójść za Jezusem. To dobre rozwiązanie szczególnie jeśli jesteś świeżo nawrócony.
- Możesz podzielić się swoją historią „przed” i „po” – jakie było Twoje życie, zanim poznałeś Jezusa i jak wygląda teraz. Proste i wymowne.
- Możesz podzielić się swoją historią „z” i „bez”: jak wygląda Twoje życie „z Jezusem” i jak by to było „bez Niego”. Ta wersja świadectwa będzie pomocna, jeśli uwierzyłeś w młodym wieku.

## Trzy części dzielenia się świadectwem

Podczas dzielenia się swoją historią warto myśleć o niej jako o etapie trzyczęściowego procesu:

1. Ich historia – poproś osobę, z którą rozmawiasz, aby opowiedziała Ci o swojej duchowej drodze.
2. Twoja historia – odnosząc się do jej doświadczeń podziel się swoim świadectwem.
3. Boża historia – na koniec opowiedz jej o Bogu w sposób, który będzie się łączył z jej światopoglądem, wartościami i priorytetami.

Twoje świadectwo nie musi być bardzo długie ani szczegółowe, żeby dotrzeć do innych. Tak naprawdę ograniczenie go do ok. 3 minut pozostawi czas na pytania i głębszą rozmowę. Jeśli martwisz się, jak zacząć, postaw na prostotę. Bóg może użyć Twojej historii, by zmieniać życie innych, ale pamiętaj: dzielenie się nią należy do Ciebie.

## CZYTAJ

(5 min)



## Wielkie – większe – największe błogosławieństwo

Podczas tej sesji porozmawiamy o Bożych **WIELKICH, WIĘKSZYCH i NAJWIĘKSZYCH BŁOGOSŁAWIENSTWACH** i o tym, jak możesz dzielić się nimi z innymi. Jak możesz pomóc komuś, kto zdecyduje się pójść za Jezusem, iść właściwą drogą?

Jak pomóc mu stać się producentem, a nie tylko kolejnym konsumentem w królestwie Bożym?

Jak pomóc mu przyjąć wszystkie błogosławieństwa, którymi Bóg chce go obdarzyć?

Na początek mówię takiej osobie:

- Podążanie za Jezusem jest błogosławieństwem.
- Prowadzenie innych do naśladowania Jezusa jest wielkim błogosławieństwem.
- Założenie nowej duchowej rodziny jest większym błogosławieństwem.
- Największym błogosławieństwem jest wyposażanie innych w narzędzia potrzebne do zakładania nowych duchowych rodzin.

Postanowiłeś pójść za Jezusem i Bóg obdarzył Cię swoim błogosławieństwem.

Chcę, żebyś cieszył się Jego wielkim, większym i największym błogosławieństwem. Czy mogę Ci pokazać, jak je przyjąć?

Jeśli dana osoba chce wiedzieć więcej, proszę ją o sporządzenie listy 100 osób, które już zna. 41

Następnie sugeruję, aby wybrała z niej pięć osób, które nie znają Jezusa, którym chcą od razu o Nim opowiedzieć.

Podążanie za Jezusem jest błogosławieństwem. Z kim jeszcze chcesz się nim podzielić?

Uczę taką osobę dzielić się jej **ŚWIADECTWEM** – historią tego, co Bóg robi w jej życiu. Uczę ją dzielić się EWANGELIĄ – historią o tym, co Bóg robi na świecie. Uczę ją, jak dzielić się Bożymi wielkimi, większymi i największymi błogosławieństwami.

Proponuję, żeby przećwiczyła dzielenie się swoim świadectwem z każdą z pięciu osób, którym chce opowiedzieć o Jezusie. Kolejność jest taka: jej historia, Boża historia, Boże błogosławieństwa.

Za każdym razem wcielam się w rolę jednej z pięciu osób z jej listy.

Za każdym razem ta osoba dzieli się swoją historią, Bożą historią i zaprasza mnie, abym też poszedł za Jezusem. Opowiada mi o wielkim, większym i największym Bożym błogosławieństwie.

Za każdym razem zadaję jej pytania lub wtrącam uwagi, które mogłyby mieć jej rozmówca. Po przećwiczeniu dzielenia się świadectwem umawiamy się na kolejne spotkanie – jeśli to tylko możliwe, to za dwa dni – żeby przekonać się, jak jej idzie.

Chcę dać jej wystarczająco dużo czasu na spotkanie z pięcioma osobami z jej listy, ale nie tyle, żeby odłożyła to na później albo o tym zapomniała.

Zawsze proszę taką osobę o numer telefonu, adres e-mail lub inną możliwość kontaktu.

Modłę się z nią, żeby Bóg dał jej odpowiednie słowa, tak jak podczas ćwiczenia.

Dwa dni później spotykamy się ponownie i rozmawiamy o tym, jak jej idzie.

Jeśli nie podzieliła się swoją historią, proponuję, że jeszcze poćwiczymy. Oferuję, że pojadę z nią do każdej z tych pięciu osób, która chciałaby się spotkać. Robię wszystko, co mogę, aby pomóc jej zacząć opowiadać o Jezusie.

Ale nie wprowadzam nic nowego. Chcę dać takiej osobie jak najlepszą okazję, by była wierna temu, czego już się nauczyła.

Jeśli nie chce lub zastania się wymówkami, pytam Boga, czy to rzeczywiście „żyzna ziemia”, która będzie wydawała plony dla Jego królestwa, czy powinienem inwestować gdzie indziej.

Jeśli zaczyna dzielić się z innymi swoim świadectwem, świętujemy!

Nawet jeśli nikt z jej listy nie uwierzył, cieszę się, że ona **USŁYSZAŁA, POSŁUCHAŁA I PODZIELIŁA SIĘ** z innymi. Na tym polega bycie wiernym.

A ponieważ była wierna w małym, z radością dzielę się czymś więcej.

Mówię jej o CHRZCIE i oferuję inne narzędzie, z którego może skorzystać, takie jak \_\_\_\_ lub \_\_\_\_\_.

Następnie proponuję, aby wybrała innych ludzi ze swojej listy 100, którzy nie znają Jezusa lub za Nim nie idą.

A potem ćwiczymy – tak jak wcześniej – dzielenie się swoją historią, Bożą historią i Jego błogosławieństwami. I modlimy się.

Jeśli opowiedziała im o Jezusie i ktoś z nich uwierzył, naprawdę ŚWIĘTUJEMY!

Boża rodzina się powiększa!

Zawsze pytam, czy opowiedziała tym osobom o wielkim, większym i największym błogosławieństwie, bo to właśnie sprawia, że rodzina Boża rośnie.

Jeśli nie wspomniała o Bożych błogosławieństwach, rozmawiamy o nich jeszcze raz – o błogosławieństwach, o tym, jak nowy naśladowca Jezusa może stworzyć listę, jak może dzielić się swoją historią, Bożą historią i błogosławieństwami – a wszystko po to, aby nowy naśladowca Jezusa mógł się również dzielić się z innymi.

Po przećwiczeniu świadectwa odsyłam ją z powrotem do tego nowego wierzącego, żeby mogła opowiedzieć mu o Bożych błogosławieństwach.

A co, kiedy ta osoba porozmawia z kimś ze swojej listy, ten ktoś uwierzy i także podzieli się z kimś swoim błogosławieństwem?

Kiedy tak się dzieje, jestem **ZACHWYCONY**.

Ta osoba jest tym, co Słowo Boże nazywa „żywną glebą” – kimś, kto może pomnażać Bożą rodzinę na sposoby, o których mi się nie śniło!

Kiedy znajduję kogoś takiego, dbam o to, żeby często się z nim spotykać. Dużo inwestuję w jego duchowy rozwój.

Przekazuję mu nowe lekcje; mówię o **CHRZCIE** i przedstawiam, jak założyć **Grupę 3/3**. Teraz może zacząć rozwijać duchową rodzinę – zaczynając od tych samych nowych naśladowców Jezusa.

Ponieważ wykazuje się taką wiernością, naprawdę chcę dać mu jak najwięcej i obserwować, jak Bóg będzie działać dalej. Zawsze jest to jeden krok za drugim. Zawsze daję mu szansę **UCZENIA SIĘ, POSŁUSZEŃSTWA i DZIELENIA SIĘ** tym, co wie.

Modłę się również za tę osobę – tak często, jak mogę – dziękując Bogu za to, za to, że mogę się z nią dzielić i uczyć, i zawsze prosząc Go, aby dał jej swoje **NAJWIĘKSZE BŁOGOSŁAWIEŃSTWO**.

## DYSKUSJA

(10 min)

- Czy to wzorzec, który poznaliście, kiedy zaczęliście podążać za Jezusem? Jeśli nie, to jakie są różnice?
- Ile czasu upłynęło od momentu, kiedy uwierzyliście, do czasu, kiedy zaczęliście prowadzić innych w uczniostwie?
- Jak myślicie, co by się stało, gdyby nowi naśladowcy natychmiast zaczęli dzielić się Ewangelią i czynić uczniami?

## CZYTAJ

(5 min)



### Uczniowie jak kaczątko

Witamy z powrotem na szkoleniu Zúme. Podczas tej sesji dowiemy się, jak dopiero uczące się chodzić kaczątko może nam pomóc zrozumieć dwie najważniejsze zasady czynienia innych uczniami.

Widziałeś kiedyś mamę kaczkę z młodymi?

Niezależnie od szerokości geograficznej wygląda tak samo.

Mama kaczka prowadzi, a jej kaczątko podążają za nią w rzędzie, jedno za drugim. Mama kaczka prowadzi. Małe kaczuśki idą za nią.

Ale jeśli przyjrzyj się bliżej, zobaczysz, że dzieje się coś jeszcze. Każde małe kaczątko jednocześnie odgrywa dwie role.

Każda kaczuśka jest NAŚLADOWCĄ, ponieważ idzie za mamą kaczką lub innym kaczątkiem, które idzie tuż przed nią.

A dokładnie w tym samym czasie...

Każde kaczątko jest LIDEREM, ponieważ prowadzi kaczuśkę (lub kaczuśki), idące tuż za nim.

Czy kaczuśka jest NAŚLADOWCĄ, czy PRZYWÓDCĄ? Jednym i drugim.

Właśnie dlatego kaczka prowadząca swoje młode ma bardzo wiele do czynienia z pozyskiwaniem uczniów.

Bóg chce, aby Jego rodzina rozprzestrzeniła się szeroko – a więc oczekuje, że każdy naśladowca będzie przewodził innym, każdy wierzący dzielił się swoją wiarą, a każdy uczeń czynił kolejnych uczniów – dokładnie w tym samym czasie.

Jedną z pułapek, w które wpadamy jako uczniowie i czyniący uczniami, jest fałszywe przekonanie, że musimy wiedzieć wszystko, a przynajmniej bardzo wiele, zanim cokolwiek podzielimy się z innymi.

Ale uczniostwo działa inaczej.

Uczniowie są jak kacuszki. By być liderem, nie muszą wiedzieć wszystkiego. Muszą być tylko o krok przed kolejnym.

Bóg chce, aby Jego rodzina wzrastała w wierności – i dlatego oczekuje, że każdy, kto przewodzi innym, będzie jednocześnie naśladowcą; każdy, kto dzieli się swoją wiarą, był też wierzącym; każdy czyniący uczniami będzie jednocześnie uczniem.

Kolejną pułapką, w którą wpadamy jako uczniowie i czyniący uczniami, jest fałszywe przekonanie, że ktoś, gdzieś, wie wszystko i musimy go po prostu znaleźć i pójść za nim.

Ale uczniostwo tak nie działa.

W Królestwie Bożym jest tylko jedna „mama kaczką”, za którą wszyscy idziemy -- a jest nią Jezus Chrystus.

Żaden misjonarz. Żaden pastor. Żaden wykładowca seminarium. Tylko Jezus zasługuje na pełną miarę naszej wiary.

Reszta z nas jest „w trakcie”.

Zawsze znajdzie się ktoś bliższy Jezusowi, kogo będziemy mogli naśladować. I zawsze znajdzie się ktoś, kto jest od Niego dalej, kogo możemy poprowadzić. Ale bez względu na naszą pozycję, nasze oczy – i serca – zawsze powinny być w pełni zwrócone na Jezusa.

W Biblii Paweł, który jest autorem dużej części Nowego Testamentu i założył wiele pierwszych kościołów, nie napisał tylko: „Chodźcie za mną”. Napisał: „Bądźcie moimi naśladowcami, jak ja jestem naśladowcą Chrystusa”.

Paweł wiedział to, co wiedzą kaczątka na całym świecie i co powinien wiedzieć każdy uczeń: że każdy przywódca w Królestwie Bożym musi być naśladowcą – i że wszyscy idziemy za Jezusem.

W Biblii Paweł napisał również:

„To, co usłyszałeś ode mnie (...), przekaz ludziom godnym zaufania, którzy będą zdolni nauczać również innych”.

Paweł wiedział to, co wiedzą kaczątka na całym świecie i co powinien też wiedzieć każdy uczeń: że każdy naśladowca w Królestwie Bożym musi być przywódcą – i każdy z nas powinien prowadzić innych tak jak Jezus, oddając za nich nasze życie.

Jeśli chcesz widzieć, jak rodzina Boża szeroko się rozprzestrzenia i wzrasta w wierności, myśl o czynieniu uczniami tak, jak kacuszki – bądź jednocześnie naśladowcą i liderem.

## DYSKUSJA

(10 min)

- O którym obszarze ucziostwa (czytanie/rozumienie Biblii, modlitwa, dzielenie się Bożą historią, itp.) chcesz dowiedzieć się więcej? Kto mógłby Ci w tym pomóc?
- W której dziedzinie ucziostwa możesz szkolić innych? Kogo możesz uczyć?

## CZYTAJ

(5 min)



### Oczy, które widzą, gdzie brakuje Królestwa

W tej sesji dowiemy się, jak uczniowie rozprzestrzeniają się szybko i szeroko, gdy zaczynają dostrzegać, gdzie nie ma Królestwa Bożego.

Jako ludzie myślimy, skupiamy się i pracujemy nad tym, co widzimy. Nazywamy to rzeczywistością. Tym, jak jest. Ale Królestwo rośnie szybciej, gdy skupiamy się na tym, czego nie widzimy. Czego nie ma. Albo jeszcze nie ma.

Są wokół nas miejsca, gdzie wola Boża nie jest wykonywana na ziemi, tak jak jest w niebie – gigantyczne przepaści, w których krzywda, prześladowania, cierpienia, a nawet śmierć są częścią normalnego, codziennego życia.

Każdy uczeń – każdy naśladowca Jezusa – musi widzieć nie tylko to, gdzie jest Królestwo Boże, ale też, gdzie go nie ma.

Dzieło Królestwa polega na wchodzeniu w te przepaści i ciemne miejsca oraz pracy nad zamykaniem pęknięć i wnoszeniem w nie światła i życia w czasie danym nam tu na ziemi.

Możemy odkryć, gdzie nie ma Królestwa Bożego, na dwa sposoby – przez ludzi, których już znamy i tych, których jeszcze nie spotkaliśmy.

Pierwszym sposobem są osoby, które już znamy – nasze BIEŻĄCE RELACJE z przyjaciółmi i rodziną, współpracownikami, szkolnymi kolegami, sąsiadami i innymi osobami.

W ten sposób Boża historia podróżuje NAJSZYBCIEJ. Kochamy i troszczymy się o tych ludzi, bo już ich znamy. To normalne.

Jezus opowiedział kiedyś historię samolubnego, bogatego człowieka – aroganckiego za życia, a teraz cierpiącego karę w piekle. Bogacz błaga: „poślij Łazarza (...) do domu mego ojca. Mam bowiem pięciu braci. Niech im złoży świadectwo, aby chociaż oni nie trafili do tego miejsca udręki”.

Jezus pokazuje nam, że nawet samolubni i cierpiący ludzie w jakiś sposób kochają i troszczą się o swoich bliskich.

Ludzie, których znamy, zostali umieszczeni w naszym życiu, ponieważ Bóg nas kocha i chce, żebyśmy ich kochali. Musimy dobrze prowadzić te relacje – z miłością, cierpliwością i wytrwałością.

Uczniowie pomnażają się, gdy troszczą się o ludzi umieszczonych przez Boga w ich życiu i mają plan, jak to robić.

Możesz pomóc im lepiej troszczyć się o innych dzięki stworzeniu prostego planu pomnażania w zaledwie kilku krokach. Niech stworzą listę 100 osób, które już znają, a następnie podzielą je na 3 kategorie:

- Ci, którzy idą za Jezusem,
- Ci, którzy nie idą za Jezusem
- Ci, co do których nie są pewni, czy są Jego naśladowcami.

Jeśli chodzi o naśladowców Jezusa, uczniowie mogą wyposażać i zachęcać ich do bycia bardziej owocnymi i wiernymi.

Aby zatroszczyć się o tych, którzy za Nim nie idą, uczniowie mogą nauczyć się, jak dzielić się z nimi Jezusem i prowadzić ich do kochającego Boga.

Wobec tych, co do których nie mają pewności, uczniowie mogą nauczyć się inwestować swój czas, by dowiedzieć się więcej.

Jest też drugi sposób, na jaki przekonujemy się, gdzie nie ma Królestwa Bożego: przez ludzi, których nie znamy.

Są to ludzie SPOZA NASZYCH RELACJI – ci, których nie znamy: sąsiedzi, którym mówimy tylko „Dzień dobry”, mijani na ulicy biznesmeni i kobiety, nieznajomi w każdej wiosce, miasteczku czy mieście, w którym jeszcze nigdy nie byliśmy.

Jezus powiedział, żebyśmy czynili uczniów wszystkich narodów.

Oznajmił uczniom, że będą Jego „świadkami tu, w Jerozolimie, w całej Judei, Samarii – i aż po najdalsze krańce ziemi”.

Dzielenie się wiarą z ludźmi, których znamy, jest NAJSZYBSZYM SPOSOBEM podróżowania Bożej historii.

Dzielenie się wiarą z ludźmi, których jeszcze nie znamy, jest sposobem, na jaki dociera ona NAJDALEJ.

Jeśli kochamy i troszczymy się o tych, których nie znamy, nie jest to naturalne. To coś nadprzyrodzonego; dowodzi, że Duch Święty działa w naszym życiu.

Bożymi ulubieńcami są ci najmniejsi, ostatni i zagubieni. To właśnie oni są dla Niego drogocenni i ukochani.

Jeśli chcemy być jak Bóg, to są to ci, w których musimy zainwestować nasze życie.

Bóg nakazuje nam iść. Częścią tej podróży jest udanie się nie tylko do tych, którzy są w pobliżu, ale także tych, którzy żyją w duchowo najciemniejszych zakątkach świata – ludzi, którzy czasami nawet nie słyszeli imienia Jezus.

Słowo Boże mówi: „Bóg się pysznym przeciwstawia, lecz pokornych darzy łaską”.

Jako naśladowcy Jezusa musimy obdarzać łaską tak samo jak On – pokornych, zrozpaczonych i zagubionych.

Uczniowie pomnażają się, gdy troszczą się o ludzi, których Bóg umieścił w ich życiu.

Uczniowie mnożą się jeszcze bardziej, gdy troszczą się o ludzi, których Bóg nie umieścił blisko nich. Nawet wtedy jednak nadal potrzebny jest im plan.

Możesz pomóc innym uczniom lepiej troszczyć się o innych, tworząc prosty plan pomnażania i ucząc ich szukać ludzi, których Bóg już przygotował do słuchania.

Jezus powiedział: „Czykolwiek próg przestąpicie, mówcie najpierw: Pokój temu domowi. Jeśli jego mieszkańcem okaże się człowiek pokoju, spłynie na niego wasz pokój, a jeśli nie, wasz pokój powróci do was”.

Kogoś, kogo Bóg już przygotował do słuchania, nazywamy CZŁOWIEKIEM POKOJU. To osoba, która reaguje na Boże przesłanie wiernością w POSŁUSZEŃSTWIE i DZIELENIU SIĘ z innymi.

W miejscu, w którym nie znamy wielu ludzi, zamiast dzielić się wiarą z naszymi przyjaciółmi, rodzinami, współpracownikami, szkolnymi kolegami czy sąsiadami, szkolimy człowieka pokoju, który będzie docierał do osób ze swojego otoczenia.

Ale najlepsze rezultaty zawsze przynosi, gdy skupiamy się na tych, którzy są wierni. Pamiętaj: wierność objawia się w POSŁUSZEŃSTWIE temu, co Bóg nam mówi, i DZIELENIU SIĘ z innymi.

Wierni ludzie, którzy są posłuszni i dzielą się swoją wiarą, są jak żyzna gleba, o której mówił Jezus.

Jezus powiedział, że te ziarna, które padły na żyzną ziemię, wydały plon sto, sześćdziesiąt lub trzydzieści razy większy od tego, co zostało zasiane.

- Wierni ludzie nie mają twardych serc, które odrzucają Słowo Boże.
- Wierni ludzie nie odchodzą, gdy są prześladowani lub gdy czasy stają się trudne.

- Wierni ludzie nie dają się rozproszyć przez zmartwienia tego świata ani bogactwa, które nie trwają wiecznie.
- Wierni ludzie są jak opętany z kraju Gerazeńczyków, który okazał posłuszeństwo Jezusowi i zaczął dzielić się tym, co dla niego zrobił.

Jeden wierny człowiek, który był posłuszny i dzielił się swoją wiarą, sprawił, że bardzo wielu ludzi zapragnęło lepiej poznać Jezusa.

Otwieranie oczu na to, gdzie nie ma Królestwa i docieranie do ludzi, których znamy i tych, których jeszcze nie znamy, to sposób, w jaki uczniowie się pomnażają, a Królestwo Boże rozprzestrzenia się szybko i szeroko.

## DYSKUSJA

(10 min)

- Z kim jest Wam łatwiej dzielić się Ewangelią — z osobami, które już znacie, czy z nowo poznanymi ludźmi?
- Jak myślicie, dlaczego tak jest?
- Jak możecie nauczyć się lepiej opowiadać o Bogu tym, z którymi jest Wam mniej po drodze?

## CZYTAJ

(5 min)



### Wieczerza Pańska

Jezus powiedział: „Ja jestem chlebem żywym, który zstąpił z nieba. Jeśli ktoś spożyje z tego chleba, będzie żył na wieki, a chlebem, który Ja dam za życie świata, jest moje ciało”.

Komunia lub „Wieczerza Pańska” to sposób na uczczenie naszego bliskiego związku i nieustannej relacji z Jezusem.

Oto prosty sposób świętowania — kiedy spotykacie się jako naśladowcy Jezusa, spędzajcie czas na cichym rozmyśleniu, rozważaniu i wyznawaniu swoich grzechów.

Niech ktoś przeczyta ten fragment z Pisma Świętego: „Ja bowiem przejąłem od Pana to, co też wam przekazałem, że Pan Jezus tej nocy, której został wydany, wziął chleb, złożył dziękczynienie, złamał i oznajmił:

To jest moje ciało za was wydane – to czyńcie na moją pamiątkę”. (1 Koryntian 11:23-24)

Podzielcie się przygotowanym wcześniej chlebem.

Potem czytajcie dalej: „Podobnie, gdy było po wieczerzy, wziął kielich i oświadczył: Ten kielich to nowe przymierze, w mojej krwi. To czyńcie, ilekroć pijecie – na moją pamiątkę”. (1 Koryntian 11:25)

Podzielcie się przygotowanym wcześniej sokiem lub winem.

Dokończcie czytanie: „Gdyż ilekroć spożycie ten chleb i pijecie z tego kielicha, ogłaszacie śmierć Pana, do czasu Jego przyjścia”. (1 List do Koryntian 11:26)

Właśnie uczestniczyliście w Wieczerzy Pańskiej.

Świętujcie to modlitwą lub śpiewem – jesteście Jego, a On Wasz!

Wieczerza Pańska – sakrament pierwszego Kościoła i zasadniczy element zestawu narzędzi Zume.

## ĆWICZENIE

(10 min)



### Świętujcie Wieczerzę Pańską

- Poświęćcie najbliższe 10 minut na celebrowanie Wieczerzy Pańskiej w Waszej grupie.

### Kiedy gromadzicie się jako naśladowcy Jezusa:

1. Spędźcie czas w cichej medytacji, w milczeniu rozważając i wyznając swoje grzechy.
2. Kiedy będziecie gotowi, niech ktoś przeczyta ten fragment Pisma Świętego: Ja bowiem przejąłem od Pana to, co też wam przekazałem, że Pan Jezus tej nocy, której został wydany, wziął chleb, złożył dziękczynienie, złamał i oznajmił: To jest moje ciało za was wydane – to czyńcie na moją pamiątkę. – 1 Koryntian 11:23-24
3. Rozdaj chleb, który przygotowaliście dla swojej grupy, i jedzcie.
4. Kontynuuj czytanie: Podobnie, gdy było po wieczerzy, wziął kielich i oświadczył: Ten kielich to nowe przymierze, w mojej krwi. To czyńcie, ilekroć pijecie – na moją pamiątkę. – 1 Koryntian 11:25

5. Podzielcie się sokiem lub winem, które przygotowaliście dla swojej grupy, i wypijcie.
6. Zakończ czytanie: Gdyż ilekroć spożywacie ten chleb i pijecie z tego kielicha, ogłaszacie śmierć Pana, do czasu Jego przyjścia. – 1 Koryntian 11:26

**Świętujcie w modlitwie lub śpiewie. Uczestniczyłeś w Wieczery Pańskiej. Jesteś Jego, a On jest twój!**

---

## **PODSUMOWANIE**

(1 min)

### **Konceptje poznane podczas tej sesji:**

- Wizja największego błogosławieństwa
- Uczniowie jak kaczątka
- Oczy, które widzą, gdzie brakuje Królestwa

### **Narzędzia poznane podczas tej sesji:**

- 3-minutowe świadectwo
- Wieczera Pańska



# ZÚME

## INTENSYWNA SESJA 3

---

### SPRAWOZDANIE

(1 min)

Niech wszyscy uczestnicy i moderator zalogują się.



Lub [zume.training/checkin](https://zume.training/checkin) i użyj kodu: **3455**

---

## MODLITWA

(5 min)

Pomódlcie się i podziękujcie Bogu za to, jak działa poprzez świadectwo swojego ludu. Zaproszcie Jego Ducha Świętego, aby poprowadził Was przez wspólny czas.

## PRZEGLĄD SESJI

(1 min)

Podczas tej sesji poznamy i omówimy następującą koncepcję:

- Osoba pokoju

Uzupełnimy nasz zestaw o następujące narzędzia:

- 5 sfer modlitwy
- Spacer z modlitwą

## CZYTAJ

(5 min)



### Spacer z modlitwą

Słowo Boże mówi, że mamy „zanosić błagania, modlitwy, prośby wstawiennicze i podziękowania za wszystkich ludzi, za królów oraz wszystkich na wysokich stanowiskach, abyśmy wiedli życie ciche i spokojne, z całą pobożnością i godnością. To jest wspaniałe i miłe Bogu, naszemu Zbawcy, który chce, aby wszyscy ludzie byli zbawieni i doszli do poznania prawdy”.

Spacer z modlitwą jest prostym sposobem, na który możemy realizować Boże polecenie, aby modlić się za innych. Spacer z modlitwą oznacza to, co myślisz – modlenie się do Boga podczas spaceru.

Zamiast zamykać oczy i pochylać głowy, mamy oczy otwarte na potrzeby, które widzimy wokół nas i pochylamy serca, aby pokornie prosić Boga o interwencję.

Możecie modlić się w małych, 2-3-osobowych grupach; możesz też robić to w pojedynkę.

Jeśli idziecie grupą, niech każdy pomodli się na głos. Rozmawiajcie z Bogiem o tym, co każdy widzi i potrzebach, które Bóg kładzie Wam na sercu.

Jeśli idziesz sam, módl się cicho – lub głośno, jeśli modlisz się z kimś, kogo spotkasz po drodze.

Oto cztery kroki spaceru z modlitwą:

**Obserwacja** – co widzisz? Jeśli zobaczysz dziecięcą zabawkę na podwórku, może to skłonić Cię do modlitwy o dzieci i rodziny z sąsiedztwa albo okoliczne szkoły.

**Badanie** – co wiesz? Jeśli czytałeś o swojej okolicy, być może wiesz coś o ludziach, którzy w niej mieszkają, albo o panującej tam przestępczości lub dziejącej się niesprawiedliwości. Módl się o te rzeczy i proś Boga o Jego działanie.

**Objawienie** – Duch Święty może pobudzić Twoje serce lub przywieść Ci na myśl konkretną potrzebę lub obszar modlitwy. Słuchaj – i módl się!

**Pismo Święte** – możesz w ramach przygotowań do spaceru przeczytać fragment Słowa Bożego; Duch Święty może też przypomnieć Ci jakiś fragment po drodze. Pomódl się z myślą o tych słowach i tym, jak mogą wpłynąć na ludzi w tej okolicy.

Oto pięć obszarów wpływu, na których możesz się skupić podczas spaceru z modlitwą:

- **Władze** – rozglądaj się za budynkami administracji takimi jak sądy, urzędy czy posterunki policji. Módl się o ochronę tej okolicy, sprawiedliwość i Bożą mądrość dla jej przywódców.
- **Biznes i handel** – rozglądaj się za centrami handlowymi i biurami, modląc się o sprawiedliwe inwestycje i dobre zarządzanie zasobami. Módl się o sprawiedliwość i możliwości gospodarcze oraz o hojnych i pobożnych darczyńców, którzy przedkładają ludzi nad zyski.
- **Edukacja** – rozglądaj się za ośrodkami edukacyjnymi, takimi jak szkoły, ośrodki kształcenia zawodowego, uczelnie i uniwersytety. Módl się o sprawiedliwych wychowawców, którzy będą nauczali Bożej prawdy i chronili umysły swoich uczniów. Módl się, żeby Bóg udaremniał wszelkie wysiłki zmierzające do szerzenia kłamstw lub wzbudzania zamętu. Módl się, aby te miejsca kształciły mądrych obywateli, chętnych i gotowych do służby i przewodzenia innym.
- **Komunikacja** – rozglądaj się za centrami komunikacyjnymi, takimi jak stacje radiowe, stacje telewizyjne i siedziby gazet. Módl się, aby Boża historia i świadectwo Jego naśladowców rozprzestrzeniały się po całym mieście i na całym świecie. Módl się, aby Jego przesłanie było przekazywane Jego środkami przekazu do Jego mas i aby lud Boży wszędzie widział Boże dzieło.
- **Duchowość** – rozglądaj się za ośrodkami religijnymi, takimi jak budynki kościelne, meczety lub świątynie. Módl się, aby każdy duchowy poszukiwacz znalazł pokój i pocieszenie w Jezusie i nie był rozprasany ani dezorientowany przez jakąkolwiek fałszywą religię.

Na koniec pokażę Ci pięć sposobów, na jakie możesz modlić się za ludzi, których spotykasz podczas spaceru z modlitwą:

Chodząc i modląc się, zwracaj uwagę na możliwości i słuchaj podpowiedzi Ducha Bożego, aby modlić się za osoby i grupy, które spotykasz po drodze.

Możecie powiedzieć: „Modlimy się za tę społeczność, czy jest coś konkretnego, o co możemy się za was modlić?”,

albo: „Modlimy się o tę okolicę. Czy wiesz, o co konkretnie powinniśmy się modlić?”

Po wysłuchaniu ich odpowiedzi możesz zapytać o ich własne potrzeby. Jeśli Ci o nich powiedzą, od razu się za nich pomódl. Jeśli Pan tak Cię poprowadzi, możesz pomodlić się też o inne potrzeby.

Oto 5 różnych sfer, o które możesz się modlić:


- **Ciało i zdrowie**
- **Praca i finanse**
- **Serce i emocje**
- **Relacje społeczne**
- **Sfera duchowa**

W większości przypadków ludzie będą wdzięczni, że zależy Ci na tyle, żeby się o nich pomodlić.

Jeśli Twój rozmówca nie jest chrześcijaninem, Twoja modlitwa może otworzyć drzwi do duchowej rozmowy i możliwości podzielenia się Twoją i Bożą historią. Możesz zaprosić go do udziału w studium biblijnym albo przeprowadzić takie u niego w domu.

Jeśli Twój rozmówca jest chrześcijaninem, możesz zaprosić go do przyłączenia się do Twojego spaceru z modlitwą lub nauczyć go, jak może sam to robić korzystając z prostych kroków, takich jak modlitwa o obszary wpływu lub 5 sfer życia, aby przyczynić się do dalszego rozwoju Bożej rodziny.

Spacer z modlitwą – kolejne proste narzędzie w zestawie narzędzi Zúme.



Witamy z powrotem na szkoleniu Zúme. We wcześniejszej sesji zapoznałeś się z ideą człowieka pokoju. Podczas tej sesji omówimy bardziej szczegółowo, kim może być taka osoba i jak ją rozpoznać. Człowiek pokoju może przyczynić się do szybkiego pomnażania uczniów nawet w miejscu, gdzie naśladowcy Jezusa są nieliczni.

Kiedy Jezus wysyłał swoich uczniów na nowe tereny, aby pozyskiwali kolejnych uczniów, dał im proste, ale strategiczne polecenie.

Powiedział: „Nie bierzcie ze sobą sakiewki ani torby, ani sandałów; przy nikim też nie zatrzymujcie się na powitania. Czykolwiek próg przestąpicie, mówcie najpierw: Pokój temu domowi! Jeśli jego mieszkańcem okaże się człowiek pokoju, spłynie na niego wasz pokój, a jeśli nie, wasz pokój powróci do was. Pozostawajcie w tym domu, korzystajcie z jedzenia i picia domowników, gdyż robotnik jest godny swojej zapłaty. Nie przenoście się też z jednego domu do drugiego”.

### **Ale co to wszystko znaczy?**

Kiedy myślimy o czynieniu uczniami, naszą pierwszą myślą może być: „Lepiej uporządkujmy nasze finanse, wybierzmy jasny cel i miejmy jasny plan działania”. Jeśli Jezus powiedział „idźcie”, to lepiej „idźmy” i nie ustawajmy w wysiłkach! Mówmy wszystkim! Wszędzie! Cały czas!

Ale w swoich poleceniach Jezus wydawał się przykładać mniejszą wagę do finansów i zapału, a o wiele większą do tego, na kim się skupić.

Jezus chciał, aby Jego uczniowie szukali – i inwestowali w – ludzi pokoju.

Kiedy chcesz pozyskiwać uczniów w miejscu, gdzie nie ma ich wielu, a być może nawet w ogóle, znalezienie człowieka pokoju może być najważniejszą rzeczą, którą zrobisz.

Człowiek pokoju to:

- Ktoś, kto jest **OTWARTY** na słuchanie Twojej historii, Bożej historii i dobrej nowiny o Jezusie.
- Ktoś, kto jest **GOŚCINNY** i ZAPRASZA Cię do swojego domu, miejsca pracy lub spotkania ze swoją rodziną i przyjaciółmi.
- Ktoś, kto **ZNA INNYCH** (lub jest **ZNANY** wśród **INNYCH**) i chętny, by zebrać małą grupę, a nawet tłum.
- Ktoś, kto jest **WIERNY** i **DZIELI SIĘ** z innymi tym, czego się nauczył – nawet po Twoim odejściu.

W Biblii czytamy, jak Jezus i Jego naśladowcy spotykają nieco... niespodziewanych ludzi pokoju.

W kraju Gerazeńczyków Jezus spotkał opętanego człowieka, który żył w odosobnieniu i w łańcuchach. Nigdy nie pomyślelibyśmy o nim jako o człowieku pokoju, ale był OTWARTY, by słuchać Jezusa. Był GOŚCINNY i POWITAŁ Jezusa tam, gdzie mieszkał. Był DOBRZE ZNANY i mógł łatwo przyciągnąć tłumy – nawet jeśli tylko swoim szokującym zachowaniem.

Jezus przekonał się też, że był WIERNY i DZIELIŁ SIĘ tym, co znaczył dla niego Jezus, ze swoją rodziną, społecznością i całym krajem. W rzeczywistości, kiedy Jezus wrócił na te tereny, zebrał się wielki tłum, podekscytowany widokiem Człowieka, o którym tyle słyszeli.

W Samarii Jezus spotkał kobietę przy studni. Była OTWARTA na Jezusa, chętna Go PRZYJĄĆ i odpowiedziała na Jego prośbę, by dała Mu pić. Dowiadujemy się, że miała pięciu mężów i mieszkała z jeszcze innym mężczyzną, więc w małym miasteczku na pewno była wszystkim ZNANA. A po rozmowie z Jezusem okazała się WIERNA i DZIELIŁA się tym, co usłyszała – tak skutecznie i szybko, że całe miasto prosiło Jezusa, aby z nimi pozostał i też ich nauczał. Tak też uczynił.

Jeśli więc człowiek pokoju może mieszkać niemal wszędzie, robić prawie wszystko i być prawie każdym, kogo znamy lub spotykamy – jak go znaleźć?

Oto trzy proste sposoby:

**PROSIMY** o polecenie od osób ze społeczności: kto jest tu godny zaufania? Czy jest tu ktoś, kto najpierw myśli o innych, a potem o sobie? Jeśli będziemy ciągle słyszeć to samo imię, postarajmy się z nim spotkać, podzielić czymś duchowym i zobaczyć, czy jest otwarty na słuchanie i dzielenie się.

**PROPONUJEMY** komuś, że się za niego pomodlimy, podczas spaceru z modlitwą, w pracy lub na meczu – gdy jest taka możliwość – a następnie kierujemy rozmowę na duchowe tematy.

**WŁĄCZAMY** duchowe tematy w każdą rozmowę, aby zobaczyć, czy Bóg działa w czyimś życiu. Jeśli ktoś okaże się otwarty i chętny do rozmowy, pytamy, czy chciałby zebrać grupę, aby rozwinąć temat.

**POPROŚ** o polecenie, **ZAPROPONUJ** modlitwę, **WŁĄCZ** duchowe tematy. To wszystko sposoby, na jakie możemy rozpocząć proces szukania człowieka pokoju.

Bez względu na to, jak go znajdziemy, pamiętajmy, że Jezus powiedział, że człowiek pokoju jest kimś, z kim powinniśmy spędzać większość czasu przeznaczonego na czynienie uczniami.

Łatwo jest myśleć, że najbardziej „sprawiedliwym” wykorzystaniem naszego czasu jest oddanie odrobiny siebie każdemu, w równym stopniu. Ale Jezus mówił – i pokazywał – że nie chce, abyśmy byli płytki dla wszystkich, tylko głęboko oddani kilku osobom.

Wokół Jezusa często gromadziły się tłumy, ale Biblia raz po raz opisuje, że On odsuwał się od nich, aby spędzać większość czasu z zaledwie dwunastoma najbliższymi naśladowcami.

Niejednokrotnie zdarzało się, że Jezus inwestował jeszcze więcej czasu w mniejszą grupę zaledwie trzech osób.

Jeśli Jezus, który miał znacznie więcej mocy, energii, władzy, dyscypliny, mądrości, wiedzy, zrozumienia i współczucia, postanowił poświęcić swój czas na inwestowanie głęboko w kilka osób i powiedział swoim uczniom, aby robili to samo, czy nie powinniśmy pójść za Jego doskonałym wzorem i też tak postępować?

Człowiek pokoju.

Niełatwo go znaleźć. Może to jeden na tysiąc. Ale jak ukryty skarb, którego warto szukać, jego wartość w powiększaniu Bożej rodziny jest nieoceniona.

## DYSKUSJA

(10 min)

- Czy ktoś, kto ma „złą reputację” (jak Samarytanka lub opętany z kraju Gerazeńczyków) naprawdę może być człowiekiem pokoju? Dlaczego lub dlaczego nie?
- W jakiej społeczności lub segmencie społeczeństwa w Waszej okolicy wydaje się brakować Królestwa Bożego?
- W jaki sposób człowiek pokoju (ktoś, kto jest OTWARTY, GOŚCINNY, ZNA INNYCH i DZIELI SIĘ) może przyspieszyć szerzenie Ewangelii w tej grupie?

## ĆWICZENIE

(10 min)



### Ćwiczenie: 5 sfer modlitwy

- Podzielcie się na dwu- lub trzyosobowe grupy i przećwiczcie 5 sfer modlitwy. Módlcie się o siebie nawzajem.

### Ten wzór Pięciokrotnej Modlitwy naprawdę błogosławi

Pięć sfer modlitwy opisuje różne sposoby, w jakie możesz modlić się za ludzi. Ten wzór modlitwy jest przeznaczony przede wszystkim dla tych, których spotykasz podczas swoich modlitewnych spacerów. Gdy dowiesz

się, gdzie ludzie mają potrzeby lub są zestresowani, twoja miłość i szczerą modlitwa za nich może ich głęboko pobłogosławić.

- **Ciało i zdrowie** – Możesz modlić się za zdrowie danej osoby, zarówno za jej obawy, jak i niedawną poprawę stanu zdrowia!
- **Praca i finanse** – Pieniądze i praca mogą być bardzo stresujące. Módl się za ludzi w ich prawdziwym życiu!
- **Serce i emocje** – Ludzie są coraz bardziej świadomi swojego zdrowia psychicznego i emocjonalnego. Módl się za nich!
- **Relacje społeczne** – Życie ludzi składa się z relacji. Módl się za ich życie!
- **Sfera duchowa** – Ludzkość jest duchowo potrzebująca, potrzebujemy Boga. Módl się, aby ludzie odnaleźli w Nim pełnię!

## ĆWICZENIE

(60-90 min)



### Spacer z modlitwą

- Podzielcie się na dwu- lub trzyosobowe grupy i wyjdźcie na zewnątrz na spacer z modlitwą.
- Wybór lokalizacji może być tak prosty, jak wyjście na zewnątrz z miejsca, w którym się teraz znajdujecie. Możecie też zaplanować, że pójdziecie w jakieś inne konkretne miejsce.
- Idźcie za Bożym prowadzeniem. Zaplanujcie na to 60-90 minut.
- Ta sesja kończy się spacerem z modlitwą.

### Cztery ważne źródła, które mogą prowadzić twoją modlitwę:

1. **OBSERWACJA** – Co widzisz? Jeśli widzisz dziecięcą zabawkę na podwórku, może cię to skłonić do modlitwy za dzieci sąsiedztwa, za rodziny lub szkoły w okolicy.
2. **BADANIE** – Co wiesz? Czytając o okolicy, możesz dowiedzieć się czegoś o ludziach, którzy tam mieszkają, lub o tym, czy okolica cierpi z powodu przestępczości lub niesprawiedliwości. Pomódl się o te rzeczy i poproś Boga o działanie.
3. **OBJAWIENIE** – Duch Święty może poruszyć twoje serce lub podsunąć pomysł na konkretną potrzebę lub obszar modlitwy. Słuchaj i módl się!
4. **PISMO ŚWIĘTE** – Być może przeczytałeś część Słowa Bożego w ramach przygotowań do spaceru lub podczas spaceru Duch Święty może

przypomnieć ci fragment Pisma Świętego. Módl się o ten fragment i o to, jak może on wpłynąć na ludzi w tym obszarze.

### **Pięć obszarów wpływu, na których możesz skupić modlitwę:**

1. **RZĄD** – Szukaj i módl się za ośrodki rządowe, takie jak sądy, budynki komisji lub biura organów ścigania. Módl się za ochronę tego obszaru, o sprawiedliwość i o bożą mądrość dla jego przywódców.
2. **BIZNES I HANDEL** – Szukaj i módl się o centra handlowe, takie jak działy finansowe lub działy handlowe. Módl się za sprawiedliwe inwestycje i dobre zarządzanie zasobami. Módl się za sprawiedliwość ekonomiczną i możliwości oraz za hojnych i bogobojnych dawców, którzy przedkładają ludzi nad zyski.
3. **EDUKACJA** – Szukaj i módl się za ośrodki edukacyjne, takie jak szkoły i budynki administracyjne, ośrodki szkolenia zawodowego, kolegia społeczne i uniwersytety. Módl się o prawych nauczycieli, aby nauczali Bożej prawdy i chronili umysły swoich uczniów. Módl się, aby Bóg interweniował w każdym przypadku promowania kłamstw lub zamieszania. Módl się, aby te miejsca wysyłały mądrych obywateli, którzy mają serce do służenia i przewodzenia.
4. **KOMUNIKACJA** – Szukaj i módl się za centra komunikacyjne, takie jak stacje radiowe, stacje telewizyjne i wydawcy gazet. Módl się, aby Boża historia i świadectwo Jego naśladowców były rozpowszechniane w całym mieście i na całym świecie. Módl się, aby Jego przesłanie dotarło za pośrednictwem Jego środków przekazu do Jego tłumów i aby Boży lud na całym świecie dostrzegł Boże dzieło.
5. **DUCHOWOŚĆ** – Szukaj i módl się za duchowe centra, takie jak budynki kościelne, meczety czy świątynie. Módl się, aby każdy duchowy poszukiwacz znalazł pokój i pocieszenie w Jezusie i nie został rozproszony lub dezorientowany przez jakąkolwiek fałszywą religię.

## **MODLITWA**

(5 min)

Zanim wyruszyście na spacer z modlitwą, pamiętajcie, aby pomodlić się w grupie na zakończenie wspólnego czasu.

Dziękujcie Bogu, że kocha zgubionych, ostatnich i najmniejszych – łącznie z nami!

Proście Go, aby przygotował Wasze serca i serca tych, których spotkacie na swojej drodze, aby były otwarte na Jego działanie.

## ZRÓB SOBIE PRZERWĘ

### PRZEGLĄD SESJI (1 min)

Podczas tej sesji poznamy i omówimy następującą koncepcję:

- Wierność jest lepsza niż wiedza

Uzupełnimy nasz zestaw o następujące narzędzie:

- Format spotkania Grupy 3/3

### CZYTAJ (5 min)



#### Wierność

Podczas tej sesji dowiemy się, dlaczego WIERNOŚĆ jest o wiele lepszą miarą duchowej dojrzałości niż wiedza i wykształcenie. Istnieją dwa poglądy, które spowodowały wiele problemów w dzisiejszym kościele.

Pierwszy z nich głosi, że duchowa dojrzałość człowieka zależy od jego znajomości Słowa Bożego. Zakłada, że WŁAŚCIWE PRZEKONANIA – lub ortodoksja – są dobrą miarą wiary.

Drugim jest przekonanie, że pełnienie przywódczych ról wymaga „pełnego wykszolenia” przed rozpoczęciem służby. Zakłada, że KOMPLETNA WIEDZA jest dobrą miarą zdolności do służby.

Problem z pierwszym poglądem – poleganiem na ORTODOKSJI, czyli „właściwych przekonaniach”, jest taki, że sam Szatan zna Pismo lepiej niż jakikolwiek człowiek. SŁOWO BOŻE mówi: „Ty wierzysz, że Bóg jest jeden? Pięknie! Demony również wierzą – i drżą”.

Lepszą miarą dojrzałości duchowej jest ORTOPRAKSJA: „właściwa praktyka”.

Powinniśmy bardziej troszczyć się o WIERNOŚĆ w POSŁUSZEŃSTWIE i DZIELENIU SIĘ, niż mierzyć dojrzałość tylko na podstawie tego, co wiemy.

Problem z drugim poglądem, głoszącym, że trzeba być w pełni wyszkolonym, zanim będzie się mogło przewodzić innym, jest taki, że nikt nie jest nigdy w pełni przeszkolony.

Jezus dał nam wzór, wysyłając młodych przywódców, którzy mieli jeszcze wiele do nauczenia się, by wykonywali jedną z najważniejszych prac w Królestwie.

Słowo Boże mówi: „Jezus zwołał Dwunastu, dał im władzę nad wszystkimi demonami oraz moc uzdrawiania chorób i posłał ich, aby głosili Królestwo Boże i uzdrawiali chorych”.

Powierzył im to zadanie zanim Piotr wyznał, że Jezus jest Zbawicielem – co uznajemy za pierwszy krok wiary. A nawet po wysłaniu Piotra Jezus wielokrotnie karmił go za błędy. Jeszcze później Piotr całkowicie wyparł się Jezusa. Inni naśladowcy Jezusa spierali się o to, kto jest największy i jaką rolę każdy odegra w przyszłym Królestwie Bożym.

Wszyscy musieli się jeszcze wiele nauczyć, ale Jezus wysłał ich, żeby dzielili się tym, co już wiedzieli.

Wierność – bardziej niż wiedza – jest czymś, co można mieć od samego początku naśladowania Jezusa.

Wierność – bardziej niż wykształcenie – jest miarą tego, co zrobiliśmy z tym, co otrzymaliśmy.

Jeśli jesteśmy POSŁUSZNI i DZIELIMY SIĘ z innymi tym, co słyszymy, jesteśmy wierni.

Jeśli słyszymy, ale ODMAWIAMY posłuszeństwa i dzielenia się tym z innymi, jesteśmy niewierni.

Pomnażając uczniów, upewnijmy się, że przykładamy do tego właściwą miarę.

## **DYSKUSJA**

(10 min)

Pomyślcie o przykazaniach Boga, które już znacie. Na ile jesteście „wierni” w posłuszeństwie tym przykazaniom i dzieleniu się nimi z innymi?

## CZYTAJ

(75 min)



### Format spotkania Grupy 3/3

Witamy z powrotem na szkoleniu Zúme. W tej sesji dowiemy się, jak spotkania w formule 3/3 (**UWAGA: WYMAWIAJ** jako „trzy trzecie”) mogą pomagać uczniom Jezusa we wzajemnym wspieraniu się w bliższym naśladowaniu Jezusa.

Jezus powiedział: „gdzie dwaj lub trzej gromadzą się w moje imię, tam jestem pośród nich”. To ważna obietnica, z której powinien korzystać każdy naśladowca Jezusa. Ale kiedy spotykacie się jako grupa, jak powinniście spędzać czas?

Grupa 3/3 to taka, która dzieli czas spotkania na 3 części, aby ćwiczyć się w wypełnianiu najważniejszych nakazów Jezusa.

Oto sposób jej działania:

- **SPÓJRZ WSTECZ** – Pierwszą jedną trzecią czasu poświęcamy na spojrzenie wstecz – na to, co się działo, od kiedy się ostatnio widzieliśmy.
- **SPÓJRZ W GÓRĘ** – Druga trzecia czasu to spojrzenie w górę: szukamy Bożej mądrości i prowadzenia poprzez Pismo Święte, dyskusję i modlitwę.
- **SPÓJRZ W PRZÓD** – Ostatnia jedna trzecia to spojrzenie w przód: jak każdy z nas może zastosować i pójść za tym, czego się nauczył.

W tej sesji Twoja grupa zostanie poprowadzona przez **KRÓTKĄ** wersję Grupy 3/3, aby pomóc Wam przygotować się do **PEŁNEJ** wersji w prawdziwym życiu.

Pamiętasz sesję o duchowym oddychaniu? Wdech: usłysz, co mówi do Ciebie Bóg. Wydech: pójdz za tym, co słyszysz i podziel się tym z innymi. O to chodzi w Grupie 3/3.

Grupa 3/3 to taka, która dzieli czas spotkania na 3 części, aby ćwiczyć się w słuchaniu tego, co mówi Bóg oraz wypełnianiu i dzieleniu się z innymi najważniejszymi nakazami Jezusa.

Ta sesja treningowa powinna trwać nieco ponad godzinę i będzie przebiegać szybko. Jeśli Wasza grupa jest duża lub lubi głębokie dyskusje, możesz poprosić jedną osobę, żeby pomogła Ci trzymać się czasu pilnując zegarka lub stopera.

W prawdziwym życiu tempo tych kroków będzie wolniejsze, ale podczas ćwiczeń przechodźcie sprawnie dalej, aby nie zabrakło Wam czasu. Nie pomijajcie żadnych kroków – wszystkie są ważne!

Pamiętaj, że Grupa 3/3 to nie to samo, co studium biblijne – to celowe! Potraktuj to doświadczenie jako okazję, by nauczyć się NOWEGO sposobu prowadzenia spotkań i zobaczyć, co dobrego Bóg zaplanował dla Waszego wspólnego czasu.

Chcesz spróbować? Zaczynamy!

---

## **SPOJRZENIE WSTECZ**

Pierwszą jedną trzecią czasu spędzimy patrząc wstecz: troszcząc się o siebie nawzajem, dziękując, dzieląc się naszymi zmaganiem i modląc się o siebie nawzajem. Każda osoba w grupie opowie też, czy miała możliwość okazania posłuszeństwa i podzielenia się tym, czego nauczyła się na poprzednim spotkaniu.

### **Krok pierwszy: „Dziękczynienie”**

Poświęćcie trochę czasu na to, aby każdy podzielił się czymś, za co jest wdzięczny. Naciśnij pauzę w tym filmie i zróbcie to teraz... Dalej tu jesteście? Serio, chcemy, żebyście spauzowali film i niech każda osoba w grupie podzieli się czymś, za co jest wdzięczna Bogu. Zaczekamy tutaj.

Krok drugi: „Dzielenie się swoimi zmaganiem” i „Modlenie się za siebie nawzajem”

Teraz niech każda osoba z grupy krótko podzieli się czymś, z czym ma problemy. Niech ktoś inny pomodli się za nią, powierzając Bogu te zmagania. Naciśnij pauzę. Niech każdy opowie, z czym się zmagają, i pomódlcie się.

### **Krok trzeci: „Skupienie grupy”**

Za każdym razem, gdy się spotykacie, będziecie chcieli poświęcić czas na to, by przypomnieć sobie, dlaczego jesteście razem – by kochać Boga, kochać innych, dzielić się Jezusem i pomagać innym to robić.

Istnieje wiele sposobów skupienia grupy na misji. Na potrzeby tej sesji niech ktoś przeczyta na głos fragment Ewangelii Mateusza 22:37–38. Naciśnij pauzę. Przeczytajcie fragment.

### **Krok czwarty: „Sprawozdanie”**

To część, którą niektóre grupy będą miały ochotę pominąć, ponieważ oznacza zadawanie pytań, które czasami mogą być trudne.

Proszę, nie pomijajcie jej.

Jezus kochał swoich naśladowców na tyle, aby zadawać im trudne pytania. Jeśli chcemy być jak Jezus, powinniśmy kochać się nawzajem na tyle, aby też to robić.

Na tym etapie każda osoba w grupie zda sprawę z tego, czy była posłuszna temu, o co prosił ją Bóg na ostatnim spotkaniu.

Na każdej sesji Zúme dawaliśmy przykłady takich zobowiązań z kroku Spojrzenie w przód, na którym zachęcamy się do posłuszeństwa, dzielenia się i modlitwy. Krok Spojrzenie wstecz umożliwia odpowiedzialność przed sobą nawzajem: zdajemy sobie wzajemnie sprawę, czy wywiązaliśmy się z tych zobowiązań.

Jeśli do tej pory nie poświęcaliście na szkoleniu zbyt wiele czasu na te etapy szkolenia, jest to dobry moment, aby zacząć.

Częścią miłości do Boga jest posłuszeństwo temu, co do nas mówi. Elementem kochania się nawzajem jest wspieranie innych w wykonywaniu tego, co mówi do nich Bóg.

Miłość oznacza, że poważnie traktujemy zobowiązania innych – jednocześnie okazując im miłość i łaskę.

Naciśnij pauzę i poproś, aby każdy odpowiedział na następujące pytania:

- Jak zastosowałeś to, czego się do tej pory nauczyłeś?
- Kogo wyszkoliłeś w tym, czego się nauczyłeś?
- Z kim podzieliłeś się swoją lub Bożą historią od ostatniego spotkania?

Oto wskazówka dotycząca części Spojrzenie wstecz w Grupie 3/3, która pomoże Wam prowadzić jeszcze lepsze spotkania:

#### **WSKAZÓWKA TRENERSKA ZÚME**

Czasami w grupie przez większość czasu mówi jedna osoba. Nie pozwólcie, żeby tak się działo. Każdy w grupie jest cenny, więc upewnijcie się, żeby wszyscy mieli szansę się wypowiedzieć. Jeśli inni nie mogą dojść do głosu, delikatnie przypomnij temu, kto mówi najwięcej, że każdy ma prawo zostać wysłuchany.

---

#### **SPOJRZENIE W GÓRĘ**

W środkowej części spotkania zapraszamy Ducha Świętego, aby poprowadził naszą grupę do lepszego zrozumienia Słowa Bożego.

Czytamy na głos fragment Biblii, a następnie zadajemy i odpowiadamy na kilka prostych pytań, żeby poznać i lepiej zrozumieć Boże cele i plany.

#### **Krok pierwszy: Poproście Ducha Świętego o prowadzenie**

Poświęćcie chwilę na modlitwę. Prosto i zwięźle porozmawiajcie z Bogiem. Poproście Jego Ducha Świętego, aby pomógł Wam zrozumieć fragment, który macie zamiar przeczytać. Naciśnij pauzę. Pomódlcie się.

#### **Krok drugi: Czytajcie Słowo Boże i zadawajcie pytania**

Niech ktoś z grupy przeczyta jakiś fragment z Biblii. Na potrzeby tej sesji szkoleniowej niech będzie to fragment Ewangelii Łukasza 18:9-14. Po przeczytaniu tekstu odpowiedzcie sobie w grupie na dwa pytania:

- Co Ci się podobało w tym fragmencie?

- Co było dla Ciebie trudne lub niezrozumiałe?

Jeśli macie w grupie osoby, które słabo czytają lub uczą się ze słuchu, przeczytajcie fragment na głos co najmniej dwa razy.

Naciśnij pauzę. Przeczytajcie fragment i odpowiedzcie na pytania.

Teraz niech ktoś inny przeczyta ten sam fragment po raz drugi, a grupa odpowie na dwa pytania:

- Czego możemy się z niego nauczyć o ludziach?
- Czego możemy się z niego nauczyć o Bogu?

Pamiętajcie: trzymajcie się fragmentu i postawcie na prostotę!

Oto wskazówka dotycząca części Spojrzenie w górę w Grupie 3/3, która pomoże Wam prowadzić jeszcze lepsze spotkania:

### **WSKAZÓWKA TRENERSKA ZÚME**

Kiedy studiujecie Słowo Boże, skupcie się na Jego słowach zamiast na innych książkach, nauczycielach czy opiniach. Zamiast pytać: „Jak myślisz, co to oznacza?“, zapytaj: „Co mówi ten fragment?“ Jeśli ktoś z Waszej grupy lubi pouczać innych, delikatnie przypominaj mu, że zadanie to wykonuje Duch Święty i doskonałe Słowo Boże. Jesteśmy tu, by się uczyć. Razem. Nie bój się też chwil milczenia ani przerw w rozmowie. Bóg działa także w ciszy.

Skup się na Jego Słowie, trzymaj się fragmentu i ufaj Bogu, że zrobi resztę.

---

### **SPOJRZENIE W PRZÓD**

W ostatniej jednej trzeciej czasu spotkania skupimy się na spojrzeniu w przód, aby odkryć, jak możemy być posłuszni i szkolić innych na podstawie tego, czego nauczyliśmy się ze Słowa Bożego.

Każdy członek grupy zadaje Bogu kilka prostych pytań, a następnie czeka na Jego odpowiedź w modlitwie. Następnie dzielimy się z innymi naszymi zobowiązaniami i ćwiczymy je, a potem modlimy się na zakończenie spotkania.

#### **Krok pierwszy: Modlitwa o Boży cel**

Niech każda osoba w grupie pomodli się po cichu, zadając Bogu następujące pytania:

Boże, jak mogę wypełnić i zastosować to, czego mnie uczysz?

Kogo mogę wyszkolić z tego fragmentu, aby mógł uczyć się być Ci posłusznym i bardziej Cię kochać?

Z kim mam się podzielić moim świadectwem lub Twoją Dobrą Nowiną o Jezusie?

Naciśnij pauzę. Pomódlcie się.

Poproś Ducha Świętego, aby dał Ci konkretne odpowiedzi, imiona i kroki, które możesz podjąć w czasie od teraz do ponownego spotkania.

### **Krok drugi: Zebranie zobowiązań**

Poproś każdą osobę w grupie, aby podzieliła się tym, co usłyszała od Pana odnośnie każdego pytania.

Możliwe, że ktoś nie usłyszy od Pana odpowiedzi na jedno, dwa, a nawet wszystkie trzy pytania. Mogą po prostu powiedzieć, że niczego nie usłyszeli.

Ale pamiętaj: grupa powinna słyszeć, co mówi do Was Pan. Jezus powiedział: „Moje owce słuchają mojego głosu”. Im bardziej konkretne będą Wasze kroki posłuszeństwa, tym łatwiej będzie je wykonać do następnego spotkania.

Naciśnij pauzę. Podzielcie się tym, co usłyszeliście od Pana.

### **Krok trzeci: Przećwiczenie planu**

Zanim zakończycie spotkanie, podzielcie się na trzy mniejsze grupy i przećwiczcie to, o co prosił was Pan.

Pamiętaj: ćwiczenie nie oznacza posłuszeństwa, szkolenia innych ani dzielenia się, ale przygotowuje Was do robienia tych rzeczy lepiej.

Niech każda mniejsza grupa zakończy wspólne ćwiczenie modlitwą. Módlcie się za konkretnych ludzi i plany, które Bóg położył Wam na sercu.

Jeśli w grupie są osoby uczące się poprzez mówienie, poświęć część czasu na ćwiczenie, aby jeszcze raz przeczytać fragment Słowa Bożego, który rozważaliście wcześniej. Pomoże to całej grupie być gotowymi do dzielenia się z ludźmi, z którymi spotykają się między spotkaniami.

Naciśnij pauzę. Podzielcie się na grupy, w których przećwiczycie swoje zobowiązania i pomodlicie się o nie. Każdy, kto nie ma konkretnych zobowiązań, powinien przećwiczyć dzielenie się swoim świadectwem lub Bożą historią.

Kiedy zbierzecie się razem, poświęćcie chwilę, aby to uczcić!

Zakończyliście część Spojrzenie w przód i przećwicziliście całą formułę grupy 3/3.

Wasza grupa będzie nadal ćwiczyć bez tego przewodnika wideo w późniejszych sesjach. Pamiętajcie, aby w trakcie całego procesu zmieniały się osoby prowadzące grupę. Nie musisz być utalentowanym nauczycielem; po prostu wykonaj te proste kroki.

Na koniec jeszcze jedna sugestia, która pomoże Wam prowadzić lepsze spotkania:

### **WSKAZÓWKA TRENERSKA ZÚME**

Na całym świecie w ramach wspólnego czasu Grupy 3/3 często dzielą się Wieczerną Pańską lub posiłkiem i bardziej swobodnymi rozmowami.

Bóg dał nam tego rodzaju społeczność – w której celowo uczymy się i rozwijamy, żyjemy i podtrzymujemy relacje, które wzmacniają, zachęcają i budują nas, abyśmy byli bardziej podobni do Jego Syna, Jezusa.

To wszystko. Wasza grupa przećwiczyła teraz wszystkie trzy części: spojrzenie wstecz, aby stwierdzić, co osiągnęliśmy od ostatniego spotkania, spojrzenie w górę, aby zrozumieć, czego Bóg chce nas nauczyć podczas spotkania, i spojrzenie w przód, aby wprowadzić w życie to, co Bóg włożył w nasze serca, kiedy się rozejdziemy.

**Grupy 3/3 – prosta i praktyczna formuła spotkań, która pomaga nam stawać się bardziej podobnymi do Jezusa.**

## DYSKUSJA

(10 min)

- Czy zauważyliście jakieś różnice między Grupą 3/3 a studium biblijnym lub małą grupą, w których byliście lub o których słyszeliście? Jeśli tak, jak te różnice wpływają na grupę?
- Czy Grupę 3/3 można uznać za prosty Kościół? Dlaczego lub dlaczego nie?

## PODSUMOWANIE

(1 min)

**Koncepcje poznane podczas tej sesji:**

- Wierność jest lepsza niż wiedza

**Narzędzia poznane podczas tej sesji:**

- Format spotkania Grupy 3/3

## NASTĘPNY KROK

### ZASTOSOWANIE

Poświęć w tym tygodniu czas na zastosowanie, dzielenie się i szkolenie w oparciu o zobowiązania podjęte podczas spotkania Grupy 3/3.

### DZIELENIE SIĘ

W modlitwie zapytaj Boga, z kim chce, abyś podzielił się formatem Grupy 3/3 przed kolejnym spotkaniem Twojej grupy. Powiedz swojej grupie, kto to jest, przed zakończeniem spotkania.

# ZÚME

## INTENSYWNA SESJA 4

---

### SPRAWOZDANIE

(1 min)

Niech wszyscy uczestnicy i moderator zalogują się.



Lub [zume.training/checkin](https://zume.training/checkin) i użyj kodu: **4329**

---

## MODLITWA

(5 min)

Pomódlcie się. Podziękujcie Bogu za zaangażowanie Waszej grupy w wierne podążanie za Jezusem i zaproście Ducha Świętego, aby prowadził Was w tym czasie.

## PRZEGLĄD SESJI

(1 min)

Podczas tej sesji poznamy i omówimy następującą koncepcję:

- Cykl szkoleniowy

Uzupełnimy nasz zestaw o następujące narzędzie:

- Format spotkania Grupy 3/3

## CZYTAJ

(5 min)



### Cykl szkoleniowy

Podczas tej sesji poznamy CYKL SZKOLENIOWY, który pomaga pomnażać liczbę uczniów i zamienia misję w ruch.

Czy uczyłeś się kiedyś jeździć na rowerze albo pomagałeś w tym komuś innemu? Jeśli tak, są szanse, że znasz już CYKL SZKOLENIOWY.

To proste: **POKAŻ, POMÓŻ, OBSERWUJ i ODEJDŹ.**

Przypomnij sobie – zanim zacząłeś jeździć na rowerze, najprawdopodobniej najpierw widziałeś kogoś innego jadącego na rowerze. To POKAZANIE.

**POKAŻ, POMÓŻ, OBSERWUJ i ODEJDŹ.**

To po prostu pokazanie komuś innemu przykładu, jak to się robi. Kiedy dziecko po raz pierwszy widzi kogoś innego jeżdżącego na rowerze, od razu rozumie, o co w tym chodzi. Na tym polega pokazanie – nie trzeba tego robić często; zazwyczaj wystarczy raz.

Przypomnij sobie moment, kiedy po raz pierwszy wsiadłeś na rower. Czy chciałeś tylko popatrzeć? A może byłeś podekscytowany i spróbowałeś? A gdyby nikt nie dał ci szansy?

Zbyt dużo pokazywania może tak naprawdę zaszkodzić procesowi szkoleniowemu. POKAZANIE polega na krótkim zademonstrowaniu komuś danej czynności – a następnie daniu mu szansy. Co się stało, kiedy po raz pierwszy wsiadłeś na rower? Dorośli dali Ci rower i odeszli?

Najprawdopodobniej nie. Zazwyczaj, kiedy ktoś uczy się jeździć na rowerze, jest osoba, która towarzyszy mu przy pierwszych kilku próbach. Idzie obok Ciebie i pomaga utrzymać kierunek.

To POMOC.

POKAŻ, **POMÓŻ**, OBSERWUJ i ODEJDŹ.

Pomoc to umożliwienie uczniowi ćwiczenia umiejętności, dbając o to, żeby upadki nie były zbyt twarde.

Pomaganie zajmuje więcej czasu niż pokazanie. Ale nie za długo. Wymaga podtrzymania za rękę, udzielenia wskazówek i szkolenia, ale chodzi tylko o przekazanie podstaw, a nie o doprowadzenie kogoś do perfekcji. Chodzi o to, żeby ten, komu pomagamy, nauczył się pedałować.

Wyobrażasz sobie, że ktoś biegnie obok Ciebie, gdy zaczynasz szybko pedałować i nabierasz prędkości? Nie nadążyłby za Tobą zbyt długo, a Ty nigdy nie nauczyłbyś się utrzymywać równowagi.

POMOC polega na towarzyszeniu komuś na początku i umożliwieniu mu pewnej dozy samodzielnego kierowania. A kiedy zaczyna się rozpędzać, pokazuje daną czynność następnemu uczniowi. Nawet jeśli nikt inny nie trzyma rąk na rowerze, nie znaczy to, że jesteś sam. Zwykle ktoś Cię obserwuje, ale z daleka.

To OBSERWACJA.

POKAŻ, POMÓŻ, **OBSERWUJ** i ODEJDŹ.

Obserwacja to wpływanie na ucznia, aż nabierze wprawy w swoich umiejętnościach, ale bez konieczności interweniowania i przejmowania kontroli. Ktoś może szybko nauczyć się jeździć na rowerze, ale to nie znaczy, że zna wszystkie zasady ruchu drogowego.

Obserwacja polega na upewnieniu się, że ktoś będzie bezpieczny – nawet gdy nikogo nie będzie w pobliżu. Obserwacja polega na upewnieniu się, że ktoś nie tylko wie, co robić, ale także, że to robi – nawet jeśli nikt nie patrzy.

W tej fazie cyklu szkoleniowego uczeń będzie się rozwijać i uczyć innych, jak się rozwijać... Żeby oni uczyli innych, jak się rozwijać... Żeby uczyli innych, jak się rozwijać.

Uczniowie, którzy czynią uczniów, którzy czynią uczniów, którzy czynią uczniów. Aż do trzeciego i czwartego pokolenia.

OBSERWACJA polega na upewnieniu się, że uczeń dojrzeje i nie tylko chce, ale także jest w stanie pomagać innym. Obserwacja zajmuje pewien czas. Może trwać dziesięć razy więcej niż pokazanie i pomaganie

razem wzięte – a nawet jeszcze dłużej. Ale zawsze warto poczekać. W końcu nasz uczeń zacznie po prostu jeździć na rowerze.

O to chodzi w ODEJŚCIU.

**POKAŻ, POMÓŻ, OBSERWUJ i ODEJDŹ.**

Odejście jest jak ukończenie szkoły. Uczeń staje się nauczycielem. Pracownik staje się współpracownikiem. Uczeń staje się przyjacielem. W jeździe na rowerze, ten, kto uczył Cię jeździć, nie jedzie z Tobą za każdym razem. Czasami może pojechać z Tobą. Czasami jeździsz osobno, z innymi lub sam.

ODEJŚCIE polega na ofiarowaniu komuś, kogo kochasz, ostatniego daru – daru wolności. Odejście polega na wyposażeniu kogoś, aby udał się tam, gdzie już byłeś, ale także zachęcaniu go, aby udał się tam, gdzie jeszcze nie dotarłeś.

**POKAŻ, POMÓŻ, OBSERWUJ i ODEJDŹ. TO CYKL SZKOLENIOWY.**

Od jednego do wielu. Od misji do ruchu.

## DYSKUSJA

(10 min)

- Czy braliście kiedyś udział w jakimś cyklu szkoleniowym?
- Kogo szkoliliście? A może byliście szkoleni?
- Czy ucząc się różnych umiejętności ta sama osoba może znajdować się na różnych etapach cyklu szkoleniowego?
- Jak wyglądałoby szkolenie kogoś takiego?

## ĆWICZENIE

(60–90 min)

### Format spotkania Grupy 3/3

- SPOJRZENIE WSTECZ – Niech każdy opowie o tym, jak zrealizował wyzwania dotyczące zastosowania, dzielenia się i szkolenia z ostatniej sesji. (30 min)
- SPOJRZENIE W GÓRĘ – Przeczytajcie fragment Ewangelii Marka 5:1–20 i odpowiedzcie na pytania 1–4. (30 min)



- SPOJRZENIE W PRZÓD – Odpowiedzcie na pytania 5, 6 i 7, aby zdecydować, jak go zastosować, podzielić się nim i przeszkolić kogoś innego. (30 min)

## SPOJRZENIE WSTECZ

Wykorzystaj na to jedną trzecią czasu spotkania.

### Krok 1 – Troska i modlitwa

Poświęćcie trochę czasu na to, aby każdy z was podzielił się czymś, za co jest wdzięczny. Teraz niech każda osoba z grupy krótko opowie o czymś, z czym ma problemy. Niech osoba siedząca po jej prawej stronie pomodli się za nią, powierzając Bogu te zmagania. Jeśli ktoś z grupy zмага się z czymś, co wymaga większej uwagi, zostań po spotkaniu, żeby z nim porozmawiać.

### Krok 2 – Skup się na celu grupy

Poświęć trochę czasu i przypomnij sobie, dlaczego jesteście razem – aby kochać Boga, kochać innych, dzielić się Jezusem i pomagać innym dzielić się Nim.

### Krok 3 – Sprawozdanie

Poproś każdą osobę o udzielenie odpowiedzi na poniższe pytania:

- Jak zastosowałeś to, czego się nauczyłeś?
- Kogo wyszkoliłeś w tym, czego się nauczyłeś?
- Z kim podzieliłeś się swoją lub Bożą historią?

---

## SPOJRZENIE W GÓRĘ

Wykorzystaj na to jedną trzecią czasu spotkania.

### Krok 1 – Modlitwa: prosto i zwięźle porozmawiajcie z Bogiem.

Pomódlcie się, żeby Bóg uczył Was przez ten fragment.

### Krok 2 – Czytanie i dyskusja

Poproś kogoś z grupy o przeczytanie fragmentu Biblii. Po zakończeniu czytania zadaj następujące pytania.

- Co Ci się podobało w tym fragmencie?
- Co było dla Ciebie trudne lub niezrozumiałe?

Przeczytajcie ten fragment po raz drugi. Po zakończeniu czytania zadaj następujące pytania.

- Czego możemy się z niego nauczyć o ludziach?
- Czego możemy się z niego nauczyć o Bogu?

## SPOJRZENIE W PRZÓD

Wykorzystaj na to jedną trzecią czasu spotkania.

### Krok 1 – Módl się o Boży cel

Poświęćcie przynajmniej pięć minut na modlitwę w ciszy. Niech każdy prosi Ducha Świętego, aby pokazał mu, jak odpowiedzieć na te pytania i do czego się zobowiązać.

- Jak zastosuję ten fragment?
- Z kim się nim podzielę?
- Z kim podzielę się w tym tygodniu Bożą historią i/lub swoim

### Krok 2 – Zbieranie zobowiązań

Poproś każdą osobę w grupie, aby podzieliła się tym, co usłyszała od Pana na każde pytanie Ktoś może nie usłyszeć niczego od Pana na jedno, dwa lub nawet wszystkie trzy pytania Mogą po prostu zgłosić, że nic nie słyszeli

Pamiętaj jednak, że grupa powinna słyszeć od Pana Jezus powiedział: „Moje owce słuchają Mojego głosu. Im bardziej konkretne będą twoje kroki posłuszeństwa, tym łatwiej będzie je wykonać, zanim spotkamy się ponownieZastosowanie: W dwu- lub trzyosobowych grupach przećwiczcie to,

### Krok 3 – Przećwicz swój plan

Zanim zakończycie wspólny czas, poproś grupę 3/3, aby podzieliła się na mniejsze grupy po dwie lub trzy osoby i przećwyczyła to, o co prosił cię Pan.

## DYSKUSJA

(10 min)

- Co najbardziej podobało Ci się w Grupie 3/3? Dlaczego?
- Co było największym wyzwaniem? Dlaczego?

## PODSUMOWANIE

(1 min)

Koncepcja wprowadzona w tej sesji:

- Cykl szkoleniowy

## Narzędzie wprowadzone w tej sesji:

- Format spotkania Grupy 3/3

**ZRÓB SOBIE PRZERWĘ**

## **PRZEGLĄD SESJI** (1 min)

Podczas tej sesji poznamy i omówimy następującą koncepcję:

- Komórki przywództwa

Przećwiczymy następujące narzędzie z naszego zestawu:

- Format spotkania Grupy 3/3

## **CZYTAJ** (5 min)



### **Komórki przywództwa**

Podczas tej sesji dowiemy się, w jaki sposób KOMÓRKI PRZYWÓDZTWA mogą w krótkim czasie przygotować naśladowców, by zostali liderami na całe życie.

Jeden staje się dwoma. Dwóch zamienia się w czterech. Czterech przeradza się w ośmiu. Pomnażanie jednostek. Wzrost pokoleniowy. Wykładniczy rozwój.

To wzorzec, który Bóg wbudował w swoje stworzenie. On chce, aby jego rodzina rosła w ten sposób. Nauczyliśmy się już formuły 3/3, zmieniającej konsumentów w producentów, naśladowców w liderów i uczniów w czyniących uczniami:

Spojrzenie wstecz – Spojrzenie w górę – Spojrzenie do przodu. Nauka – Posłuszeństwo – Dzielenie się.

Ta formuła spotkań wspiera ciągły duchowy rozwój poszczególnych wierzących i ustawiczne pomnażanie w grupie naśladowców Jezusa. Pomaga uczniom pozyskiwać kolejnych uczniów.

Ale co, jeśli grupa jest razem tylko przez krótki czas? Czy nadal mogą wzrastać i pomnażać się w Królestwie Bożym? Komórki przywództwa są sposobem na zastosowanie formuły 3/3 w sytuacji, gdy wiesz, że czas, przez jaki grupa może być razem, jest ograniczony.

Komórki przywództwa pozwalają poszczególnym wierzącym w krótkim czasie opanować wzorce pomnażania, które zostaną z nimi przez całe życie. Komórki przywództwa pomagają naśladowcom stać się liderami, którzy następnie będą zakładać nowe grupy, szkolić nowe kościoły i tworzyć więcej komórek przywódczych, aby rozwijać Bożą rodzinę.

Komórki przywództwa świetnie sprawdzają się w mobilnych grupach.

Ludzie bez stałego miejsca zamieszkania, studenci, personel wojskowy, pracownicy sezonowi, którzy już podążają za Jezusem, doskonale odnajdują się w komórkach przywództwa. Ze względu na swoją kulturę, zawód lub etap życia może być im trudno założyć stałą grupę, ale oczywiście można ich nauczyć, jak tworzyć grupy w każdym miejscu, w którym się znajdują.

Komórki przywództwa sprawdzają się również wtedy, gdy grupa ludzi dochodzi do wiary w tym samym czasie. Rodzina, sieć przyjaciół, a nawet mała wioska może w krótkim czasie zostać wyszkolona, aby stać się producentami na całe życie – nawet bez podtrzymywania indywidualnych relacji i duchowego wsparcia.

Na wcześniejszej sesji poznaliśmy i przećwiczyliśmy dwie ostatnie części formuły 3/3. Teraz przećwiczymy cały wzór – wszystkie trzy części – patrząc wstecz, patrząc w górę i patrząc w przód.

## DYSKUSJA

(10 min)

- Czy jest jakaś grupa naśladowców Jezusa, o których wiesz, że już się spotykają lub byliby gotowi zacząć się spotykać i utworzyć komórkę przywództwa, aby przejść przez szkolenie Zúme?
- Czego potrzeba, aby ich zebrać?

# ĆWICZENIE

(60-90 min)



## Format spotkania Grupy 3/3

- SPOJRZENIE WSTECZ – Niech każdy opowie o tym, jak zrealizował wyzwania dotyczące zastosowania, dzielenia się i szkolenia z ostatniej sesji. (30 min)
- SPOJRZENIE W GÓRĘ – Przeczytajcie fragment Dziejów Apostolskich 2:42-47 i odpowiedzcie na pytania 1-4. (30 min)
- SPOJRZENIE W PRZÓD – Odpowiedzcie na pytania 5, 6 i 7, aby zdecydować, jak go zastosować, przećwiczyć i się nim podzielić. (30 min)

## SPOJRZENIE WSTECZ

Wykorzystaj na to jedną trzecią czasu spotkania.

### Krok 1 – Troska i modlitwa

Poświęćcie trochę czasu na to, aby każdy z was podzielił się czymś, za co jest wdzięczny. Teraz niech każda osoba z grupy krótko opowie o czymś, z czym ma problemy. Niech osoba siedząca po jej prawej stronie pomodli się za nią, powierzając Bogu te zmagania. Jeśli ktoś z grupy zмага się z czymś, co wymaga większej uwagi, zostań po spotkaniu, żeby z nim porozmawiać.

### Krok 2 – Skup się na celu grupy

Poświęć trochę czasu i przypomnij sobie, dlaczego jesteście razem – aby kochać Boga, kochać innych, dzielić się Jezusem i pomagać innym dzielić się Nim.

### Krok 3 – Sprawozdanie

Poproś każdą osobę o udzielenie odpowiedzi na poniższe pytania:

- Jak zastosowałeś to, czego się nauczyłeś?
- Kogo wyszkoliłeś w tym, czego się nauczyłeś?
- Z kim podzieliłeś się swoją lub Bożą historią?

## SPOJRZENIE W GÓRĘ

Wykorzystaj na to jedną trzecią czasu spotkania.

### Krok 1 – Modlitwa: prosto i zwięźle rozmawiajcie z Bogiem.

Pomódlcie się, żeby Bóg uczył Was przez ten fragment.

### Krok 2 – Czytanie i dyskusja

Poproś kogoś z grupy o przeczytanie fragmentu Biblii. Po zakończeniu czytania zadaj następujące pytania.

- Co Ci się podobało w tym fragmencie?
- Co było dla Ciebie trudne lub niezrozumiałe?

Przeczytajcie ten fragment po raz drugi. Po zakończeniu czytania zadaj następujące pytania.

- Czego możemy się z niego nauczyć o ludziach?
- Czego możemy się z niego nauczyć o Bogu?

---

## **SPOJRZENIE W PRZÓD**

Wykorzystaj na to jedną trzecią czasu spotkania.

### **Krok 1 – Módl się o Boży cel**

Poświęćcie przynajmniej pięć minut na modlitwę w ciszy. Niech każdy prosi Ducha Świętego, aby pokazał mu, jak odpowiedzieć na te pytania i do czego się zobowiązać.

- Jak zastosuję ten fragment?
- Z kim się nim podzielę?
- Z kim podzielę się w tym tygodniu Bożą historią i/lub swoim

### **Krok 2 – Zbieranie zobowiązań**

Poproś każdą osobę w grupie, aby podzieliła się tym, co usłyszała od Pana na każde pytanie. Ktoś może nie usłyszeć niczego od Pana na jedno, dwa lub nawet wszystkie trzy pytania. Mogą po prostu zgłosić, że nic nie słyszeli.

Pamiętaj jednak, że grupa powinna słyszeć od Pana. Jezus powiedział: „Moje owce słuchają Mojego głosu. Im bardziej konkretne będą twoje kroki posłuszeństwa, tym łatwiej będzie je wykonać, zanim spotkamy się ponownie.”  
Zastosowanie: W dwu- lub trzyosobowych grupach przećwiczcie to,

### **Krok 3 – Przećwicz swój plan**

Zanim zakończycie wspólny czas, poproś grupę 3/3, aby podzieliła się na mniejsze grupy po dwie lub trzy osoby i przećwiczła to, o co prosił cię Pan.

## **PODSUMOWANIE**

(1 min)

### **Koncepcja z tej sesji:**

- Komórki przywództwa

### **Narzędzie z tej sesji:**

- Format spotkania Grupy 3/3



# ZÚME

## INTENSYWNA SESJA 5

---

### SPRAWOZDANIE

(1 min)

Niech wszyscy uczestnicy i moderator zalogują się.



Lub [zume.training/checkin](https://zume.training/checkin) i użyj kodu: **5451**

---

## MODLITWA

(5 min)

W modlitwie podziękujcie Bogu, że Jego drogi nie są naszymi drogami, a Jego myśli nie są naszymi myślami. Poproście Go, aby dał każdemu członkowi Waszej grupy nastawienie Chrystusowe – zawsze skupione na dziele Jego Ojca. Poproście Ducha Świętego, aby poprowadził Wasz czas razem i sprawił, że będzie to najlepsza dotychczasowa sesja.

## SPOJRZENIE

### WSTECZ

(5 min)

Zanim zaczniecie, poświęćcie nieco czasu na spojrzenie wstecz.

Pod koniec ostatniej sesji każdy członek grupy otrzymał wyzwanie, by zastosować w praktyce to, czego się nauczyliście.

Poświęćcie kilka chwil na opowiedzenie sobie, jak odpowiedzieliście na te wyzwania.

## PRZEGLĄD

### SESJI

(1 min)

Podczas tej sesji usłyszymy i omówimy następujące koncepcje:

- Niesekwencyjny rozwój
- Tempo
- Zawsze częścią dwóch Kościołów

Uzupełnimy nasz zestaw o następujące narzędzie:

- Lista kontrolna dla mentorów
- Narzędzie czterech pól
- Mapowanie pokoleniowe

## CZYTAJ

(5 min)

### Niesekwencyjny rozwój

Podczas tej sesji dowiemy się, jak przełamać nawyk myślenia liniowego, żeby przyspieszyć wzrost Królestwa. Aby czynić uczniów, którzy będą czynili uczniami szybciej, musimy pamiętać, że wiele różnych procesów



może zachodzić jednocześnie i że nie ma jednego ustalonego porządku wydarzeń.

Musimy poznać potęgę NIESEKWENCYJNEGO rozwoju. Kiedy ludzie myślą o pomnażaniu się uczniów, często wyobrażają to sobie jako stopniowy proces.

Najpierw modlitwa. Potem przygotowanie. Potem podzielenie się Bożą dobrą nowiną. Potem wspieranie uczniów. Potem budowanie kościołów. Potem rozwijanie liderów. Potem pomnażanie.

W tym ujęciu rozwój Królestwa wydaje się być łatwym do odtworzenia, liniowym i sekwencyjnym procesem. Sęk w tym, że to nie zawsze tak działa. A jeszcze większy problem polega na tym, że często nie działa to najlepiej.

Ta linia reprezentuje życie człowieka. Oto narodziny. Ktoś pierwszy raz słyszy Bożą dobrą nowinę. Wybiera pójście za Jezusem. Tutaj po raz pierwszy dzieli się swoją i Bożą historią i zaczyna się pomnażać. A tu kończy się to życie.

(RYSUNEK)

Tak więc czas od teraz – od chwili, kiedy ktoś pierwszy raz usłyszał o Jezusie, do momentu, kiedy pierwszy raz dzieli się Nim z kimś innym – można uznać za duchowe pokolenie.

Okres poprzedzający pomnożenie. Tyle czasu upłynie, zanim Boża rodzina się powiększy. Tak zwykle przedstawia się uczniostwo. Ale zobacz, co się dzieje, kiedy użyjemy wzorca Największego Błogosławieństwa.

Teraz nowy uczeń zaczyna się pomnażać natychmiast. Duchowe pokolenie ulega skróceniu. Ktoś szybciej usłyszy Bożą dobrą nowinę. Boża rodzina szybciej się powiększy. Więcej ludzi będzie zbawionych na wieczność.

A to wszystko po prostu dzięki pomnażaniu. A gdybyśmy poszli dalej? Co, jeśli ktoś zacznie pomnażać się jeszcze wcześniej? Jeśli zacznie się dzielić po tym, jak po raz pierwszy usłyszy, a nie po tym, jak uwierzy?

Niektórzy są otwarci na to, żeby zebrać grupę i podzielić się tym, czego się uczą ze Słowa Bożego z przyjaciółmi i rodziną, zanim jeszcze powiedzą „tak” Jezusowi. Jeśli pokażemy tym ludziom, jak zebrać grupę, żeby podzielić się tym, czego się uczą z innymi i przekazać im, jak zrobić to samo, Boża rodzina będzie powiększać się jeszcze szybciej. Teraz uczniostwo jest drogą do Jezusa, a nie tylko czymś, w czym mamy udział, kiedy dostąpimy zbawienia.

W ten sposób rodzina lub przyjaciele, a nawet cała wioska, może zacząć naśladować Jezusa. A co, gdyby dało się pomnażać jeszcze wcześniej? Co, gdyby ktoś mógł dzielić się Bożymi drogami zanim w ogóle spotka się z Synem Bożym?

Czasami grupa może nie być w stanie lub nie być gotowa, aby od razu usłyszeć Bożą dobrą nowinę.

Taka grupa może jednak mimo to nauczyć się Bożych wzorców poprzez inicjatywy takie jak praca na rzecz społeczności lub szkolenia dla liderów. Może ona zacząć pomnażać Boże wzorce uczenia się, posłuszeństwa i dzielenia się – i uczyć innych, aby robili to samo, zanim usłyszą o Jezusie.

Kiedy tak się dzieje, Boże drogi odciskają się w sercach, które są na nie otwarte. Jego wzorce wplatają się w życie wspólnotowe i indywidualne. A kiedy Bóg przygotowuje sobie drogę, Jego dobra nowina może objawić prawdę, którą słyszeli przez cały ten czas. W ten sposób instytucja, wspólnota, a nawet kraj może zacząć naśladować Jezusa.

Rozwój niesekwencyjny nadal wymaga myślenia o tym, co jest niezbędne. Bez względu na proces, najważniejsze pytanie jest zawsze takie samo: kto jest dobrą glebą, która wyda plon? Kto będzie poznawał Boże drogi, chodził nimi i dzielił się nimi z innymi?

Znalezienie takiej żyznej ziemi – dobrych i wiernych serc – jest warte całego naszego czasu, energii i wysiłku. To ci, których pokochamy z całego serca. Dla których poświęcimy życie. Ci, którzy najlepiej rozwijają Królestwo Boże.

## DYSKUSJA

(10 min)

- Który z pomysłów, które usłyszeliście w tym wideo, wydaje się Wam najbardziej obiecujący? Dlaczego?
- Który wydaje się Wam najtrudniejszy? Dlaczego?

## CZYTAJ

(5 min)

### Tempo

Podczas tej sesji dowiesz się, dlaczego pomnażanie się jest ważne – i dlaczego pomnażanie się szybko jest jeszcze ważniejsze. Ta sesja dotyczy TEMPA. Tempo odnosi się do czasu – jak szybko lub powoli coś się dzieje. Tempo jest ważne, ponieważ to, gdzie spędzimy wieczność – będziemy istnieć poza czasem – decyduje się w krótkim czasie, który nazywamy „życiem”.



Słowo Boże mówi nam, że Bóg jest wobec nas cierpliwy – nie chce, żeby ktokolwiek zginął, ale żeby każdy nawrócił się i poszedł za Nim. Bóg daje nam więcej czasu, ponieważ wie, że mamy go niewiele, aby zrobić wszystko, do czego nas powołuje i dotrzeć do wszystkich, do których nas posyła.

Aby bliżej naśladować Jezusa musimy szybciej docierać do Jego ludzi. Nie możemy odkładać tego na później. Musimy zwiększyć TEMPO.

Globalny Kościół – wszyscy naśladowcy Jezusa razem wzięci – jest większy niż kiedykolwiek. Globalny Kościół – wszyscy naśladowcy Jezusa razem wzięci – stanowi większy odsetek światowej populacji niż kiedykolwiek wcześniej. Ale nawet pomimo tych wielkich liczb globalny Kościół nie rośnie szybciej niż światowa populacja.

Oznacza to, że chociaż jest więcej nas, którzy naśladową Jezusa, niż kiedykolwiek wcześniej, jest jeszcze więcej tych, którzy nie naśladową Jezusa i spędzą wieczność oddzieleni od Niego, niż kiedykolwiek wcześniej.

Czynienie uczniów, którzy się pomnażają, ma ogromne znaczenie. Zaczynij od jednego ucznia. Jeśli raz na 18 miesięcy – półtora roku – pomnożą się i pozyskają nowego ucznia, a następnie ci uczniowie zrobią to samo – to za 10 lat będzie 64 nowych naśladowców Jezusa.

64 osoby spędzą wieczność z kochającym Bogiem.

A gdyby zrobić to trochę szybciej? Co, gdyby zwiększyli TEMPO?

Jeśli pomnożą się w ciągu 4 miesięcy – kwartału – zamiast 18 miesięcy, a ci uczniowie zrobią to samo – w ciągu 10 lat będzie miliard nowych naśladowców Jezusa.

Pomyśl o tym. Zamiast niecałej setki. Ponad 1.000.000.000.

Wszystko dzięki zwiększeniu TEMPA.

Zmniejszenie czasu z 18 miesięcy do 4 oznacza, że poruszamy się cztery i pół raza szybciej. Ale to przyspieszenie zastosowane do każdego ucznia w ciągu 10 lat oznacza, że rodzina Boża rośnie 15 MILIONÓW RAZY szybciej. Mniej niż sto. Ponad miliard.

TEMPO ma znaczenie.

Dzielenie się naszą i Bożą historią oraz prowadzenie innych do naśladowania Jezusa powiększa Bożą rodzinę. Dzielenie się z nowym naśladowcą tym, jak robić dokładnie to samo, sprawia, że Boża rodzina rozprzestrzenia się jak pożar. Wykładniczo.

Jak drożdże w bochenku chleba.

Jak Zúme.

Wszystko dzięki TEMPU.

## DYSKUSJA

(10 min)

- Dlaczego tempo jest ważne?
- Co musisz zmienić w swoim myśleniu, działaniach lub postawie, aby lepiej dostosować się do Bożego priorytetu, jeśli chodzi o tempo?
- Jaka jest jedna rzecz, którą możesz wdrożyć od tego tygodnia, żeby coś zmienić?

## CZYTAJ

(5 min)



### Zawsze częścią dwóch Kościołów

Podczas tej sesji dowiemy się, w jaki sposób naśladowcy Jezusa mogą być częścią DWÓCH KOŚCIOŁÓW, aby przyspieszyć rozwój i pomóc przekształcić wierną duchową rodzinę w rosnące ciało wierzących w całym mieście. Ze Słowa Bożego dowiadujemy się, że Jego doskonałym planem jest, abyśmy żyli jak duchowa rodzina. Biblia mówi o tej rodzinie jako o kościele w trzech formach:

- **Kościół powszechny** – ogół wszystkich wierzących, którzy byli, którzy są i którzy będą.
- **Kościół lokalny lub miejski** – ogół wszystkich wierzących w mieście lub części kraju.
- **Prosty kościół** – ogół wierzących, którzy spotykają się w małej grupie, jak w budynku lub domu.

Ta najmniejsza grupa – podstawowy kościół – jest duchową rodziną, która żyje razem; taka rodzina funkcjonuje najlepiej, gdy może spotykać się i pracować razem przez miesiące lub lata.

Jednocześnie Jezus poinstruował swoich naśladowców, że powinni nieustannie zakładać nowe duchowe rodziny, wspierać je w stawaniu się bardziej podobnymi do Jezusa i pomagać im w nauce zakładania kolejnych duchowych rodzin.

Jezus powiedział: „Idźcie więc i pozyskujcie uczniów pośród wszystkich narodów. Chrzcijcie ich w imię Ojca, Syna i Ducha Świętego i uczcie przestrzegać wszystkiego, co wam przykazałem”. Jak te dwie rzeczy się łączą – jak możemy jednocześnie być częścią kościoła i i zakładać nowe kościoły?

Wyobraź sobie podstawowy kościół złożony z czterech rodzin. Każda para symboli reprezentuje inną parę prowadzącą własny dom. Wszystkie pary są częścią jednego kościoła – to jest ich trwała duchowa rodzina. To z nimi żyją – z braćmi i siostrami, którzy zachęcają ich do miłości i dobrych uczynków.

Ale te same pary pracują również nad założeniem nowej duchowej rodziny. Nie uczestniczą w niej w ten sam sposób, co w przypadku własnej małej grupy rodzinnej, ale wspierają ją POKAZUJĄC i POMAGAJĄC w początkach i rozwoju nowej duchowej rodziny.

Wyobraź to sobie: tylko jeden kościół zakładający jednocześnie cztery nowe. Tak szybko Bóg może rozwijać swoją rodzinę. W ten sposób kościół może zwiększyć tempo.

Na wcześniejszej sesji poznaliśmy CYKL SZKOLENIOWY – POKAŻ, POMÓŻ, OBSERWUJ i ODEJDŹ – i wiemy, że dwie pierwsze fazy – POKAZANIE i POMOC powinny być przeprowadzane szybko, aby nowi naśladowcy byli zdrowi i wzrastali w ich wierze.

Co się dzieje z podstawowym kościołem i czterema kościołami, które zostały założone?

Udzieliwszy wsparcia poprzez Pokazanie i Pomoc pary z pierwotnego kościoła wsparły nowe kościoły (pierwsze pokolenie), by zaczęły Pokazywać i Pomagać kolejnym (drugiemu pokoleniu).

Wobec tych czterech nowych kościołów (pierwszego pokolenia) nasze pary (kościół podstawowy) są teraz w fazie OBSERWACJI – czuwają nad postępem nowych kościołów (pierwszego pokolenia) i wspierają je w Pokazywaniu i Pomaganiu zakładanym przez nie nowym kościołom (drugiego pokolenia).

Większość ludzi nie będzie w stanie jednocześnie Pokazywać i Pomagać więcej niż jednej innej duchowej rodzinie, ale mogą czuwać nad wieloma kościołami i wspierać je w nawiązywaniu kontaktów z mentorami w miarę ich rozwoju.

Oznacza to, że jedna duchowa rodzina – jedna mała grupa kościelna – może mieć udział w zakładaniu wielu innych małych grup kościelnych jednocześnie. To wielki plan.

Co dzieje się z tymi wszystkimi kościołami, gdy rosną i zakładają nowe kościoły, które zakładają nowe kościoły, które zakładają nowe kościoły? Jak utrzymują kontakt? Jak żyją jako rozszerzona duchowa rodzina?

Odpowiedź jest taka, że wszystkie te proste kościoły są jak komórki w rosnącym cieple: tworzą sieć i łączą się ze sobą w kościół w danym mieście lub regionie.

Te kościoły są ze sobą spokrewnione. Mają to samo duchowe DNA. Wszystkie pochodzą z tej samej pierwszej rozmnażającej się rodziny.

A teraz – odpowiednio się organizując – łączą się w większe ciało, aby dokonać jeszcze więcej.

## **DYSKUSJA**

(10 min)

Jakie są korzyści z pozostawania w jednej spójnej duchowej rodzinie, rodzącej nowe, rosnące i pomnażające się rodziny, zamiast ciągłego powiększania rodziny i dzielenia jej, aby móc się rozwijać?

## CZYTAJ

(5 min)



### Lista kontrolna dla mentorów

Jezus powiedział: „Największą miłość okazuje ten, kto swoje życie oddaje za przyjaciół”.

Jezus wielokrotnie nam powtarzał i pokazywał, że Boża rodzina rozwija się najlepiej, gdy jesteśmy gotowi zrezygnować z własnych pragnień na rzecz Bożej woli.

Lista kontrolna dla mentorów jest prostym narzędziem, którego możesz użyć, kiedy prowadzisz innych przez różne części szkolenia Zúme, takie jak Cykl szkoleniowy czy Lista 100.

W których umiejętnościach widzisz postępy? Jakie obszary wymagają dalszego rozwoju?

Posiadanie Listy kontrolnej pomoże Ci utrzymać skupienie i zaangażowanie w procesie prowadzenia naśladowców Jezusa do bycia liderami w Bożej rodzinie – gdziekolwiek się udasz.

Tak, wymaga to czasu i wysiłku.

Tak, oznacza to poświęcenia i rezygnację z naszych preferencji na rzecz doskonałego Bożego planu.

I tak – jest warte o wiele więcej, niż to wszystko.

Lista kontrolna to proste narzędzie z zestawu narzędzi Zúme, które pomoże Ci utrzymać się w najlepszej grze życia – pełnieniu Bożego dzieła.

## ĆWICZENIE

(20 min)



### Lista kontrolna dla mentorów

- Dokonaj samooceny w wierszu 1, zaznaczając odpowiednie kolumny na Liście kontrolnej.

### Samoocena

**Słyszałem/am** - Czy słyszałem/am o tym narzędziu lub koncepcji?

**Zastosowałem/am** - Czy zastosowałem/am to narzędzie lub koncepcję? Jeśli to narzędzie: czy ćwiczyłem/am je samodzielnie? Jeśli to koncepcja: czy zastanawiałem/am się, jak zmienia ona moją perspektywę?

**Opowiedziałem/am** - Czy opowiedziałem/am komuś o tym narzędziu lub koncepcji? Jeśli to narzędzie: czy pokazałem/am komuś, jak go używać? Jeśli to koncepcja: czy z kimś się nią podzieliłem/am?

**Przeszkoliłem/am** - Czy przeszkoliłem innych, aby dzielili się tym narzędziem lub koncepcją? Jeśli jest to narzędzie, czy przeszkoliłem/am kogoś, aby mógł dzielić się narzędziem z innymi? Jeśli jest to koncepcja, czy przeszkoliłem/am kogoś, aby dzielił się tą koncepcją z innymi?

---

## Poziom rozwoju ucznia

**Nieświadomy** - Czy uczeń nie jest świadomy istnienia narzędzia, nie zna go lub nie rozumie?

**Nieumiejętny** - Czy uczeń poznał już to narzędzie, ale nie ma jeszcze w nim wprawy?

**Umiejętny** - Czy uczeń rozumie narzędzie i jest w stanie przeszkolić kogoś z jego podstaw?

**Kompetentny** - Czy uczeń swobodnie używa tego narzędzia i potrafi skutecznie przeszkolić z niego innych?

---

## Rola mentora

### **Pokaż - (Wdrażaj nowe informacje i zapewnij ich zrozumienie)**

Pokazanie to po prostu zademonstrowanie praktyki lub narzędzia. To najkrótsza część cyklu szkoleniowego. Zazwyczaj wystarczy, że zrobisz to raz. Chodzi po prostu o uświadomienie komuś istnienia danej praktyki czy narzędzia, tak aby zyskał o nim ogólne pojęcie. Wielokrotne pokazywanie nie jest skutecznym sposobem wyposażania innych.

**Pomóż - (Pozostań z uczniem, aż opanuje podstawy)** Pomoc to pozwolenie uczącemu się na przećwiczenie danej umiejętności. Etap ten jest dłuższy od pierwszego. Mentor musi poprowadzić ucznia za rękę, udzielać mu wskazówek i brać czynny udział w procesie szkolenia. Faza ta nie kończy się wraz z mistrzowskim opanowaniem danej umiejętności, tylko znajomością jej podstaw. Gdyby trwała zbyt długo, uczeń stałby się zależny od mentora i nigdy nie osiągnąłby pełni kompetencji.

**Obserwuj- (Angażuj się aż do osiągnięcia kompetencji)** Obserwacja jest najdłuższą fazą. Polega na mniej bezpośrednim kontakcie z uczniem. Zmierz do rozwinięcia pełnej kompetencji we wszystkich aspektach danej umiejętności. Może trwać dziesięć razy dłużej niż pierwsze dwa etapy razem wzięte – a nawet jeszcze więcej. Wraz z tym, jak uczeń nabiera wprawy, kontakt z mentorem może stać się mniej regularny, a bardziej doraźny.

**Odejdź - (Traktuj ucznia jak współpracownika)** Odejście jest jak ukończenie szkoły. Uczeń zrównuje się z mentorem. Jeśli obaj działają w ramach tej samej sieci, mogą nadal spotykać się co jakiś czas i udzielać

sobie wzajemnego mentoringu. Kiedy rodzic pozwala dziecku jeździć na rowerze bez żadnego nadzoru, jest to faza ODEJDŹ.

# Lista kontrolna dla mentorów

<i>Samoocena ...</i>	1	<b>SŁYSZAŁEM/AM</b>	<b>ZASTOSOWAŁEM/AM</b>
<i>Poziom rozwoju ucznia ...</i>	2	Nieświadomy	Nieumiejętny
<i>Rola mentora ...</i>	3	<b>POKAŻ</b> Wdrażaj nowe informacje i zapewnij ich zrozumienie	<b>POMÓŻ</b> Pozostań z uczniem, aż opanuje podstawy
<i>Zachowania mentora ...</i>	4	Informuj i instruuj	Instruuj i wspieraj
<i>Jak przebiega planowanie ...</i>	5	Decyduje mentor	Mentor i uczeń omawiają, decyduje mentor
<b>Narzędzia/koncepcje szkoleniowe</b>			
Bóg posługuje się zwykłymi ludźmi			
Prosta definicja ucznia i Kościoła			
Duchowe oddychanie to słuchanie Boga i bycie Mu posłusznym			
Studium biblijne P.O.Z.M.O.			
Grupy wzajemnej odpowiedzialności			
Styl życia konsumenta kontra producenta			
Jak spędzić godzinę na modlitwie			
Wierność w relacjach – lista 100			
Zasady duchowej gospodarki			
Ewangelia i jak się nią dzielić			
Chrzest – jak to robić			
Przygotuj swoje 3-minutowe świadectwo			
Wizja największego błogosławieństwa			

Uczniowie jak kaczątka — natychmiastowe przywództwo		
Oczy, które widzą, gdzie brakuje Królestwa		
Wieczera Pańska i jak ją celebrować		
Spacer z modlitwą – jak to robić		
Osoba pokoju i jak ją znaleźć		
Wierność jest lepsza niż wiedza		
5 sfer modlitwy		
Format spotkania Grupy 3/3		
Cykl szkoleniowy dojrzewania uczniów		
Komórki przywództwa		
Spodziewaj się niesekwencyjnego wzrostu		

## DYSKUSJA

(10 min)

- Co do których narzędzi i koncepcji czujesz, że będziesz w stanie skutecznie szkolić w nich innych?
- Co do których narzędzi i koncepcji jesteś zdania, że trudno byłoby Ci szkolić innych?
- Czy są jakieś narzędzia lub koncepcje, które chciał/a/byś dodać do tej listy albo z niej usunąć? Dlaczego?

**UWAGA – Pokaż swoją listę kontrolną swojemu parterowi szkoleniowemu lub mentorowi.**

Jeśli nie masz trenera ani mentora, zeskanuj kod QR i poproś o niego teraz.



**Cztery pola i Mapowanie pokoleniowe to narzędzia zaprojektowane, aby służyć wzrastaniu ruchów.**

PRZYPOMNIENIE: Dostępni są trenerzy Zúme, którzy pomogą Ci zastosować te narzędzia w Twojej okolicy.

### **Narzędzie czterech pól**

Jezus często odrywał uczniów od służby i zabierał ich w ustronne miejsca, aby porozmawiać z nimi o tym, jak przebiega praca.

Za pomocą diagramu czterech pól komórki przywództwa dokonują refleksji nad stanem bieżących wysiłków i działaniem Królestwa wokół nich. Pomaga on liderom równoważyć wysiłki – tak, aby żadne pole nie zostało przeoczone.

Przejrzyj kolejne dwa slajdy: Opisy pól i Przykład czterech pól

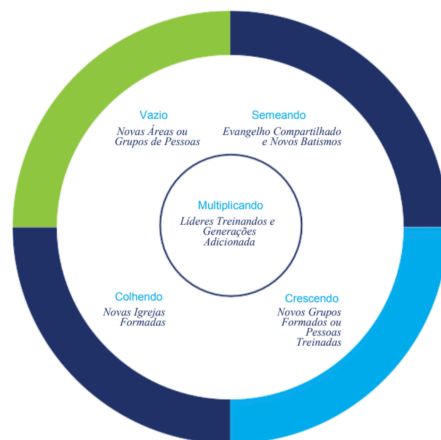
### **Opisy pól**

- Puste pole: Gdzie i z kim [z jakimi grupami ludzi] planujecie rozszerzać Królestwo?

- Pole zasiewu: Gdzie lub z kim dzielisz się dobrą nowiną o Królestwie? Jak to robisz?
- Pole wzrostu: W jaki sposób wyposażasz ludzi i wspierasz ich duchowy rozwój, indywidualnie i w ich naturalnych sieciach?
- Pole zbiorów: W jaki sposób powstają nowe duchowe rodziny [proste Kościoły]?
- Pole pomnażania: Z kim, jak i kiedy poszukujesz wiernych ludzi, wyposażasz ich i powierzasz im odpowiedzialność za pomnażanie?

### Przykład czterech pól

#### Diagrama Diagnóstico de Quatro Campos



Materiały do ćwiczenia



## DYSKUSJA

(10 min)

- Znajdź puste pole w swojej okolicy. Jakie społeczności lub grupy ludzi, z którymi jesteś powiązany/a, nie mają styczności z Ewangelią?
- Jak zaniedbanie jednego z tych obszarów wpłynie na długoterminowy wzrost? Podaj przykłady.
- Które narzędzia Zúme mogą być pomocne na poszczególnych polach?

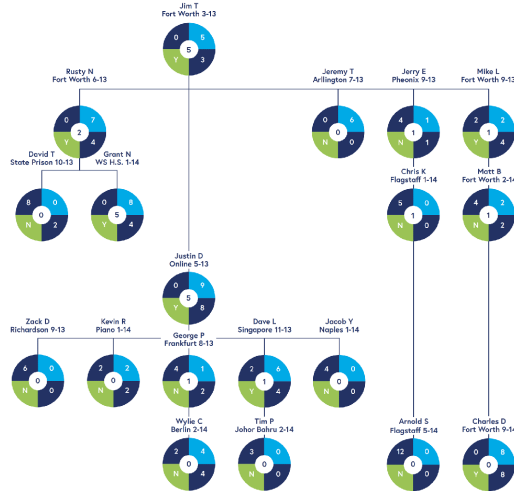
## Mapowanie pokoleniowe

Mapowanie pokoleń to kolejne proste narzędzie, które pomaga liderom ruchu w zrozumieniu otaczającego ich wzrostu.

Mapę pokoleniową można narysować na jednej lub kilku kartkach papieru. Pomaga ona zobrazować, gdzie występują zastoje w pomnażaniu i może być wymagane szkolenie. Zdrowie ruchu jest główną troską przywódców, a owocność to jeden z najważniejszych wyznaczników zdrowia.

Zobacz przykład na następnym slajdzie.

### Przykład mapowania pokoleniowego



Materiały do  
ćwiczenia



## **DYSKUSJA**

(10 min)

Na przykładzie Mapy pokoleniowej omówcie następujące kwestie:

- U których przywódców następuje pomnażanie?
- Które grupy pomnożą się w następnej kolejności?
- Którzy liderzy mogliby wspierać i umacniać innych liderów?
- Czy w którymś pokoleniu szwankuje wzajemna odpowiedzialność?

---

## **PODSUMOWANIE**

(1 min)

**Koncepcje poznane podczas tej sesji:**

- Niesekwencyjny rozwój
- Tempo pomnażania ma znaczenie
- Zawsze częścią dwóch Kościołów

**Narzędzia poznane podczas tej sesji:**

- Lista kontrolna dla mentorów
  - Narzędzie czterech pól
  - Mapowanie pokoleniowe
-

## NASTĘPNY KROK

### ZASTOSOWANIE

Przećwicz z kimś dzielenie się koncepcją „tempa” i módl się, aby Pan zakorzenił ją głęboko w Twoim sercu i duszy. Zapytaj Pana, z kim chce, abyś się nią podzielił.

### DZIELENIE SIĘ

Jeśli już założyłeś swój własny prosty Kościół, podziel się z jego członkami koncepcją bycia częścią dwóch Kościołów. Jeśli nie, podziel się nią z innym wierzącym.

#### Niech będzie dla Was zachętą, że...

Możecie o tym nie wiedzieć, ale macie teraz bardziej praktyczne przeszkolenie w zakresie zakładania prostych Kościołów i czynienia uczniów, którzy się pomnażają, niż wielu pastorów i misjonarzy na całym świecie!

Jednak szkolenie Zúme to dopiero początek! Podczas tej sesji stworzymy plan tego, co będzie się działo po szkoleniu i krótko przedstawimy narzędzia, których będziecie potrzebować w dalszej części Waszej podróży, gdy będziecie wdrażać to, czego się nauczyliście.

### PRZEGLĄD

### SESJI

(1 min)

Podczas tej sesji poznamy i omówimy następującą koncepcję:


- Przywództwo w sieciach

Uzupełnimy nasz zestaw o następujące narzędzia:

- Grupy wzajemnego mentoringu
- Plan trzymiesięczny

## CZYTAJ

(5 min)



### Przywództwo w sieciach

Podczas tej sesji dowiemy się, w jaki sposób PRZYWÓDZTWO w SIECIACH pozwala rosnącej grupie małych kościołów współpracować, rozwijać nowych przywódców i osiągać jeszcze więcej dobra, które Bóg zaplanował dla swoich ludzi.

Co się dzieje z tymi wszystkimi kościołami, gdy rosną i zakładają nowe kościoły, które zakładają nowe kościoły, które zakładają nowe kościoły? Jak utrzymują kontakt? Jak żyją jako rozszerzona duchowa rodzina?

Odpowiedź jest taka, że wszystkie te proste kościoły są jak komórki w rosnącym ciele: tworzą sieć i łączą się ze sobą w kościół w danym mieście lub regionie.

Te kościoły są ze sobą spokrewnione. Mają to samo duchowe DNA. Wszystkie pochodzą z tej samej pierwszej rozmnażającej się rodziny.

A teraz – odpowiednio się organizując – łączą się w większe ciało, aby dokonać jeszcze więcej.

Słowo Boże pokazuje, że na poziomie miasta i regionu rosnącemu ciału wierzących służy nowa grupa przywódców.

W Nowym Testamencie kościół nazywa tych sług starszymi i diakonami, pasterzami i przełożonymi trzody.

W Słowie Bożym dowiadujemy się, że licznym małym kościołom domowym w Jerozolimie służyła grupa 7 sług – lub diakonów.

Z Biblii dowiadujemy się, że licznym małym kościołom domowym w Efezie służyła niewielka grupa starszych – pasterzy, którzy mieli iść za przykładem Dobrego Pasterza Jezusa i oddawać życie za swoje stado.

W mieście lub regionie widzimy również grupę pięciu darów przywódczych.

Słowo Boże mówi, że sam Chrystus „uczynił jednych apostołami, drugich prorokami, innych ewangelistami, jeszcze innych duszpasterzami i nauczycielami (...), by wyposażyć świętych do spełniania właściwych im zadań, do budowania ciała Chrystusa”.

Te dary duchowe nie są przeznaczone do tego, aby mała grupa mogła wykonywać całą pracę Kościoła. Przekazane są po to, aby ludzie ci mogli służyć naśladowcom Jezusa i przygotowywać ich do spełniania różnych zadań – aby całe ciało wierzących mogło pracować razem dla osiągnięcia wszystkiego, co zamierzył dla niego Bóg.

Oprócz lub zamiast spotkań z własną duchową rodziną, przywódcy ci spotykają się, modlą i wspierają się nawzajem tak samo, jak każdy prosty domowy kościół.

Formułę 3/3 stosuje się do spotkań szkoleniowych dla liderów i w grupach wzajemnego mentoringu.

Wzorca Czterech Pól używa się w planowaniu, ocenie i coachingu zarówno na wyższych poziomach, jak i na szczeblu lokalnym.

Kiedy liderzy spotykają się, dzielą się tym, co dzieje się nie tylko w ich życiu, ale także w całej ich sieci. Reprezentują rodziny i opowiadają, jak mają się ci, którym służą.

Dobrym centrum dla sieci rodzin duchowych jest miejsce, w którym ta sieć się zaczyna. Sieć kościołów zapoczątkowana w Tychach połączy się w kościół dla miasta Tychy. Rozwijając się i prowadząc służbę w całym województwie będą działać w imieniu sieci na cały Śląsk. Wysyłając ludzi, by służyli w całym kraju i na całym świecie, zaczynają funkcjonować na poziomie krajowym, a nawet międzynarodowym.

Jezus powiedział, że jeżeli będziemy wierni w małym, będziemy też wierni w dużym.

Te sieci kościołów pozostają ze sobą połączone ze względu na ich wspólne początki i duchowe DNA. Czasami dzielą się one na wiele „podsieci” ze względu na język, możliwości spotkania się lub inne aspekty.

To nie problem – to po prostu element rozwoju.

Gotowość prostych kościołów i poszczególnych naśladowców do poznawania, posłuszeństwa i dzielenia się Słowem Bożym jest duchowym DNA ruchu. Jeśli będzie ono z powodzeniem przekazywane z pokolenia na pokolenie, z kościoła na kościół i z wierzącego na wierzącego, to wszystko, czego potrzeba, aby rozpocząć nowy ruch pomnażających się uczniów, jest już obecne w każdej duchowej rodzinie i w każdym naśladowcy Jezusa.

A kiedy ruchy zapoczątkowują kolejne ruchy... Zaczynamy widzieć, jak „zakwas” przenika przez „ciasto” całego miasta lub regionu, a nawet narodu. W ten sposób zaprowadzane jest Królestwo Boże, a wola Boża jest wykonywana na ziemi, tak jak w niebie. W ten sposób możemy wypełnić Wielkie Posłannictwo, czyniąc uczniów wśród wszystkich narodów.

## DYSKUSJA

(10 min)

Czy korzystne jest, żeby sieci prostych Kościołów były połączone głębokimi, osobistymi relacjami? Jakie przykłady przychodzą Wam do głowy?

## CZYTAJ

(5 min)



### Grupy wzajemnego mentoringu

Jezus powiedział: „Daję wam nowe przykazanie: Kochajcie się wzajemnie; kochajcie jedni drugich tak, jak Ja was ukochałem. Po tym wszyscy poznają, że jesteście moimi uczniami, jeśli jedni drugich darzyć będziecie miłością”.

Grupa wzajemnego mentoringu to grupa, która składa się z osób, które prowadzą i rozpoczynają Grupy 3/3. Jej spotkania także odbywają się w formule 3/3 i są świetnym barometrem duchowego zdrowia Bożego dzieła w Waszej okolicy.

Grupy wzajemnego mentoringu polegają na mentoringu pomiędzy liderami wśród indywidualnych naśladowców Jezusa, prostych kościołów, organizacji prowadzących służbę lub nawet globalnej sieci prostych kościołów, która obejmuje cały świat.

Grupy wzajemnego mentoringu podążają za przykładem działalności Jezusa opisanej w Piśmie Świętym. Ich członkowie zadają sobie nawzajem pytania i przekazują informacje zwrotne – bazując na tej samej strukturze czasowej co Grupy 3/3. Celem tych grup nie jest osądzanie ani podbudowywanie jednego członka do góry kosztem innego.

Jezus powiedział: „Przestańcie osądzać, abyście nie zostali osądzeni. Bo normy, według których sądzicie, odniosą i do was, a miarą, którą stosujecie, odmierzą również wam”.

Celem Grupy wzajemnego mentoringu jest zapewnienie prostej formuły pomagającej naśladowcom Jezusa wzrastać poprzez modlitwę, posłuszeństwo i stosowanie Bożego Słowa oraz odpowiedzialność. Innymi słowy – „kochać się nawzajem”.

Oto zasady jej działania:

## SPÓJRZ WSTECZ

Pierwszą jedną trzecią czasu, to 1/3 czasu spotkania grupy, poświęćcie na modlitwę i wzajemną troskę, tak jak w podstawowej Grupie 3/3.

Następnie poświęćcie czas na przyjrzenie się wizji grupy: na ile jako jednostki trwamy w Jezusie, czytając Pismo Święte, modląc się, ufając i będąc posłuszni Bogu i żyjąc w naszych najważniejszych relacjach?

Na koniec tej części niech grupa zajmie się planami działania i zobowiązaniami każdej osoby podjętymi na ostatniej sesji.

---

## SPÓJRZ W GÓRĘ

Druga trzecia czasu, to 2/3, i to spojrzenie w górę: szukamy Bożej mądrości i prowadzenia poprzez Pismo Święte, dyskusję i modlitwę.

Pomódlcie się – krótko i prosto – prosząc Boga, aby uczył Was swojej woli i dróg przez Jego Słowo. Poproście Ducha Świętego, aby prowadził Was w tym czasie.

Niech członkowie grupy podzielą się tym, czego nauczyli się od Pana o swoim obszarze przywództwa – poprzez Słowo Boże, modlitwę lub od innych naśladowców.

Poproś grupę o omówienie następujących prostych pytań:

- Jak sobie radzisz w każdym obszarze diagramu Czterech Pól?
- Co działa dobrze? Jakie są Twoje największe wyzwania?
- Przejrzyj bieżącą mapę pokoleniową.
- Co było dla Ciebie wyzwaniem lub co było Ci trudno zrozumieć?
- Co ostatnio pokazuje ci Bóg?
- Czy są jakieś pytania i opinie od doświadczonych liderów lub innych uczestników?

---

## SPÓJRZ W PRZÓD

Ostatnia jedna trzecia, to 3/3, i to spojrzenie w przód: jak każdy z nas może zastosować i pójść za tym, czego się nauczył.

Pomódlcie się w ciszy. Niech każdy w grupie prosi Ducha Świętego, aby pokazał mu, jak odpowiedzieć na te pytania:

- Jakie plany działania lub cele Bóg powierza mi do zrealizowania przed naszym następnym spotkaniem? (Posłuż się narzędziem Cztery Pola, aby je skonkretyzować)
- Jak mój mentor lub inni członkowie grupy mogą mi w tym pomóc?

Na koniec porozmawiajcie z Bogiem w modlitwie jako cała grupa.

Pomódlcie się o każdego członka grupy, prosząc Boga, aby przygotował serca wszystkich tych, do których dotrą przed kolejnym spotkaniem.

Módlcie się, aby Bóg dał każdej osobie z grupy odwagę i siłę, by zastosować się do tego, czego Bóg nauczył ją podczas tej sesji. Jeśli istnieje potrzeba, aby doświadczony lider pomodlił się o młodszego przywódcę, jest to odpowiedni czas, żeby to zrobić.

Ponieważ te grupy często spotykają się na odległość, to mało prawdopodobne, że będziecie mogli świętować Wieczерę Pańską lub podzielić się posiłkiem, ale pamiętajcie, żeby zapytać innych o ich zdrowie, rodzinę i przyjaciół.

Jezus wielokrotnie pokazywał nam, że chociaż zajmował się tym, co absolutnie najważniejsze, zawsze godził to z czasem dla tych, których kochał. Grupa wzajemnego mentoringu jest prostym, ale strategicznym narzędziem zestawu narzędzi Zúme, wzmacniającym liderów i wspierającym ich w rozwoju.

## ĆWICZENIE

(45 min)



### Ćwiczenie: Grupy wzajemnego mentoringu

- Podzielcie się na dwu- lub trzyosobowe grupy i przećwiczcie format Grup wzajemnego mentoringu.
- Wybierzcie jedną osobę z grupy, która będzie „podopiecznym”. Pozostali będą pełnić rolę mentorów, zadając jej sugerowane pytania z listy.

Prosty format prowadzenia Grupy Mentoringu Rówieśników:

### SPÓJRZENIE WSTECZ - 1/3 z czasu

W pierwszej jednej trzeciej poświęć czas na modlitwę i troskę, tak jak w podstawowej grupie 3/3. Następnie poświęć czas na przyjrzenie się wizji grupy i wierności w poprzednich zobowiązaniach:

- Jak dobrze trwasz w Chrystusie? Czy twoja grupa zrealizowała swoje plany działania z ostatniej sesji? Przejrzyjcie je.

### SPÓJRZENIE W GÓRĘ - 1/3 z czasu

Poproś grupę o przedyskutowanie następujących prostych pytań:

- Jak radzisz sobie w każdej sekcji diagramu Czterech Pól?
- Co działa dobrze? Jakie są twoje największe wyzwania?
- Przejrzyj swoją obecną mapę pokoleniową.
- Co stanowiło dla ciebie wyzwanie lub co trudno było ci zrozumieć?
- Co Bóg pokazuje ci w ostatnim czasie?
- Czy są jakieś pytania od doświadczonych liderów lub innych uczestników?

### **SPÓJRZENIE W PRZÓD - 1/3 twojego czasu**

Poświęćcie czas na cichą modlitwę ze wszystkimi w grupie, prosząc Ducha Świętego, aby pokazał im, jak odpowiedzieć na te pytania:

- Jakie plany działania lub cele Bóg chciałby, abym wprowadził w życie przed naszym następnym wspólnym spotkaniem? [Skorzystaj z narzędzia „Cztery Pola”, aby skupić się na pracy].
- W jaki sposób mój mentor lub inni członkowie grupy mogą mi pomóc w tej pracy?

### **Na koniec spędź czas jako grupa rozmawiając z Bogiem w modlitwie.**

Poproś grupę o modlitwę za każdego członka grupy i poproś Boga, aby przygotował serca wszystkich osób, do których grupa będzie docierać w czasie rozłąki. Módl się, aby Bóg dał każdemu członkowi grupy odwagę i siłę do zastosowania i posłuszeństwa temu, czego Bóg nauczył ich podczas tej sesji. Jeśli doświadczony lider potrzebuje pomodlić się konkretnie za młodszego lidera, jest to idealny czas na taką modlitwę. Ponieważ grupy te często spotykają się na odległość, prawdopodobnie nie będziesz w stanie celebrować Wieczery Pańskiej ani dzielić się posiłkiem, ale pamiętaj, aby znaleźć czas na sprawdzenie stanu zdrowia, rodziny i przyjaciół.

### **Plan trzymiesięczny**

W Biblii Bóg mówi: „Ja wiem, jakie więzę z wami plany. To plany o pokoju, a nie o niedoli. Chcę dać wam szczęśliwą przyszłość i uczynić was ludźmi nadziei”.


Bóg planuje przyszłość i oczekuje, że my też będziemy to robić.

Plan trzymiesięczny jest narzędziem, którego możecie użyć, aby skupić uwagę i wysiłki oraz dostosować je do Bożych priorytetów w pozyskiwaniu uczniów, którzy się pomnażają.

Następny slajd pokaże Wam, jak przygotować Plan 3-miesięczny. Polecamy wykorzystać do tego nasze narzędzie online.

## ĆWICZENIE

(30 min)



### Stwórz swój Plan 3-miesięczny

- Read – You don't have to commit to every item, rather they are intended as prompts for your plan. (5 min)
- Słuchanie – Poświęćcie czas na wyciszenie się i uważne słuchanie, co Bóg chce Wam objawić. (10 min)
- Zapisz swój plan – zapisz zobowiązania na kartce papieru lub skorzystaj z narzędzia online, aby zapisać swoje odpowiedzi. (15 min)

Osoby, z którymi podzielę się moją historią [świadcstwem] i Bożą historią [Ewangelią]:

---

Osoby, które zaproszę do wspólnego założenia grupy wzajemnej odpowiedzialności:

---

Osoby, które zachęcę do założenia własnych grup wzajemnej odpowiedzialności i nauczę, jak to zrobić:

---

Osoby, które zaproszę do wspólnego założenia Grupy 3/3:

---

Osoby, które zachęcę do założenia własnych Grup 3/3 i nauczę, jak to zrobić:

---

Osoby, które zaproszę do udziału w Grupie 3/3 Serii Nadzieja lub  
Odkrywanie:

---

Osoby, które zaproszę do wspólnych spacerów z modlitwą:

---

Będę chodzić na spacer z modlitwą co [dzień/tydzień/miesiąc].

---

Osoby, które wyposażą do dzielenia się ich i Bożą historią oraz do  
stworzenia listy 100 osób z sieci ich relacji:

---

Osoby, które zachęcę, aby regularnie korzystały z narzędzia Cykl  
modlitewny:

---

Będę korzystał z narzędzia Cykl modlitewny co [dzień/tydzień/miesiąc].

---

Osoby, które zaproszę do udziału w Komórce przywództwa, którą będę  
prowadzić:

---

Osoby, które zachęcę do odbycia Szkolenia Zúme:

---

Inne zobowiązania:

---

## **DYSKUSJA**

(10 min)

Pokażcie swoje plany sobie nawzajem.

Znajdź partnera szkoleniowego, z którym będziecie co tydzień wzajemnie  
się rozliczać z realizacji planu.

## NASTĘPNY KROK



### Dołącz do społeczności

Część szkoleniowa Zúme dobiega końca, ale ćwiczenie się w stosowaniu narzędzi i koncepcji trwa dalej.

Nie rób tego sam/a. Znajdź społeczność, która da Ci zachętę i pomoże w rozwoju.

Dołącz do społeczności Zume za pomocą kodu QR.

**GRATULUJEMY ukończenia szkolenia Zume!**

