

**ΣÚME<sup>®</sup>**

**Ghidul Zúme**

# Cuprins

---

<b>Bun venit,</b>	<b>3</b>
<b>Studiul biblic în cinci pași,</b>	<b>4</b>
<b>Grupuri de responsabilitate,</b>	<b>4</b>
<b>Ciclul de rugăciune,</b>	<b>7</b>
<b>Lista de 100,</b>	<b>8</b>
<b>Istoria lui Dumnezeu [Evanghelia],</b>	<b>12</b>
<b>De la creație la judecată,</b>	<b>12</b>
<b>Botezul,</b>	<b>13</b>
<b>Mărturia în 3 minute,</b>	<b>16</b>
<b>Cina Domnului,</b>	<b>17</b>
<b>Plimbarea de rugăciune,</b>	<b>18</b>
<b>Rugăciunea B.L.E.S.S,</b>	<b>19</b>
<b>Formatul grupurilor 3/3,</b>	<b>22</b>
<b>Ciclul de instruire,</b>	<b>21</b>
<b>Celulele de conducere Zume,</b>	<b>23</b>
<b>Planul pentru 3 luni,</b>	<b>24</b>
<b>Lista de verificare a instructorului,</b>	<b>26</b>
<b>Grupurile de la egal la egal,</b>	<b>28</b>
<b>Patru câmpuri de diagnosticare,</b>	<b>29</b>
<b>Biserica simplă — Harta generațiilor,</b>	<b>30</b>
<b>Apendice,</b>	<b>31</b>

## Bine ați venit la ciclul de instruire Zúme!

Ne bucurăm că sunteți aici!

Zúme este o experiență de învățare interactivă și personală, concepută pentru grupuri mici care îl urmează pe Isus pentru a învăța cum să asculte de Marea Trimitere și să facă ucenici care se multiplică.

### Formatul sesiunii

Trainingul Zúme constă din 9 sesiuni de bază și 1 sesiune avansată [grupul vostru poate reveni la aceasta după terminarea instruirii inițiale]. Fiecare sesiune este de aproximativ 2 ore și include:

- Video și Audio ca să ajute grupul să înțeleagă principiile de bază a multiplicării ucenicilor.
- Discuții în grup care vor ajuta grupul să reflecteze asupra ceea ce este împărtășit.
- Exerciții simple ca să ajute grupul să pună în practică ceea ce au învățat.
- Provocările sesiunii ca să ajute grupul să continue să învețe și să crească între sesiuni.

### Începeți și terminați cu rugăciune

Mulți urmași ai lui Isus din întreaga lume se roagă deja pentru voi și pentru grupul vostru și vom continua să ne rugăm în timp ce lucrați prin acest material. Asigurați-vă că vă rugați ca grup.

La începutul fiecărei sesiuni, rugați pe cineva [sau mai mulți] din grup să invite Duhul Sfânt să vă pregătească inimile și să vă conducă timpul împreună. Nu uitați să-i mulțumiți lui Dumnezeu pentru oportunitatea de a-L cunoaște și a-L iubi mai mult - ceea ce dorește pentru toată lumea!

La sfârșitul fiecărei sesiuni, veți avea șansa să vă rugați din nou ca grup. Asigurați-vă că profitați de ocazie pentru a cere lui Dumnezeu să vă ajute să înțelegeți, să aplicați și să împărtășiți ceea ce vă învață, cu ceilalți. Nu uitați să vă rugați pentru nevoi specifice din grupul vostru.

### Discuțiile în grup

Veți avea o serie de oportunități să vorbiți despre ce învățați cu grupul vostru. Dacă nu se menționează, discuțiile de grup ar trebui să fie de aproximativ 10 minute. Încurajează toată lumea să ia parte și să-și împărtășească gândurile și perspectivele. Nu ratați ceva ce Dumnezeu poate vrea să împărtășească prin cineva din grupul vostru.

### Verificarea

În timpul cursului, grupul vostru va avea ocazia să se verifice reciproc ca să se vadă cum merge împlinirea și împărtășirea a ceea ce ați învățat. Nu pașiți peste această parte importantă a instruirii, dar fiți atenți să nu deveniți critici. Rugați-L pe Dumnezeu să vă dea o inimă blândă care ajută pe alții să crească. Sunteți gata? Să începem!



## SESIUNEA 01

Pe parcursul acestei sesiuni, grupul vostru va vedea imaginea generală a cursului Zume, vor învăța două principii de bază a facerii de ucenici și descoperi două unelte simple de facere a ucenicilor care se multiplică.

### Studiul biblic devoțional în 5 pași (S.O.A.P.S.)

Ca urmași ai lui Isus, ar trebui să citim Scriptura zilnic. Un principiu bun este să citiți minimum 25-30 de capitole din Biblie în fiecare săptămână. E bine să aveți un jurnal în care să faceți zilnic însemnări folosind formatul celor 5 pași. Aceasta vă va ajuta să înțelegeți, să ascultați și să împărtășiți și mai mult. Cei 5 pași sunt:

- **Scriptura:** Scrie unul sau două versete care semnifică ceva pentru tine, astăzi.
- **Observație:** Transcrie versetele sau punctele cheie folosind cuvintele proprii ca să le înțelegi mai bine.
- **Aplicație:** Gândește-te ce înseamnă să îndeplinești acele porunci pentru viața proprie.
- **Rugăciune:** Scrie o rugăciune spunând-I lui Dumnezeu ce ai învățat și cum intenționezi să îndeplinești.
- **Împărtășire:** Roagă-L pe Dumnezeu ca să-ți arate cu cine să împărtășești.

Iată un exemplu cum funcționează acest studiu biblic în 5 pași:

- S** - “Căci gândurile Mele nu sunt gândurile voastre, și căile voastre nu sunt căile Mele, zice Domnul. Ci cât sunt de sus cerurile față de pământ, atât sânt de sus căile Mele față de căile voastre și gândurile Mele față de gândurile voastre.” (Isaia 55:8-9)
- O** - Ca și om, sunt limitat în ceea ce știu și în ceea ce știu să fac. Dumnezeu nu este limitat în nici un fel. El vede și știe totul. El poate face orice.
- A** - Deoarece Dumnezeu știe totul și căile Sale sunt cele mai bune, voi avea mult mai mult succes în viață dacă îl urmez în loc să mă bazez pe modul meu de a face lucrurile.
- P** - Doamne, nu știu cum să trăiesc o viață bună care să-ți fie pe plac și să-i ajute pe ceilalți. Căile mele duc la greșeli. Gândurile mele duc la durere. Te rog să mă înveți căile și gândurile Tale. Lasă ca Duhul Tău Sfânt să mă călăuzească în timp ce Te urmez.
- S** - Voi împărtăși aceste versete și această aplicație cu prietenul meu, Ștefan, care trece printr-o perioadă dificilă și are nevoie de direcție pentru deciziile importante cu care se confruntă.

### Grupuri de responsabilitate

Grupurile de responsabilitate sunt formate din două sau trei persoane de același gen - bărbați cu bărbați, femei cu femei - care se întâlnesc o dată pe săptămână pentru a discuta un set de întrebări care ajută la dezvoltarea zonelor unde lucrurile merg bine și alte domenii care au nevoie de corectare. Ei se pot conecta prin telefon sau internet dacă nu se pot întâlni față în față. Fiecare din grup trebuie să înțeleagă că ceea ce se împărtășește este confidențial.

**ACTIVITATE [45 min]** - Împărțiți-vă în grupuri a câte două sau trei persoane de același gen. În următoarele 45 de minute treceți prin întrebările de responsabilitate din lista 2 de mai jos. Deoarece încă nu ați citit împreună până la această sesiune, pășiți peste întrebarea legată de citirea anterioară. Lista 1 este o opțiune bună în timp ce avansezi în instruire.



## Întrebări de responsabilitate - Lista 1

Roagă-te ca să devenim ca Isus.

Ce mai faci? Cum este viața ta de rugăciune?

Ai vreun păcat de mărturisit? [Relațional, sexual, financiar, mândrie, integritate, supunere de autoritate etc.]

Ai ascultat de ce ți-a vorbit Dumnezeu ultima dată? Împărtășește detaliile.

Te-ai rugat în această săptămână pentru „Necreștinii” din lista de relații? Ai avut șansa să împărtășești cu oricare dintre ei? Împărtășește detalii.

Ai memorat un verset nou săptămâna asta? Citează-l.

Ai citit cel puțin 25 de capitole din Biblie săptămâna aceasta? Ce ți-a vorbit Dumnezeu din Cuvânt săptămâna aceasta?

Ce ai de gând să faci în mod special în acest sens?

Te-ai întâlnit cu grupul tău 3/3 săptămâna asta? Cum a mers?

Ai modelat sau ai asistat pe cineva în începerea unui nou grup 3/3 săptămâna aceasta?

Împărtășește detalii.

Vezi ceva ce poate să împiedice mersul tău cu Hristos?

Ai avut ocazia să împărtășești Evanghelia săptămâna aceasta? Împărtășește detalii.

Practică chiar acum mărturia în 1-3 minute și Evanghelia.

Pe cine poți invita la grup săptămâna viitoare? Dacă grupul are patru sau mai mulți, divizați-l.

Finisați timpul cu o rugăciunea privitor la ceea ce a fost împărtășit.

## Întrebări de responsabilitate - Lista 2

Cum citirea din săptămâna trecută a influențat modul în care gândești și trăiești?

Cui ai transmis ideile din săptămâna trecută și cum a fost primite?

Cum l-ai văzut pe Dumnezeu lucrând?

Ai fost o mărturie în această săptămână a măreției lui Isus Hristos, atât în cuvintele, cât și în acțiunile tale?

Ai fost expus la materiale seducătoare de origine sexuală sau ai permis minții să nutrească gânduri sexuale necorespunzătoare?

Ai recunoscut autoritatea lui Dumnezeu asupra proprietăților și banilor tăi?

Ai făcut fapte care trădează setea de avuție și de câștig?

Ai dăunat la reputația sau ai rănit sentimentele cuiva prin cuvintele tale?

Ai fost necinstit în cuvânt sau acțiune sau ai exagerat?

Ai arătat un comportament dependent [sau leneș sau nedisciplinat]?

Ai devenit rob al îmbrăcămintei, prietenilor, muncii sau posesiunilor?

Nu ai reușit să ierți pe cineva?

Cu ce griji sau neliniști te confrunți? Te-ai plâns sau ai cârtit?

Ai fost nemulțumit în inima ta?

Ai onorat, ai fost înțelegător și generos în relațiile tale importante?

Cu ce tentații în gândire, cuvânt sau acțiune te-ai confruntat și cum ai răspuns?

Cum ai profitat de ocazii pentru a sluji sau a binecuvânta pe alții, în special pe credincioși?

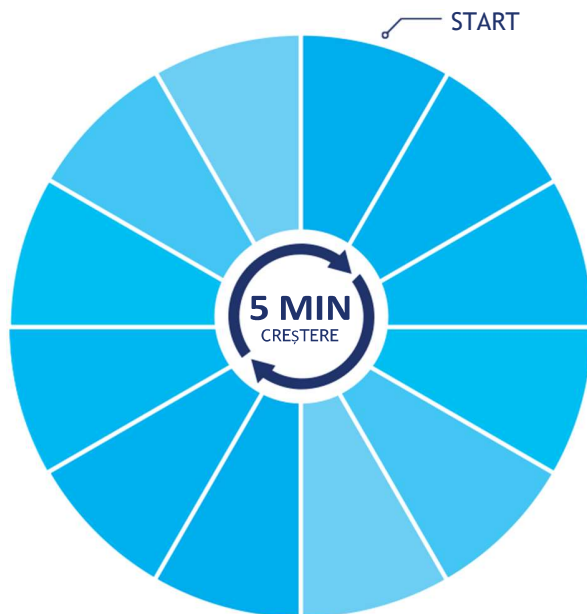
Ai văzut răspunsuri specifice la rugăciune? Ai completat lectura săptămânii?

## SESIUNEA 02

În această sesiune, grupul vostru va afla diferența dintre producători și consumatori din Împărăția lui Dumnezeu. De asemenea, veți învăța și veți practica alte două instrumente simple pentru multiplicarea ucenicilor.

### Ciclul de rugăciune

Ciclul de rugăciune este un instrument simplu pentru exersarea rugăciunii pe care o poți folosi singur și pe care să o împărtășești cu orice ucenic. În doar 12 pași simpli - a câte 5-minute fiecare - Ciclul de rugăciune vă ghidează prin douăsprezece modalități pe care Biblia ne învață să le folosim în rugăciune. Aceasta într-un final va fi o rugăciune de o oră.



**LĂUDAȚI:** Începeți ora de rugăciune laudându-l pe Domnul. Lăudați-L pentru lucrurile care le aveți în gând chiar acum. Lăudați-L pentru un lucru special pe care l-a făcut în viața voastră în săptămâna trecută. Lăudați-L pentru bunătatea Sa față de familia voastră.

**AȘTEPTAȚI:** Petreceți timpul în așteptarea Domnului. Stați în tăcere și lăsați-l ca El Să vă vorbească.

**MĂRTURISIȚI:** Rugați Duhul Sfânt să vă arate orice lucruri în viața voastră care îi poate fi neplăcut. Rugați-L să vă descopere atitudini greșite, precum și fapte specifice pe care încă nu le-ați mărturisit în rugăciune. Mărturișiți acum Domnului acestea, pentru ca El să vă curățe.

**CITIȚI CUVÂNTUL:** Petreceți timpul citind din Psalmi, Proroci și pasaje despre rugăciune din Noul Testament.

**CERERI:** Aduceți înaintea Lui cererile dvs.

**MIJLOCIRE:** Mijlociți pentru alții.

**RUGAȚI-VĂ ÎN BAZA CUVÂNTULUI:** Rugați-vă conform pasajelor specifice. Rugăciunile din Biblice și Psalmii sunt potrivite pentru acest scop.

**MULȚUMIȚI:** Mulțumiți-I Domnului pentru lucrurile pe care El le face viața voastră, în familie și în biserică.

**CÂNȚAȚI:** Cântați cântece de laudă și închinare sau oricare alte imnuri sau cântece spirituale.

**REFLECTAȚI:** Roagă-l pe Dumnezeu să-ți vorbească. Pregătește pixul și hârtia pentru a scrie ceea ce-ți descoperă El.

**ASCULTAȚI:** Petreceți timp îmbinând lucrurile pe care le-ați citit, lucrurile pentru care v-ați rugat și lucrurile pe care le-ați cântat și vedeți cum Domnul le combină pe toate pentru a vă vorbi.

**LĂUDAȚI:** Lăudați pe Domnul pentru timpul pe care l-ați petrecut alături de El și pentru impresiile pe care El vi le-a dat. Lăudați-L pentru calitățile Sale glorioase.

**ACTIVITATE [60 min]** - Petreceți următoarele 60 de minute în rugăciune lucrând individual prin exercițiile din ciclul de rugăciune. Setați o oră pentru revenirea și reconectarea grupului. Asigurați-vă că puneți deoparte câteva minute în plus pentru ca toată lumea să găsească un loc liniștit în care să se roage și să revină în grup.

\*Extras din cartea Dick Eastman's "The Hour that Changes the World" © 2002 by Dick Eastman, Chosen Books, Grand Rapids, MI, used by permission.

## Lista celor 100

V-ați gândit vreodată la relațiile voastre ca la ceva pentru ce sunteți responsabili? Lista de 100 este un instrument simplu care vă poate ajuta să fiți mai responsabili cu relațiile voastre.

Dumnezeu ne-a oferit deja relațiile/oamenii de care avem nevoie pentru a „merge și a face ucenici”. Este vorba despre familie, prieteni, vecini, colegi de muncă și colegi de clasă - oameni pe care îi știm de o viață sau poate i-am întâlnit o singură dată. A fi buni administratori ai reșaziilor cu oamenii pe care Dumnezeu i-a pus deja în viața noastră este un mare prim pas în multiplicarea ucenicilor, și poate începe cu simplul pas prin a face o listă.

**ACTIVITATE [30 min]** - Solicitați tuturor celor din grup ca în următoarele 30 de minute să completeze propria listă de relații folosind formularul de mai jos. Pe fiecare linie, scrieți un nume și apoi marcați statutul spiritual al acelei persoane ca „ucenic” [cineva despre care credeți că este deja urmaș a lui Isus], „necreștin [cineva care credeți că nu este urmaș a lui Isus] sau „necunoscut.”

Dacă cuiva nu-i rămâne timp ca să-și completeze lista, poate finisa mai târziu.

**ȚINE MINTE!** - Persoanele din lista de 100 ar trebui să fie cele pe care le cunoașteți și le contactați și cu care mențineți o legătură continuă sau de lungă durată.



## Lista celor 100

1. <u>John Doe</u>	<input type="checkbox"/> Ucenic	<input type="checkbox"/> Necreștin	<input checked="" type="checkbox"/> Necunoscut
1. _____	<input type="checkbox"/> Ucenic	<input type="checkbox"/> Necreștin	<input type="checkbox"/> Necunoscut
2. _____	<input type="checkbox"/> Ucenic	<input type="checkbox"/> Necreștin	<input type="checkbox"/> Necunoscut
3. _____	<input type="checkbox"/> Ucenic	<input type="checkbox"/> Necreștin	<input type="checkbox"/> Necunoscut
4. _____	<input type="checkbox"/> Ucenic	<input type="checkbox"/> Necreștin	<input type="checkbox"/> Necunoscut
5. _____	<input type="checkbox"/> Ucenic	<input type="checkbox"/> Necreștin	<input type="checkbox"/> Necunoscut
6. _____	<input type="checkbox"/> Ucenic	<input type="checkbox"/> Necreștin	<input type="checkbox"/> Necunoscut
7. _____	<input type="checkbox"/> Ucenic	<input type="checkbox"/> Necreștin	<input type="checkbox"/> Necunoscut
8. _____	<input type="checkbox"/> Ucenic	<input type="checkbox"/> Necreștin	<input type="checkbox"/> Necunoscut
9. _____	<input type="checkbox"/> Ucenic	<input type="checkbox"/> Necreștin	<input type="checkbox"/> Necunoscut
10. _____	<input type="checkbox"/> Ucenic	<input type="checkbox"/> Necreștin	<input type="checkbox"/> Necunoscut
11. _____	<input type="checkbox"/> Ucenic	<input type="checkbox"/> Necreștin	<input type="checkbox"/> Necunoscut
12. _____	<input type="checkbox"/> Ucenic	<input type="checkbox"/> Necreștin	<input type="checkbox"/> Necunoscut
13. _____	<input type="checkbox"/> Ucenic	<input type="checkbox"/> Necreștin	<input type="checkbox"/> Necunoscut
14. _____	<input type="checkbox"/> Ucenic	<input type="checkbox"/> Necreștin	<input type="checkbox"/> Necunoscut
15. _____	<input type="checkbox"/> Ucenic	<input type="checkbox"/> Necreștin	<input type="checkbox"/> Necunoscut
16. _____	<input type="checkbox"/> Ucenic	<input type="checkbox"/> Necreștin	<input type="checkbox"/> Necunoscut
17. _____	<input type="checkbox"/> Ucenic	<input type="checkbox"/> Necreștin	<input type="checkbox"/> Necunoscut
18. _____	<input type="checkbox"/> Ucenic	<input type="checkbox"/> Necreștin	<input type="checkbox"/> Necunoscut
19. _____	<input type="checkbox"/> Ucenic	<input type="checkbox"/> Necreștin	<input type="checkbox"/> Necunoscut
20. _____	<input type="checkbox"/> Ucenic	<input type="checkbox"/> Necreștin	<input type="checkbox"/> Necunoscut
21. _____	<input type="checkbox"/> Ucenic	<input type="checkbox"/> Necreștin	<input type="checkbox"/> Necunoscut
22. _____	<input type="checkbox"/> Ucenic	<input type="checkbox"/> Necreștin	<input type="checkbox"/> Necunoscut
23. _____	<input type="checkbox"/> Ucenic	<input type="checkbox"/> Necreștin	<input type="checkbox"/> Necunoscut
24. _____	<input type="checkbox"/> Ucenic	<input type="checkbox"/> Necreștin	<input type="checkbox"/> Necunoscut
25. _____	<input type="checkbox"/> Ucenic	<input type="checkbox"/> Necreștin	<input type="checkbox"/> Necunoscut
26. _____	<input type="checkbox"/> Ucenic	<input type="checkbox"/> Necreștin	<input type="checkbox"/> Necunoscut
27. _____	<input type="checkbox"/> Ucenic	<input type="checkbox"/> Necreștin	<input type="checkbox"/> Necunoscut
28. _____	<input type="checkbox"/> Ucenic	<input type="checkbox"/> Necreștin	<input type="checkbox"/> Necunoscut
29. _____	<input type="checkbox"/> Ucenic	<input type="checkbox"/> Necreștin	<input type="checkbox"/> Necunoscut
30. _____	<input type="checkbox"/> Ucenic	<input type="checkbox"/> Necreștin	<input type="checkbox"/> Necunoscut
31. _____	<input type="checkbox"/> Ucenic	<input type="checkbox"/> Necreștin	<input type="checkbox"/> Necunoscut





32. _____	<input type="checkbox"/> Ucenic	<input type="checkbox"/> Necreștin	<input type="checkbox"/> Necunoscut
33. _____	<input type="checkbox"/> Ucenic	<input type="checkbox"/> Necreștin	<input type="checkbox"/> Necunoscut
34. _____	<input type="checkbox"/> Ucenic	<input type="checkbox"/> Necreștin	<input type="checkbox"/> Necunoscut
35. _____	<input type="checkbox"/> Ucenic	<input type="checkbox"/> Necreștin	<input type="checkbox"/> Necunoscut
36. _____	<input type="checkbox"/> Ucenic	<input type="checkbox"/> Necreștin	<input type="checkbox"/> Necunoscut
37. _____	<input type="checkbox"/> Ucenic	<input type="checkbox"/> Necreștin	<input type="checkbox"/> Necunoscut
38. _____	<input type="checkbox"/> Ucenic	<input type="checkbox"/> Necreștin	<input type="checkbox"/> Necunoscut
39. _____	<input type="checkbox"/> Ucenic	<input type="checkbox"/> Necreștin	<input type="checkbox"/> Necunoscut
40. _____	<input type="checkbox"/> Ucenic	<input type="checkbox"/> Necreștin	<input type="checkbox"/> Necunoscut
41. _____	<input type="checkbox"/> Ucenic	<input type="checkbox"/> Necreștin	<input type="checkbox"/> Necunoscut
42. _____	<input type="checkbox"/> Ucenic	<input type="checkbox"/> Necreștin	<input type="checkbox"/> Necunoscut
43. _____	<input type="checkbox"/> Ucenic	<input type="checkbox"/> Necreștin	<input type="checkbox"/> Necunoscut
44. _____	<input type="checkbox"/> Ucenic	<input type="checkbox"/> Necreștin	<input type="checkbox"/> Necunoscut
45. _____	<input type="checkbox"/> Ucenic	<input type="checkbox"/> Necreștin	<input type="checkbox"/> Necunoscut
46. _____	<input type="checkbox"/> Ucenic	<input type="checkbox"/> Necreștin	<input type="checkbox"/> Necunoscut
47. _____	<input type="checkbox"/> Ucenic	<input type="checkbox"/> Necreștin	<input type="checkbox"/> Necunoscut
48. _____	<input type="checkbox"/> Ucenic	<input type="checkbox"/> Necreștin	<input type="checkbox"/> Necunoscut
49. _____	<input type="checkbox"/> Ucenic	<input type="checkbox"/> Necreștin	<input type="checkbox"/> Necunoscut
50. _____	<input type="checkbox"/> Ucenic	<input type="checkbox"/> Necreștin	<input type="checkbox"/> Necunoscut
51. _____	<input type="checkbox"/> Ucenic	<input type="checkbox"/> Necreștin	<input type="checkbox"/> Necunoscut
52. _____	<input type="checkbox"/> Ucenic	<input type="checkbox"/> Necreștin	<input type="checkbox"/> Necunoscut
53. _____	<input type="checkbox"/> Ucenic	<input type="checkbox"/> Necreștin	<input type="checkbox"/> Necunoscut
54. _____	<input type="checkbox"/> Ucenic	<input type="checkbox"/> Necreștin	<input type="checkbox"/> Necunoscut
55. _____	<input type="checkbox"/> Ucenic	<input type="checkbox"/> Necreștin	<input type="checkbox"/> Necunoscut
56. _____	<input type="checkbox"/> Ucenic	<input type="checkbox"/> Necreștin	<input type="checkbox"/> Necunoscut
57. _____	<input type="checkbox"/> Ucenic	<input type="checkbox"/> Necreștin	<input type="checkbox"/> Necunoscut
58. _____	<input type="checkbox"/> Ucenic	<input type="checkbox"/> Necreștin	<input type="checkbox"/> Necunoscut
59. _____	<input type="checkbox"/> Ucenic	<input type="checkbox"/> Necreștin	<input type="checkbox"/> Necunoscut
60. _____	<input type="checkbox"/> Ucenic	<input type="checkbox"/> Necreștin	<input type="checkbox"/> Necunoscut
61. _____	<input type="checkbox"/> Ucenic	<input type="checkbox"/> Necreștin	<input type="checkbox"/> Necunoscut
62. _____	<input type="checkbox"/> Ucenic	<input type="checkbox"/> Necreștin	<input type="checkbox"/> Necunoscut
63. _____	<input type="checkbox"/> Ucenic	<input type="checkbox"/> Necreștin	<input type="checkbox"/> Necunoscut
64. _____	<input type="checkbox"/> Ucenic	<input type="checkbox"/> Necreștin	<input type="checkbox"/> Necunoscut
65. _____	<input type="checkbox"/> Ucenic	<input type="checkbox"/> Necreștin	<input type="checkbox"/> Necunoscut



66. _____	<input type="checkbox"/> Ucenic	<input type="checkbox"/> Nekreștin	<input type="checkbox"/> Necunoscut
67. _____	<input type="checkbox"/> Ucenic	<input type="checkbox"/> Nekreștin	<input type="checkbox"/> Necunoscut
68. _____	<input type="checkbox"/> Ucenic	<input type="checkbox"/> Nekreștin	<input type="checkbox"/> Necunoscut
69. _____	<input type="checkbox"/> Ucenic	<input type="checkbox"/> Nekreștin	<input type="checkbox"/> Necunoscut
70. _____	<input type="checkbox"/> Ucenic	<input type="checkbox"/> Nekreștin	<input type="checkbox"/> Necunoscut
71. _____	<input type="checkbox"/> Ucenic	<input type="checkbox"/> Nekreștin	<input type="checkbox"/> Necunoscut
72. _____	<input type="checkbox"/> Ucenic	<input type="checkbox"/> Nekreștin	<input type="checkbox"/> Necunoscut
73. _____	<input type="checkbox"/> Ucenic	<input type="checkbox"/> Nekreștin	<input type="checkbox"/> Necunoscut
74. _____	<input type="checkbox"/> Ucenic	<input type="checkbox"/> Nekreștin	<input type="checkbox"/> Necunoscut
75. _____	<input type="checkbox"/> Ucenic	<input type="checkbox"/> Nekreștin	<input type="checkbox"/> Necunoscut
76. _____	<input type="checkbox"/> Ucenic	<input type="checkbox"/> Nekreștin	<input type="checkbox"/> Necunoscut
77. _____	<input type="checkbox"/> Ucenic	<input type="checkbox"/> Nekreștin	<input type="checkbox"/> Necunoscut
78. _____	<input type="checkbox"/> Ucenic	<input type="checkbox"/> Nekreștin	<input type="checkbox"/> Necunoscut
79. _____	<input type="checkbox"/> Ucenic	<input type="checkbox"/> Nekreștin	<input type="checkbox"/> Necunoscut
80. _____	<input type="checkbox"/> Ucenic	<input type="checkbox"/> Nekreștin	<input type="checkbox"/> Necunoscut
81. _____	<input type="checkbox"/> Ucenic	<input type="checkbox"/> Nekreștin	<input type="checkbox"/> Necunoscut
82. _____	<input type="checkbox"/> Ucenic	<input type="checkbox"/> Nekreștin	<input type="checkbox"/> Necunoscut
83. _____	<input type="checkbox"/> Ucenic	<input type="checkbox"/> Nekreștin	<input type="checkbox"/> Necunoscut
84. _____	<input type="checkbox"/> Ucenic	<input type="checkbox"/> Nekreștin	<input type="checkbox"/> Necunoscut
85. _____	<input type="checkbox"/> Ucenic	<input type="checkbox"/> Nekreștin	<input type="checkbox"/> Necunoscut
86. _____	<input type="checkbox"/> Ucenic	<input type="checkbox"/> Nekreștin	<input type="checkbox"/> Necunoscut
87. _____	<input type="checkbox"/> Ucenic	<input type="checkbox"/> Nekreștin	<input type="checkbox"/> Necunoscut
88. _____	<input type="checkbox"/> Ucenic	<input type="checkbox"/> Nekreștin	<input type="checkbox"/> Necunoscut
89. _____	<input type="checkbox"/> Ucenic	<input type="checkbox"/> Nekreștin	<input type="checkbox"/> Necunoscut
90. _____	<input type="checkbox"/> Ucenic	<input type="checkbox"/> Nekreștin	<input type="checkbox"/> Necunoscut
91. _____	<input type="checkbox"/> Ucenic	<input type="checkbox"/> Nekreștin	<input type="checkbox"/> Necunoscut
92. _____	<input type="checkbox"/> Ucenic	<input type="checkbox"/> Nekreștin	<input type="checkbox"/> Necunoscut
93. _____	<input type="checkbox"/> Ucenic	<input type="checkbox"/> Nekreștin	<input type="checkbox"/> Necunoscut
94. _____	<input type="checkbox"/> Ucenic	<input type="checkbox"/> Nekreștin	<input type="checkbox"/> Necunoscut
95. _____	<input type="checkbox"/> Ucenic	<input type="checkbox"/> Nekreștin	<input type="checkbox"/> Necunoscut
96. _____	<input type="checkbox"/> Ucenic	<input type="checkbox"/> Nekreștin	<input type="checkbox"/> Necunoscut
97. _____	<input type="checkbox"/> Ucenic	<input type="checkbox"/> Nekreștin	<input type="checkbox"/> Necunoscut
98. _____	<input type="checkbox"/> Ucenic	<input type="checkbox"/> Nekreștin	<input type="checkbox"/> Necunoscut
99. _____	<input type="checkbox"/> Ucenic	<input type="checkbox"/> Nekreștin	<input type="checkbox"/> Necunoscut
100. _____	<input type="checkbox"/> Ucenic	<input type="checkbox"/> Nekreștin	<input type="checkbox"/> Necunoscut



## SESIUNEA 03

În această sesiune, vom afla cum funcționează Economia spirituală a lui Dumnezeu și cum Dumnezeu investește mai mult în cei credincioși cu ceea ce li sa dat deja. Vom învăța, de asemenea, alte două instrumente pentru a face ucenici - împărtășirea Istoriei lui Dumnezeu, de la Creație la Judecată și Botezul.

### Istoria lui Dumnezeu [Evanghelia]

Isus a spus - "Voi veți primi o putere, când Se va coborî Duhul Sfânt peste voi, și-Mi veți fi martori în Ierusalim, în toată Iudeea, în Samaria și până la marginile pământului."

Isus a crezut în urmașii Săi atât de mult încât a avut încredere că ei vor spune la toți istoria Lui. Apoi i-a trimis în toată lumea să o spună. Acum, El ne trimite pe noi.

Nu există un „cel mai bun mod” de a spune istoria lui Dumnezeu [numită și Evanghelia], deoarece cel mai bun mod va depinde de omul căruia îi împărtășești. Fiecare ucenic ar trebui să învețe să spună Istoria lui Dumnezeu într-un mod care să fie conform scripturilor și să se conecteze cu publicul căruia îi împărtășesc.

### Istoria lui Dumnezeu – De la creație la judecată

O modalitate de a împărtăși Istoria lui Dumnezeu este prin a explica ce s-a întâmplat de la Creația lui Dumnezeu până la Judecata Sa de la sfârșitul acestui veac.

Când povestim Istoria lui Dumnezeu în acest fel, o putem face pe lung sau pe scurt, în detalii sau doar în linii generale, dar întotdeauna trebuie să fie conectată la cultura celui care o ascultă.

Pentru a face povestirea Istoriei Sale mai expresivă și actuală culturii și viziunii despre lume a persoanei care ascultă, puteți folosi gesticulații, care facilitează învățarea și predarea.

Iată istoria lui Dumnezeu, Vestea Bună, Evanghelia lui Dumnezeu -

“La început Dumnezeu a creat pământul și tot ce este pe el. El a creat PRIMUL OM și PRIMA FEMEIE. I-a așezat într-o grădină frumoasă. El i-a făcut PARTE DIN FAMILIA SA și a avut o RELAȚIE STRÂNSĂ cu ei. El i-a creat ca să TRĂIASCĂ VEȘNIC. Nu exista moartea.”

“Chiar și în acest loc desăvârșit, omul s-a răzvrătit împotriva lui Dumnezeu și a adus PĂCATUL și SUFERINȚA în lume. Dumnezeu l-a IZGONIT pe om din grădină. Relația dintre om și Dumnezeu s-a RUPT. Acum, omul va trebui să confrunte MOARTEA.

“Pentru sute de ani, Dumnezeu a continuat să trimită MESAGERII Săi în lume. Ei reaminteau omului despre păcatul său, dar în același timp și despre CREDINCIOȘIA și PROMISIUNEA lui Dumnezeu de a trimite MÂNTUITORUL în lume. Mântuitorul va RESTAURA relația strânsă dintre Dumnezeu și Om. Mântuitorul va SCĂPA omul de la moarte. Mântuitorul va da VIAȚA VEȘNICĂ și



va fi alături de om pentru totdeauna.”

“Dumnezeu ne iubește atât de mult, încât atunci când a fost timpul potrivit, El L-a trimis pe Fiul Său în lume pentru a fi acest Mântuitor.

“Isus este Fiul lui Dumnezeu. El s-a născut în lume printr-o fecioară. A trăit o viață perfectă. El nu a păcătuit niciodată. Isus i-a învățat pe oameni despre Dumnezeu. A săvârșit multe minuni arătându-și marea Sa putere. El a izgonit demoni din oameni. I-a vindecat pe mulți. El i-a făcut pe orbi să vadă. El i-a făcut pe surzi să audă. El i-a făcut pe șchiopi să umble. Isus chiar a înviat morții.

“Mulți lideri religioși s-au simțit AMENINȚAȚI și INVIDIOȘI pe Isus. Doreau să-L omoare. Din moment ce El nu a păcătuit niciodată, Isus nu a trebuit să moară. Dar El a ALES să moară ca o JERTFĂ pentru noi toți. Moartea Lui dureroasă a acoperit păcatele omenirii. După aceasta, Isus a fost îngropat într-un mormânt.

“Dumnezeu a văzut JERTFA pe care Isus a făcut-o și a acceptat-o. Dumnezeu Și-a arătat acceptarea înviindu-L pe Isus din morți în a treia zi.

Dacă CREDEM în inimile noastre că Dumnezeu L-a înviat pe Isus din morți și dacă ÎL MĂRTURISIM pe Isus ca Domn și Împărat al nostru - vom fi mântuiți. Ca și credincioși, ne întoarcem de la modul nostru păcătos de a trăi și suntem botezați în numele lui Isus, fiind îngropați în apă, morți față de viețile noastre vechi și RIDICAȚI din apă la fel cum Isus a fost înviat din morți, pentru a trăi o nouă viață ca urmași ai Săi. Dumnezeu ne iartă toate păcatele noastre și trimite Duhul SFÂNT să trăiască în noi, pentru ca noi să-l putem urma pe Dumnezeu și pentru a ne aduce din nou în familia Lui.

“Când Isus a înviat din morți, El a petrecut 40 de zile pe pământ. Isus i-a învățat pe urmașii Săi să meargă peste tot și să spună tuturor Vestea Bună a mântuirii Sale în întreaga lume.

“Isus a spus: „Duceți-vă și faceți ucenici din toate neamurile, botezându-i în numele Tatălui, și al Fiului, și al Sfântului Duh; și învățați-i să păzească tot ce v-am poruncit. Și iată că Eu sunt cu voi până la sfârșitul veacului.” Apoi Isus s-a ÎNĂLȚAT la cer înaintea ochilor lor.

“Într-o zi, Isus va VENI ÎNAPOI la fel cum a plecat. El îi va PEDEPSI PENTRU TOTDEAUNA pe cei ce nu L-au iubit și nu L-au ascultat El îi va ACCEPTA și RĂSPĂTI PENTRU TOTDEAUNA pe cei ce L-au iubit și L-au ascultat. Noi vom TRĂI VEȘNIC cu El într-un Cer Nou și pe un Pământ Nou.

“Am CREZUT și am PRIMIT jertfa lui Isus pentru păcatele mele. El m-a făcut curat și m-a restaurat să fac parte din familia lui Dumnezeu. El mă iubește și eu Îl iubesc și voi trăi cu El veșnic în Împărăția Sa.

“Dumnezeu te iubește și vrea ca și tu să primești acest dar. Ai vrea să iei această decizie chiar acum?



**ACTIVITATE** [45 min] - Împărțiți-vă în grupuri a câte două sau trei persoane și petreceți următoarele 45 de minute exersând povestirea Istoriei lui Dumnezeu. Alege 5 persoane din lista ta de 100 pe care le-ai marcat ca „necreștin” sau „necunoscut”. Cineva să pretindă că este fiecare dintre aceste cinci persoane și practicați să spuneți Istoria lui Dumnezeu într-un mod în care credeți că va avea sens pentru acea persoană.

Puteți utiliza de la Creație la Judecată sau alt mod în care credeți că va funcționa bine pentru cel cu care împărtășiți. După ce ați practicat, schimbați-vă cu locul. Pretindeți că sunteți cei cinci oameni ai altora din lista lor. Până când terminați, veți fi gata să împărtășiți Istoria lui Dumnezeu.

## Botezul

Isus a spus: „Duceți-vă și faceți ucenici din toate neamurile, botezându-i în Numele Tatălui și al Fiului și al Sfântului Duh...”

Botez - sau „*Baptizo*” în limba originală - înseamnă îmbibare sau scufundare - ca atunci când tu vopsești o cârpă, o înmoi în soluția cu vopsea și ea absoarbe culoarea, iar când o scoți afară, e transformată.

Botezul este o imagine a noii noastre vieți, înmuiată în chipul lui Isus, transformată în ascultare de Dumnezeu. Este o imagine a morții noastre față de păcat, la fel cum și Isus a murit pentru păcatele noastre; o înmormântare a vechiului nostru mod de viață, la fel cum și Isus a fost înmormântat; o renaștere a unei vieți noi în Hristos, la fel cum Isus a înviat și trăiește azi.

Iată câțiva pași simpli cum se face botezul:

1. Se găsește un loc cu apă stătătoare, suficient de adânc pentru a permite scufundarea noului ucenic. Poate fi un iaz, râu, lac sau ocean. Ar putea fi o cadă sau un alt vas pentru adunat apă.
2. Lasă-l pe ucenic să se țină de mână ta, iar cu alta sprijină-i spatele.
3. Pune două întrebări ca și acestea pentru a te asigura că ei înțeleg decizia luată.

“L-ai primit pe Isus Hristos ca Domn și Mântuitor al tău?”

“Îl vei asculta și îl vei sluji ca pe Regele tău pentru tot restul vieții tale?”

4. Dacă răspunsul lor este „Da” la ambele întrebări, atunci spuneți-le:

“În baza mărturisirii tale a credinței în Domnul Isus, acum te botez în numele Tatălui, al Fiului și al Duhului Sfânt.”

5. Ajută-l să coboare în apă, scufundă-l complet și apoi scoate-l afară.

Așa se botează un nou urmaș al lui Isus - un nou cetățean al cerului - un nou copil al Dumnezeului Celui Viu. Sărbătoriți momentul!



**MEMENTO IMPORTANT** - Grupul poate să sărbătorească Cina Domnului în timpul următoarei sesiuni. Puteți face și în conformitate cu tradiția și învățătura bisericii din care faci parte. Pregătiți cele necesare (pâine și vin/suc).

## SESIUNEA 04

În această sesiune, vom afla cum planul lui Dumnezeu este ca fiecare ucenic să se multiplice! Vom descoperi că uneori cei mai credincioși ucenici vin din cele mai puțin așteptate locuri. La fel, vom învăța un alt instrument minunat pentru a-i invita și pe alții în familia lui Dumnezeu, care este la fel de simplu - ca să ne spunem istoria.

### Mărturia în 3 minute

Isus le-a spus urmașilor Săi - „Sunteți martori ai acestor lucruri”.

Ca și urmași ai lui Isus, suntem și noi „martori” - „mărturisind” despre impactul pe care Isus l-a adus în viața noastră. Istoria despre relația ta cu Dumnezeu se numește mărturia ta. Toată lumea are câte o istorie de spus. ”Împărtășirea mărturiei” este șansa de a o povesti pe a ta.

Există multe modalități în care-ți poți modela istoria.  
Dar prezentăm câteva, care fiind aplicate, au funcționat bine:

- **O declarație simplă** - Poți împărtăși o afirmație simplă în care să zici motivul pentru care ai ales să-L urmezi pe Isus. Acest lucru funcționează bine în cazul unui nou credincios.
- **Înainte și după** - Poți împărtăși istoria ta folosind „înainte” și „după” - cum a fost viața ta înainte de a-L cunoaște pe Isus, și cum este viața ta acum. Simplu și puternic.
- **Cu și fără** - Sau poți folosi modalitatea „cu” și „fără”. Cum este viața ta „cu Isus” și cum ar fi fost „fără El”. Această modalitate funcționează bine dacă ai devenit creștin la o vârstă tânără.

Când îți împărtășești istoria, gândește la ea ca fiind parte a unui proces format din trei părți:

- **Istoria lor** - cere-i persoanei cu care vorbești să împărtășească despre călătoria ei spirituală.
- **Istoria ta** - apoi, împărtășește-ți istoria modelând-o în jurul experienței lor.
- **Istoria lui Dumnezeu** - La sfârșit, împărtășește istoria lui Dumnezeu într-un mod care se conectează cu viziunea, valorile și prioritățile lor.

Mărturia ta nu trebuie să fie neapărat lungă sau cu multe detalii pentru a avea un impact. De fapt, păstrarea mărturiei în jur de 3 minute va lăsa timp suficient pentru întrebări și discuții mai profunde.

Dacă te îngrijorezi cum să începi, păstrează simplitatea. Dumnezeu îți poate folosi mărturia pentru a schimba vieți. Dar nu uita, este datoria ta să o împărtășești.



**ACTIVITATE** [45 min] - Împărțiți-vă în grupuri a câte două sau trei persoane și petreceți următoarele 45 de minute practicând împărtășirea mărturiei personale. Alege 5 persoane din lista ta de 100 pe care le-ai marcat „necreștin” sau „necunoscut”. Practicați pe rând pretinzând că sunteți fiecare dintre aceste cinci persoane pentru ca mărturia să aibă sens pentru fiecare persoană.

Puteți utiliza oricare dintre modelele detaliate mai sus sau un alt mod în care credeți că va funcționa bine pentru cel cu care împărtășiți. După ce ați practicat, schimbați-vă cu locul. Pretindeți că sunteți unul din cei cinci oameni din lista lor. Până la sfârșitul perioadei, ar trebui să-ți poți spune mărturia în aproximativ 3 minute sau mai puțin.

## Cina Domnului

Isus a spus: *„Eu sunt Pâinea vie, care s-a coborât din cer. Dacă mănâncă cineva din pâinea aceasta, va trăi în veac; și pâinea pe care o voi da Eu este trupul Meu, pe care îl voi da pentru viața lumii.”* (Ioan 6:51)

Sfânta Împărtășanie sau „Cina Domnului” este o modalitate de a celebra legătura noastră intimă și relația continuă cu Isus. Iată un mijloc simplu de a sărbători --

Când vă adunați ca ucenici ai lui Isus, petreceți un timp de cugetare în liniște, gândindu-vă în tăcere și mărturisindu-vă păcatele --

*„Căci am primit de la Domnul ce v-am învățat, și anume că Domnul Isus, în noaptea în care a fost vândut, a luat o pâine. Și, după ce a mulțumit lui Dumnezeu, a frânt-o și a zis: „Luați, mâncați; acesta este trupul Meu care se frânge pentru voi; să faceți lucrul acesta spre pomenirea Mea.”*

1 Corinteni 11:23-24

Împărțiți pâinea pe care ați pus-o deoparte pentru grupul vostru și mâncați. Continuați --

*„Tot astfel, după cină, a luat paharul și a zis: „Acest pahar este legământul cel nou în sângele Meu; să faceți lucrul acesta spre pomenirea Mea, ori de câte ori veți bea din el.”*

1 Corinteni 11:25

Împărțiți sucul sau vinul pe care l-ai pus deoparte pentru grupul tău și beți. Finisați --

*„Pentru că, ori de câte ori mâncați din pâinea aceasta și beți din paharul acesta, vestiți moartea Domnului până va veni El.”*

1 Corinteni 11:26

Sărbătoriți în rugăciune sau cântând - ”tu ești a Lui și El este al tău!”

**ACTIVITATE** [10 min] - Petreceți următoarele 10 minute sărbătorind Cina Domnului cu grupul vostru.



## SESIUNEA 05

Pe parcursul acestei sesiuni vom învăța cum plimbarea de rugăciune este un mod puternic de a pregăti o întreagă zonă pentru Isus și vom învăța un model simplu, dar puternic de rugăciune, care ne va ajuta pe parcurs să ne întâlnim și să facem noi ucenici.

### Plimbarea de rugăciune

Cuvântul lui Dumnezeu spune că ar trebui „să facem rugăciuni, cereri, mijlociri, mulțumiri pentru toți oamenii, pentru împărați și pentru toți cei ce sunt în autoritate, ca să putem duce astfel o viață pașnică și liniștită, cu toată evlavia și cu toată cinstea. Lucrul acesta este bun și bine primit înaintea lui Dumnezeu, Mântuitorul nostru, care voiește ca toți oamenii să fie mântuiți și să vină la cunoașterea adevărului.” (1 Timotei 2:1-4)

Plimbarea de rugăciune este o modalitate simplă de a asculta de porunca lui Dumnezeu care zice să ne rugăm pentru alții. Plimbarea de rugăciune corespunde exact denumirii - te rogi în timp ce te plimbi.

Ce este diferit la acest mod de a ne ruga, e faptul că nu închidem ochii și aplecăm capetele, ca de obicei, dar stăm cu ochii deschiși pentru a putea vedea nevoile din jur și, într-un mod smerit, îl rugăm pe Dumnezeu să intervină.

Poți face aceasta în două moduri: mergând singur, sau fiind însoțit de un grup de două trei persoane.

Dacă mergi într-un grup - încearcă să îi faci pe toți să se roage cu voce tare, să discute cu Dumnezeu despre ceea ce fiecare vede și despre nevoile pe care Dumnezeu le pune în inimile lor. Dacă mergi de unul singur - roagă-te în tăcere. Iar dacă pe parcurs cineva ți se alătură, nu ezita să te rogi cu voce tare.

Aici sunt prezentate patru modalități care te vor ajuta să știi cum să te rogi în timpul plimbării de rugăciune:

**Observă** - Ce vezi? Poate vezi o jucărie a unui copil într-o curte. Roagă-te pentru copii din acel cartier, pentru familiile lor, și chiar pentru școlile din acea zonă.

**Cercetează** - Ce cunoști? Dacă ai citit despre acea zonă, poți ști ceva despre oamenii care locuiesc acolo- dacă e o zonă cu un nivel înalt de criminalitate sau dacă predomină nedreptatea. Roagă-te și cere-I lui Dumnezeu să intervină.

**Revelația** - Duhul Sfânt îți poate arăta o anumită nevoie pentru care să te rogi. Ascultă și roagă-te!

**Cuvântul** - Poate înainte de a merge să te rogi, ai citit un verset sau pasaj din Cuvântul lui Dumnezeu, sau poate Duhul Sfânt ți-a reamintit unul. Roagă-te conform aceluia pasaj, știind că acesta poate avea un mare impact asupra oamenilor din acea zonă.





lăta cinci domenii pe care te poți concentra în timpul plimbării de rugăciune:

**GUVERN** - Caută și roagă-te pentru agenții guvernamentale, cum ar fi instanțe, servicii de gestionare, forțe de ordine. Rugați-vă pentru protecția localității, pentru dreptate și înțelepciunea lui Dumnezeu pentru conducători.

**AFACERI ȘI COMERȚ** - Te poți ruga și pentru centrele comerciale, instituțiile financiare și piețele comerciale. Roagă-te pentru investiții cinstită și o bună administrare a resurselor, dar și pentru justiție și oportunități în economie. De asemenea, roagă-te ca investitorii să fie evlavioși și să prețuiască mai mult oamenii decât profitul.

**EDUCAȚIE** - Roagă-te pentru centrele educaționale, cum ar fi: școlile și clădirile administrative, centrele de formare profesională, colegii și universități. Roagă-te pentru ca profesorii să învețe adevărul lui Dumnezeu, protejând astfel mintea studenților lor. Roagă-te ca Dumnezeu să intervină în toate eforturile de promovare a minciunii și a confuziei, iar aceste locuri să educe cetățeni înțelepți care au dorința să slujească și să conducă.

**COMUNICARE** - Observă și roagă-te și pentru centrele de comunicare, cum ar fi: posturile de radio, de televiziune, edituri, ziare. Roagă-te ca Cuvântul lui Dumnezeu și mărturiile ucenicilor Săi să fie răspândite în orașe și în întreaga lume. Iar mesajul Său, să fie transmis și prin aceste mijloace, către majoritatea oamenilor, ca ei să vadă modul în care Dumnezeu lucrează.

**SPIRITUALITATE** - Roagă-te pentru centrele spirituale, cum ar fi: biserici, moschee sau temple. Roagă-te ca fiecare om care-L caută pe Dumnezeu să găsească pacea și mângâierea în Isus și ca nici o religie falsă să nu îi aducă confuzie sau tulburare.

**ACTIVITATE** [60-90 min] - Împărțiți-vă în grupuri a câte doi sau trei și mergeți în comunitate ca să practicați plimbarea de rugăciune. Alegerea unei locații poate fi foarte simplă: ieșiți din încăperea unde se petrece sesiunea curentă sau rugăciunea, apoi alegeți o destinație sau planificați-o dinainte. Mergeți așa cum vă conduce Dumnezeu și planificați-vă să cheltuiți 60-90 de minute pentru această activitate.

**NOTA**- Asigurați-vă că înainte de această activitate ați învățat cum să practicați rugăciunea B.L.E.S.S. (Cinci Sfere Ale Vieții Omului).

### **Rugăciunea pentru cinci sfere ale vieții omului (B.L.E.S.S.)**

Acum îți vom prezenta cinci modalități prin care te poți ruga pentru persoanele pe care le întâlnești în timpul plimbării de rugăciune.

În timp ce mergi și te rogi, fii atent la oportunități și ascultă îndemnul Duhului Sfânt de a te ruga pentru persoanele și grupurile pe care le întâlnești.

Poți spune: „Noi ne rugăm pentru această comunitate. Există un motiv anumit pentru care ne-am putea ruga pentru tine?” Sau poți zice: „Mă rog pentru această regiune. Ai putea sugera o nevoie pentru care ar trebui să mă rog?”

Folosește cinci sfere ale vieții omului pentru a-ți aminti cum să te rogi:

- Corp (sănătate)
- Muncă (loc de muncă și finanțe)
- Emoții (și morală)
- Social (relații)
- Spiritual (starea spirituală a persoanei)

De cele mai multe ori, oamenii apreciază faptul că te rogi pentru ei.

Dacă persoana nu este creștină, rugăciunea ta poate deschide ușa către o conversație spirituală și o oportunitate de a împărtăși istoria ta și istoria lui Dumnezeu. Îi poți invita să facă parte dintr-un studiu biblic sau chiar să găzduiască unul în casa lor.

Dacă persoana este creștină, o poți invita să se alăture plimbării de rugăciune sau să o instruiști cum poate să facă o plimbare de rugăciune utilizând pași simpli precum: rugăciunea pentru zonele de influență sau rugăciunea pentru cele cinci sfere ale vieții omului, pentru a crește și mai mult familia lui Dumnezeu.

**ACTIVITATE** [15 min] - Mergeți în grupuri a câte doi sau trei și folosiți următoarele 15-minute ca să practicați rugăciunea pentru cele cinci sfere ale vieții omului (B.L.E.S.S.) Practicați cele cinci sfere ale vieții rugindu-vă pentru cineva și practicați cum veți antrena și pe alții ca să înțeleagă și să folosească această metodă de rugăciune.

## SESIUNEA 06

În această sesiune, vom învăța cum Dumnezeu folosește urmași credincioși - chiar și tineri în credință - mult mai mult decât pe cei care au ani mulți de cunoștințe și instruire care pur și simplu nu se supun. De asemenea vom privi la modul în care ne putem aduna împreună care ajută la multiplicarea mai rapidă a ucenicilor.

### Formatul grupelor 3/3

Isus a spus - „acolo unde sunt doi sau trei adunați în Numele Meu, sunt și Eu în mijlocul lor.”

Aceasta este o promisiune puternică și de care ar urma să profite fiecare ucenic al lui Isus. Dar când vă adunați ca grup, cum ar trebui să petreceți timpul?

Întâlnirea unui grup 3/3 se împarte în 3 părți. Este un principiu care ajută la practicarea ascultării de poruncile lui Isus ceea ce pentru ucenici este cel mai important lucru.

Iată cum funcționează:

**PRIVEȘTE ÎNAPOI** [1/3 din timpul vostru]

**Îngrijire și rugăciune:** Faceți timp pentru ca fiecare persoană să împărtășească ceva pentru care sunt recunoscători. Apoi, fiecare persoană ar trebui să împărtășească ceva cu ce se luptă. Cereți persoanei din dreapta să se roage pentru motivele împărtășite. Dacă cineva duce niște lupte care necesită mai multă atenție, rămâneți după întâlnire ca să vă îngrijiți de acea persoană.

**Viziune:** Petreceți timp cântând împreună. Folosiți versete și cuvinte care să îndemne să avem dragoste față de Dumnezeu, iubire față de oameni, să împărtășim viața lui Isus cu ceilalți, să începem grupuri noi și să ajutăm pe ceilalți urmași să facă la fel. La fel, oamenii ar putea împărtăși pasaje din Biblie care comunică aceste tematici.

**Verificarea:** Fiecare persoană să împărtășească cum a reușit să îndeplinească angajamentele pe care le-a făcut în săptămâna precedentă:

1. Cum ai îndeplinit ceea ce ai învățat?
2. Pe cine l-ai instruit în ceea ce ai învățat?
3. Cui ai împărtășit istoria ta sau istoria lui Dumnezeu?

Dacă au uitat să își îndeplinească un angajament sau nu au avut ocazia să facă acest lucru, atunci angajamentele din săptămâna anterioară ar trebui adăugate la angajamentele din această săptămână. Dacă cineva pur și simplu refuză să asculte de ceva ce a auzit clar de la Dumnezeu, atunci ar trebui tratat ca o problemă de disciplină.



**Privește în sus** [1/3 din timpul vostru]

**Roagă-te:** Vorbește cu Dumnezeu simplu și pe scurt. Roagă-l pe Dumnezeu să te învețe prin acest pasaj.

**Citește și discută:** Citește pasajul din această săptămână. Discutați următoarele întrebări:

1. Ce ți-a plăcut în acest pasaj?
2. Ce ți s-a părut dificil sau greu de înțeles?

Citește din nou pasajul din săptămâna aceasta.

3. Ce putem învăța despre oameni din acest pasaj?
4. Ce putem învăța despre Dumnezeu din acest pasaj?

**PRIVEȘTE ÎNAINTE** [1/3 din timpul vostru]

**Supuneți-vă. Instruiți. Împărtășiți:** Petreceți cel puțin 5 minute în rugăciune tăcută. Cereți tuturor celor din grup să se roage ca Duhul Sfânt să le arate cum să răspundă la aceste întrebări, apoi să-și asume angajamente. Toată lumea ar trebui să-și noteze angajamentele astfel încât să cunoască cum se pot ruga pentru oamenii despre care Dumnezeu le-a vorbit și la fel, să dea darea de seamă. Este posibil ca cineva să nu audă de fiecare dată răspuns la o întrebare sau chiar la toate. Este posibil ca cineva să nu fie siguri că Dumnezeu le-a vorbit despre o anumită persoană, dar cred că poate fi o idee bună și în acest caz să se noteze, doar că responsabilitatea va fi gestionată diferit în acest caz.

5. Cum pot să mă supun și să aplic ceea ce am învățat din acest pasaj?
6. Pe cine pot să instruiesc prin acest pasaj, ca să învețe să Te asculte și să Te iubească mai mult?
7. Cu cine ai vrea să-mi împărtășesc istoria sau Evanghelia lui Isus?

**Practică:** în grupuri a câte doi sau trei, practicați ceea ce v-ați angajat să faceți la întrebările 5, 6 sau 7. De exemplu, jucați pe roluri o conversație dificilă sau confruntarea cu o ispită; exersați predarea pasajului de astăzi sau practicați împărtășirea Evangheliei.

**Vorbește cu Dumnezeu:** În aceleași grupuri a câte doi sau trei, rugați-vă pentru fiecare membru în parte. Cereți lui Dumnezeu să pregătească inimile oamenilor care vor auzi despre Isus săptămâna aceasta. Cere-I să-ți ofere puterea și înțelepciunea pentru a-ți putea îndeplini angajamentele tale. Aceasta este concluzia întâlnirii.

După ce toți ați finisat, împărtășiți cina Domnului sau luați masa împreună.

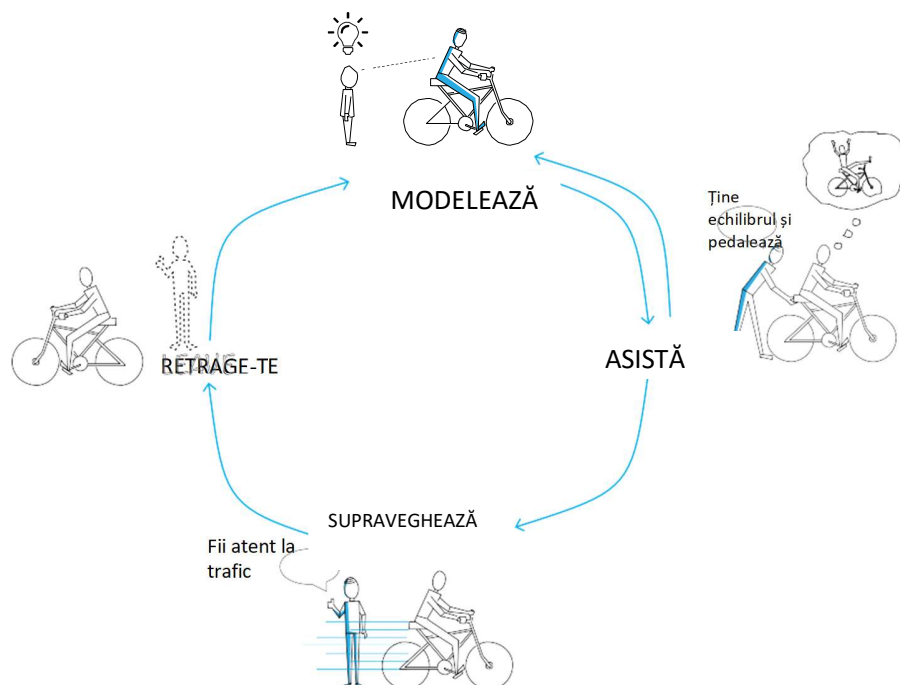
**NOTĂ** - Sunt câteva sugestii de pasaje pe care grupurile voastre 3/3 le-ar putea studia, la găsiți în Apendicele Ghidului.

## SESIUNEA 07

Pe parcursul acestei sesiuni, vom învăța despre CICLUL DE INSTRUIRE care îi ajută pe ucenici să se multiplie și să transforme o misiune într-o mișcare. De asemenea vom practica formatul grupului 3/3 și învăța cum modul în care petrecem întâlnirile, influențează modul în care ne multiplicăm.

### Ciclul de instruire

Ciclul de instruire: modelare, asistare, supraveghere și retragere, funcționează în felul următor:



**MODELAREA** - Modelarea, pur și simplu, înseamnă a arăta un exemplu al practicii sau un instrument. Este cea mai scurtă parte a ciclului de instruire. De obicei, trebuie făcută doar o singură dată. Pur și simplu creează o conștientizare că există o practică sau un instrument și oferă o idee generală despre cum arată. Modelarea în mod repetat nu este un mod eficient de a echipa pe cineva. Trebuie să li se permită să încerce singuri abilitatea.

Când un copil vede pe cineva pe bicicleta, aceasta este faza MODELARE.

**ASISTAREA** - Asistarea permite celui ce învață să-și exerseze abilitatea. Aceasta durează mai mult decât faza de modelare. Necesită „o ținere de mână” din partea antrenorului sau a mentorului. Antrenorul sau instructorul trebuie să arate direcția și să joace un rol activ în instruirea ucenicului. Această fază nu durează până când ucenicul este complet competent,



ci doar până când a înțeles elementele de bază ale abilității. Dacă această fază continuă prea mult, atunci ucenicul va dezvolta o dependență de instructor și nu va avansa niciodată până la o competență deplină. Sfârșitul fazei de asistare ar trebui să fie marcat de începutul de către ucenic a modelării altora.

Când un părinte ține bicicleta în timp ce un copil învață să-și păstreze echilibrul, aceasta este faza ASISTARE.

**SUPRAVEGHEREA** - Supravegherea este faza cea mai lungă. Implică un contact mai indirect cu ucenicul. Acesta urmărește să dezvolte competența deplină în toate fațetele unei abilități. Poate dura de zece ori mai mult, până când se combină primele două faze. Pe măsură ce ucenicul progresează în abilitate, contactul cu instructorul poate deveni mai puțin regulat și mai rar. În această fază, ucenicul își asumă treptat mai multă responsabilitate și inițiativă în preformarea abilității. În mod obișnuit, în ucenicie, finalul acestei faze este atunci când ucenicul a transmis cu succes abilitățile la a patra generație prin intermediul celor pe care îi instruieste.

Atunci când un părinte supraveghează copilul mergând pe bicicletă ca să se asigure că are capacitățile și cunoștințele adecvate pentru a călători nesupravegheat, aceasta este faza de SUPRAVEGHERE.

**RETRAGEREA** - Retragera este un fel de absolvire, atunci când studentul devine un semene sau un mentor. Contactul periodic și mentorarea de la egal la egal poate continua dacă studentul și mentorul fac parte din același cerc sau rețea.

Când un părinte îi permite copilului ca să meargă pe bicicleta nesupravegheat, aceasta este faza RETRAGERII.

### Practicați formatul grupurilor 3/3

**ACTIVITATE** [90 min] - În următoarele 90 de minute, practicați formatul grupurilor 3/3 folosind șablonul grupurilor 3/3 de la pagina 19-20 cu întregul grup.

- **PRIVEȘTE ÎNAPOI** - Practicați "Credincioșia" folosind provocarea sesiunii anterioare.
- **PRIVEȘTE ÎN SUS** - Citiți pasajul din Marcu 5:1-20 împreună cu grupul și răspundeți la întrebările 1- 4.
- **PRIVEȘTE ÎNAINTE** - Folosiți întrebările 5, 6, și 7 ca să dezvoltați cum să vă Supuneți, să Instruiți și să Împărtășiți.

**Ține minte!** - Fiecare secțiune trebuie să dureze 1/3 [sau 30 de minute] din timpul vostru de practică.

## SESIUNEA 08

În această sesiune vom învăța despre cum GRUPURILE DE CONDUCERE (Celulele Zume) pregătesc, într-un timp scurt, ucenici care să devină lideri pe parcursul întregii lor vieți. Vom învăța că slujirea altora este strategia lui Isus în ce privește conducerea. De asemenea vom petrece timpul practicând, din nou, ca un grup 3/3.

### Grupurile de conducere (Celulele Zume)

Celulele Zume sunt grupuri 3/3 care se întâlnesc doar pentru o durată limitată de timp [ca acest curs de formare Zúme cu 9 sesiuni]. Scopul este de a echipa un grup de oameni care să își stabilească propriile grupuri sau să creeze o altă celulă Zume la sfârșitul perioadei de pregătire.

Această abordare poate fi utilizată în mai multe circumstanțe. Poate fi utilizată cu grupuri sociale temporare, cum ar fi studenții, militarii, sau muncitorii sezonieri etc. Poate fi folosită dacă există un număr de oameni care sunt deja creștini, dar din anumite motive, nu este potrivit pentru ei să se alăture unei biserici locale, dar care pot să fie instruiți să înceapă propriile grupuri. De asemenea, poate fi utilizată dacă există o situație în care un număr de oameni vin la credință în același timp. Ei pot fi instruiți într-un timp scurt pentru a deveni producători pentru toată viața - chiar și fără posibilitatea de a menține cu ei legătura ulterior sau a face instruire.

### Practicați din nou formatul grupurilor 3/3

**ACTIVITATE** [90 min] - În următoarele 90 de minute, practicați formatul grupurilor 3/3 folosind șablonul grupurilor 3/3 de la pagina 19-20 cu întregul grup.  
De această dată:

- **PRIVEȘTE ÎNAPOI** - Folosiți provocarea sesiunii anterioare Ascultați, Instruiți și Împărtășiți ca să vedeți cum v-ați descurcat.
- **PRIVEȘTE ÎN SUS** - Citiți pasajul 2:42-47 din Faptele Apostolilor cu întregul grup și răspundeți la întrebările 1-4
- **PRIVEȘTE ÎNAINTE** - Folosiți întrebările 5,6 și 7 ca să dezvoltați Ascultarea, Instruirea și Împărtășirea.

Pe parcursul ședinței, rotați conducerea în grup, astfel încât toată lumea să aibă șansa să conducă, să se roage sau să pună întrebări. Încurajați-vă și instruiți-vă unii pe alții în ceea ce merge bine, ce ar putea merge mai bine cu puțină practică și care este pasul următor pentru ca fiecare membru al grupului să crească și mai mult.

**ȚINE MINTE!** - Fiecare secțiune trebuie să dureze 1/3 [sau 30 de minute] din timpul vostru de practică.



## SESSUNEA 09

Pe parcursul acestei sesiuni, vom afla cum modelele liniare împiedică creșterea împărăției și cum modelul creșterii simultane vă ajută să multiplicați ucenicii. Vom descoperi cât de mult contează timpul în procesul de facere a ucenicilor și cum să ne accelerăm ritmul. Vom învăța cum urmașii lui Isus pot face *parte din două biserici* ca să ajute la transformarea familiilor spirituale credincioase într-un corp de credincioși răspândit în toată lumea. În cele din urmă, vom afla cum un simplu plan de 3 luni vă poate concentra eforturile și vă va mări eficiența în creșterea exponențială a familiei lui Dumnezeu.

### Planul pentru 3 luni

Acum, când vi s-au prezentat unele instrumente de bază pentru a face ucenici, petreceți ceva timp în rugăciune și întrebați-l pe Domnul în mod specific ce vrea El să faceți cu acestea în următoarele trei luni. Când ați petrecut timp ascultându-L, completați următorul plan. Împărtășește-ți planul cu partenerul tău de instruire și stabilește-ți un program de responsabilitate ca să vă verificați reciproc în săptămânile 1, 2, 3, 4, 6, 8 și 12 de acum înainte.

Voi împărtăși Istoria Mea [Mărturia] și Istoria lui Dumnezeu [Evanghelia] cu următoarele persoane:

Voi invita următoarele persoane să înceapă împreună cu mine un grup de responsabilitate:

Voi provoca următorii oameni să înceapă propriile lor Grupuri de Responsabilitate și să-i instruiesc cum să o facă:

Voi invita următoarele persoane să înceapă cu mine un grup 3/3:

Voi provoca următorii oameni să înceapă propriile lor grupuri 3/3 și îi voi instrui cum să o facă:

Voi invita următoarele persoane să participe la un grup 3/3 Speranță sau Descoperă [vezi Anexa]:

Voi invita următorii oameni să participe împreună cu mine la Plimbarea de Rugăciune:

Voi echipa următoarele persoane pentru a-și spune mărturia și istoria lui Dumnezeu și voi face o listă cu 100 de persoane din rețeaua de relații:

Voi provoca următoarele persoane să folosească periodic instrumentul Ciclul de Rugăciune:





Voi folosi instrumentul Ciclul de Rugăciune o dată la fiecare \_\_\_\_\_ [zile / săptămâni / luni].

Voi face Plimbarea de Rugăciune o dată la fiecare \_\_\_\_\_ [zile / săptămâni / luni].

Voi invita următorii oameni să facă parte dintr-o celulă de conducere Zúme pe care o voi conduce:

Voi încuraja următorii oameni să parcurgă acest curs de formare Zúme:

Alte angajamente:



## INSTRUIRE AVANSATĂ

### SESIUNEA 10

În această sesiune de pregătire avansată, care se face după trei luni de la sesiunea 9, vom afla cum ne putem ridica nivelul punctelor noastre forte, folosind o evaluare rapidă după Lista de verificare a Antrenorului. Vom afla cum Conducerea în rețele permite unui grup tot mai mare de biserici simple să lucreze împreună pentru a realiza și mai mult. De asemenea vom învăța cum să dezvoltăm grupuri de mentorat de la egal la egal care să ducă la un nivel cu totul nou de creștere.

#### Lista de Verificare a Antrenorului

Lista de verificare a antrenorului este un instrument puternic pe care îl puteți utiliza pentru a evalua rapid propriile voastre puncte tari și slabe atunci când vine vorba de a face ucenici care se multiplică. Este, de asemenea, un instrument puternic pe care îl puteți folosi pentru a-i ajuta pe alții să se verifice- iar alții îl pot utiliza pentru a vă verifica pe dvs.

Evaluați-vă rapid folosind următorii pași [5 minute sau mai puțin]:

- **PASUL 1** - Citiți Instrumentele de instruire a ucenicilor din coloana din stânga din lista de verificare.
- **PASUL 2** - Marcați fiecare dintre instrumentele de instruire, folosind următoarea metodă:
  - Dacă nu sunteți familiarizați cu sau nu înțelegeți Instrumentul - marcați coloana în NEGRU
  - Dacă sunteți oarecum familiarizați cu, dar încă nu sunteți sigur de instrument - marcați coloana în ROȘU
  - Dacă înțelegeți și puteți instrui elementele de bază ale instrumentului - marcați coloana în GALBEN
  - Dacă vă simțiți încrezători și puteți antrena eficient instrumentul - marcați coloana VERDE

**ȚINE MINTE** - Asigurați-vă că împărtășiți rezultatele listei de verificare cu Antrenorul vostru Zúme și / sau cu partenerul de instruire sau cu un alt mentor. Dacă instruiți sau sunteți mentor cuiva, împărtășiți acest instrument. El vă va ajuta să evaluați care domenii au nevoie de atenția și pregătirea dvs.





## LISTA DE VERIFICARE A INSTRCTORULUI

- NEGRU:** Instruiește cu informație nouă și asigură-te că e pe înțeles.
- ROȘU:** Oprește-te și stai cu ei până au însușit elementele de bază.
- GALBEN:** Ai grijă de o competență potrivită.
- VERDE:** Continuă prin a te retrage și caută pe alții pe care ai putea să dezvolți.

	Modelare	Asistare	Supraveghere	Retragere
	ICONȘTIENT	NECALIFICAT	COMPETENT	CALIFICAT
	Rolul mentorului			
	Mentorul oferă direcție & informație	Mentorul oferă direcție & Suport	Mentorul oferă sprijin & Încurajări	Mentorul primește actualizări
	Cum se fac planurile			
	Mentorul decide	Mentorul/ucenicul discută Mentor Decide	Mentorul/ucenicul discută Ucenicul Decide	Ucenicul Decide
<b>INSTRUMENT DE INSTRUIRE</b>				
Ucenicia după modelul bobocilor de rață				
Spune istoria ta [Mărturia]				
Spune istoria lui Dumnezeu [Evanghelia]				
Administrarea relațiilor - Lista celor 100				
Ritmul				
Creșterea simultană				
Formatul grupurilor 3/3				
Biserica simplă Church - lubește pe Dumnezeu, /pe alții, fă ucenici				
Parte din două biserici				
Ciclul de instruire				
Grupuri de responsabilitate				
Hrănirea autonomă:				
• Citind Cuvântul zilnic [ascultă]				
• Rugăciune - Vorbește & Ascultă [Ciclul de rugăciune]				
• Viața în trup - Părtășia [unul cu altul]				
• Persecuție & Suferință				
Ochi de văzut unde nu este Împărăția				
Căutând omul păcii [Matei 10, Luca 10]				
Plimbarea de rugăciune				
A fi o Biserică:				
• Părtășia [Luați masa împreună, Unul cu altul]				
• Laudă & Închinare				
• Biblia [Ascultă, Antrenează]				
• Spunând altora despre Isus [Împărtășește]				
• Botezul				

## Grupurile de mentorat de la egal la egal

Isus a spus - „Vă dau o poruncă nouă: să vă iubiți unii pe alții! Așa cum v-am iubit Eu, tot așa să vă iubiți și voi unii pe alții. Prin aceasta vor cunoaște toți că sunteți ucenicii Mei, dacă veți avea dragoste unii pentru alții. ”

Un grup de mentorare de la egal la egal este un grup format din oameni care conduc și încep grupuri 3/3. El de asemenea urmează un format 3/3 și este un mod puternic de a evalua sănătatea spirituală a lucrării lui Dumnezeu în zona ta.

Grupurile de mentorat egal folosesc principiul mentoratului de la lider la lider, mentorare individuală cu unii urmași ai lui Isus, cu biserici simple, cu organizații misionare și chiar cu o rețea globală de biserici simple din întreaga lume.

Grupurile de mentorat de la egal la egal urmează exemplul lui Isus de slujire din Scriptură, pun întrebări unul altuia și se dau cu păreri - în toate folosind aceeași structură de bază de împărțire a timpului ca și în grupul 3/3. Scopul acestor grupuri nu este să judece - să-l laude pe cineva ori să-l înjosească pe altul.

Folosiți acest format simplu:

### PRIVEȘTE ÎNAPOI [1/3 din timpul vostru]

În timpul primei treimi - petreceți timp în rugăciune și grijă reciprocă, așa cum a-ți face într-un grup de bază 3/3. Apoi, petreceți-vă timp analizând viziunea și fidelitatea grupului în angajamentele anterioare:

Cât de persistent sunteți în Hristos (Scriptură, rugăciune, încredere, relații cheie)? Grupul dvs. a completat planul de acțiune pe care l-ați elaborat la ultima sesiune? Verifică-i.

### PRIVEȘTE ÎN SUS [1/3 din timpul vostru]

Cereți grupului să discute următoarele întrebări simple:

1. Cum te descurci în fiecare secțiune din diagrama celor patru câmpuri?
2. Ce funcționează bine? Care sunt cele mai mari provocări ale tale?
3. Verifică harta generațiilor actualizată.
4. Ce te-a provocat sau ce ai găsit greu de înțeles?
5. Ce îți arată Dumnezeu de curând?
6. Există întrebări și păreri din partea liderilor experimentați sau a altor participanți?

### PRIVEȘTE ÎNAINTE [1/3 din timpul vostru]

Petreceți timp în rugăciune tăcută împreună cu toți cei din grup rugând Duhul Sfânt să vă arate cum să răspundeți la aceste întrebări:

1. Ce planuri de acțiune sau obiective ar vrea Dumnezeu ca eu să pun în practică înainte de următoarea noastră întâlnire? (Folosiți instrumentul Patru Câmpuri pentru a vă ajuta să vă concentrați activitatea.)
2. Cum mă poate ajuta Mentorul sau alți membri ai Grupului în această lucrare?



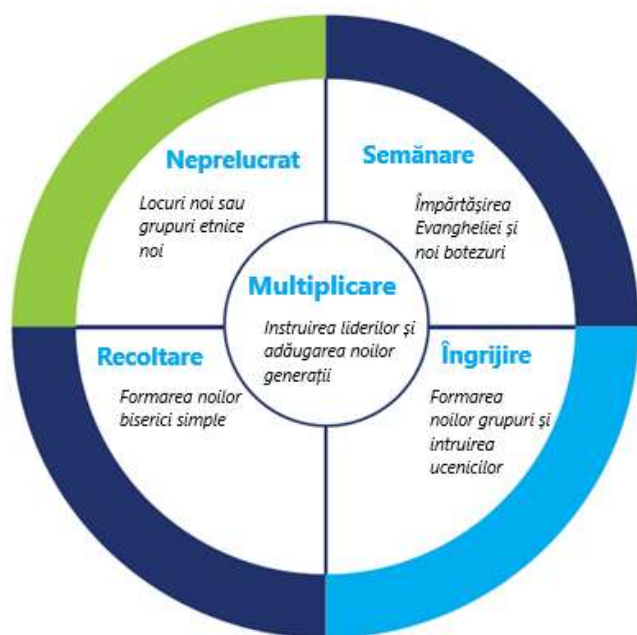
În sfârșit, petreceți timpul în grup vorbind cu Dumnezeu în rugăciune.

Rugați-vă pentru fiecare membru și rugați-l pe Dumnezeu să pregătească inimile tuturor celor pe care grupul îi va aborda până la următoarea întâlnire.

Rugați-vă ca Dumnezeu să ofere fiecărui membru grupului curajul și puterea să aplice și să se supună la ceea ce Dumnezeu l-a învățat în această sesiune. Dacă un lider experimentat trebuie să facă o rugăciune specială pentru un lider mai tânăr, acesta este momentul perfect pentru această rugăciune.

Întrucât aceste grupuri se întâlnesc adesea la distanță, este puțin probabil să puteți sărbători Cina Domnului sau să împărtășiți o masă, dar asigurați-vă că vă puteți face timp pentru a verifica cum sunteți cu sănătatea, cum vă sunt familia și prietenii.

## Diagrama de Diagnosticare Patru Câmpuri



**Câmpul de multiplicare:** cu cine, cum și când cauți persoanele credincioase, le echipezi și le faci responsabile de reproducere

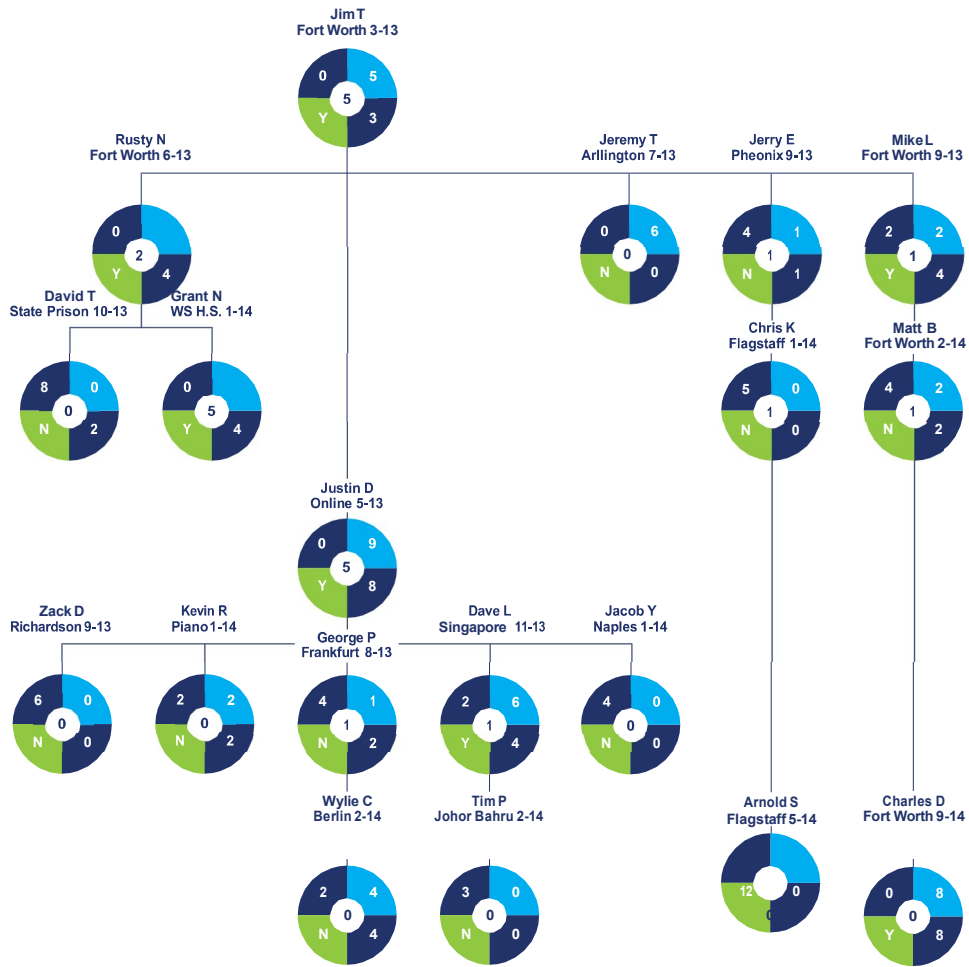
**Câmp gol:** unde sau cu cine [ce grupuri de familii/etnice] planifici să extinzi Împărăția?

**Câmpul de semănat:** unde sau cu cine împărtășești vestea bună a Împărăției? Cum faci lucrul acesta?

**Câmpul de creștere:** cum echipezi oamenii și îi crești spiritual, individual și în rețelele lor naturale?

**Câmpul de seceriș (recoltare):** Cum sunt formate noile familii spirituale [biserici simple]?

## Format pentru reprezentarea bisericilor simple pe harta generațiilor



Numele liderului grupului



Locul / Data începerii





# Apendice



## Ciclul grupurilor 3/3

### CICLUL SPERANȚĂ [PENTRU CEI CE-L CAUTĂ PE DUMNEZEU]

Folosiți pasajele următoare pentru sesiunile grupului vostru "PRIVEȘTE ÎN SUS". Ar putea fi nevoie de mai multe întâlniri pentru unele pasaje.

1. Speranță pentru păcătoși: Luca 18:9-14
2. Speranță pentru săraci: Luca 12:13-34
3. Speranță pentru fugari: Luca 15:11-32
4. Speranță pentru pierduți: Luca 19:1-10
5. Speranță pentru îndurerați: Ioan 11:1-44
6. Speranță pentru cei ce caută: Ioan 3:1-21

---

### SEMNELE LUI IOAN [PENTRU CEI CE CAUTĂ PE DUMNEZEU]

Folosiți pasajele următoare pentru sesiunile grupului vostru "PRIVEȘTE ÎN SUS". Ar putea fi nevoie de mai multe întâlniri pentru unele pasaje.

1. Schimbarea apei în vin: Ioan 2:1-12
2. Vindecarea fiului unui slujbaş împărătesc: Ioan 4:46-54
3. Vindecarea slăbănogului: Ioan 5:1-17
4. Înmulțirea pâinilor: Ioan 6:1-14
5. Isus umblă pe mare: Ioan 6:15-25
6. Vindecarea unui orb din naștere: Ioan 9:1-41
7. Învierea lui Lazăr: Ioan 11:1-46

---

### ÎNCEPEREA TRASEULUI: PRIMELE 8 ÎNTÂLNIRI

Acest lucru este potrivit pentru persoanele care sunt deja creștine, dar nu au mai fost în acest tip de grup înainte. Porțiunea de practică este ghidată și generică pentru aceste 8 sesiuni. Practica individualizată este începută în ședințele ulterioare.

## 1. SPUNEȚI-VĂ ISTORIA

**PRIVEȘTE ÎN SUS:** Marcu 5:1-20. Fii atent la versetele 18-20.

**PRACTICĂ:** Practică să-ți spui istoria - Va trebui să-ți pregătești mărturia și să fii gata să o împărtășești când le vorbești oamenilor despre Isus. Iată cum o poți spune:

- Vorbește despre viața ta până a-l urma pe Isus - Descrie ce simțeați [durere, singurătate], întrebări [ce urmează după moarte?], sau lupte pe care le aveai până la Isus.
- Vorbește despre cum ai devenit urmaș - Povestește-le despre Isus! Esența istoriei lui Isus este: Toți l-am jignit pe Dumnezeu. Noi vom muri din cauza păcatului. Dar suntem scăpați de moarte prin credință în Isus, care a murit pentru păcatele noastre, a fost îngropat, și a înviat.
- Vorbește despre viața ta după ce l-ai urmat pe Isus - spune-le cum Isus ți-a schimbat viața. Spune despre bucuria, pacea, și iertarea pe care ți-a dat-o Isus.
- Invită un răspuns - Cere un răspuns. Finisează prin a pune o întrebare care să te ajute să descoperi nivelul de interes spiritual al persoanei. Întreabă ceva de genul: "Ai vrea să știi cum ai putea fi iertat?" sau "Ai vrea să-ți schimbi viața?"
- Fii concis [3 minute sau mai puțin]- Istoria ta trebuie să fie scurtă și interesantă. Nu fi plictisitor și nu vorbi așa de mult ca cei ce ascultă să nu piardă interesul.
- Practică să-ți spui mărturia cu cineva din grup.



- Alege 5 oameni ca să le povestești. Roagă-te. Cere-I lui Dumnezeu să-ți arate care sunt cei 5 din cei pe care îi cunoști, cu care El vrea ca să-ți spui mărturia.

---

## 2. SPUNE ISTORIA LUI ISUS

**PRIVEȘTE ÎN SUS:** 1 Corinteni 15:1-8,  
Romani 3:23,  
Romani 6:23

**PRACTICĂ:** Pune pe toți din grup să practice Istoria lui Dumnezeu folosind Cubul de Evanghelizare sau altă metodă simplă. Spune Istoria lui Dumnezeu la 5 oameni în această săptămână. Fă aceasta în fiecare săptămână.

---

## 3. URMĂREȘTE & PESCUIEȘTE

**PRIVEȘTE ÎN SUS:** Marcu 1:16-20

**PRACTICĂ:** Fă o listă și scrie numele a 100 de persoane pe care le cunoști [familie, prieteni, vecini, colegi de lucru sau de clasă] care trebuie să asculte despre Isus. Spune-ți mărturia și Istoria lui Isus la 5 oameni în această săptămână. Fă aceasta în fiecare săptămână.

---

## 4. BOTEZ

**PRIVEȘTE ÎN SUS:** Romani 6:3-4;  
Fapte 8:26-40

**PRACTICĂ:** Găsește un cu apă multă [cadă, bazin, râu, lac] și botează noii urmași. Continuă imediat să botezi oamenii de îndată ce devin creștini. Ca să afli mai multe despre botez, vezi Fapte 2:37-41, 8:5-13, 8:36-38, 9:10-19, 10:47-48, 16:13-15, 16:27-34, Fapte 18:5-9 și 1Corinteni 1:10-17, Fapte 19:1-5, Fapte 22:14-17.

Spune-ți mărturia personală și Istoria lui Isus la 5 oameni în această săptămână. Fă aceasta în fiecare săptămână.

---

## 5. BIBLIA

**PRIVEȘTE ÎN SUS:** 2 Timotei 3:14-16

**PRACTICĂ:** Memorizează și recită cele 7 întrebări a Studiului Biblic [întrebările 1-7 în formatul întâlnirilor simple]. Spune-ți mărturia și Istoria lui Isus la 5 persoane în această săptămână. Fă aceasta în fiecare săptămână.

---

## 6. VORBEȘTE CU DUMNEZEU

**PRIVEȘTE ÎN SUS:** Matthew 6:9-13

**PRACTICĂ:** Folosește-ți mâna ca să înveți cum să vorbești cu Dumnezeu. Ca și grup, rugați-vă rugăciunea făcută de Isus în Matei 6:9-13 folosind mâna ca ghid.

1. **Palmă = RELAȚIE.** Cum palma este baza degetelor, așa și timpul personal cu Domnul este baza relației noastre personale cu El. “Tatăl nostru, care ești în ceruri...” [Matthew 6:9]

2. **Degetul mare = Închinare.** Degetul mare ne amintește să ne închinăm lui Dumnezeu înainte de a-l cere orice. “...sfințească-se numele tău.” [Matei 6:9]

3. **Arătătorul = Supunere.** Mai departe, supunem viețile, planurile, familia, finanțele, munca, viitorul, toate. “Vi-e Împărăția Ta, facă-se voia Ta...” [Matei 6:10]

4. **Degetul mijlociu = Cere.** După aceasta îl rugăm pe Dumnezeu să ne asculte nevoile. “Pâinea noastră cea de toate zilele, dă-ne-o nouă astăzi.” [Matei 6:11]

5. **Inelarul = Iartă.** Acum noi îl rugăm pe



Dumnezeu ca să ne ierte păcatele, și ca noi să-l iertăm pe alții. “Iartă-ne nouă greșelile noastre precum și noi iertăm greșiților noștri” [Matei 6:12]

**6. Degetul mic = Protejează.** După noi cerem protecție. “Nu ne duce pe noi în ispită, ci ne izbăvește de cel rău” [Matei 6:13]

**7. Degetul mare [din nou] = Închinare.** Finisăm cum am început - ne închinăm unui Dumnezeu Mare - “A Ta e împărăția, și puterea și slava. Amin.” [Matei 6:13]. Spune-ți mărturia și Istoria lui Isus la 5 oameni în această săptămână. Fă aceasta în fiecare săptămână.

## 7. VREMURI GRELE

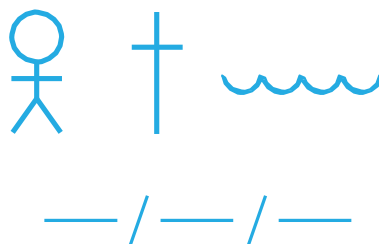
**PRIVEȘTE ÎN SUS:** Fapte 5:17-42;  
Matei 5:43-44

**PRACTICĂ:** Împărtășește cu grupul dificultățile pe care le întâmpini în noua ta credință; ia în considerație dificultățile cu care te poți întâmpina; joacă pe roluri cum vei răspunde - cu îndrăzneală și dragoste - cum ne învață Isus. Rugați-vă pentru necesități de îndată ce apar. Rugați-vă pentru fiecare persoană după ce împărtășesc. Spune-ți mărturia și Istoria lui Isus la 5 oameni în această săptămână. Fă aceasta în fiecare săptămână.


## 8. DEVENIȚI O BISERICĂ

**PRIVEȘTE ÎN SUS:** Fapte 2:42-47,  
1 Corinteni 11:23-34

**PRACTICĂ:** Discutați de ce are nevoie grupul ca să devină biserică descrisă în acele pasaje. Ca grup, desenați o linie punctată. Mai sus, scrieți 3 numerele: numărul celor ce frecventează regulat [figurină], numărul celor ce cred în Isus [cruce] și numărul celor botezați după ce au crezut [apă].



Dacă ca grup v-ați angajat să fiți o biserică, faceți din cercul cu linie punctată, un solid. Dacă practicați în mod regulat fiecare dintre elementele următoare, desenați simbolul elementelor în cerc. Dacă nu practicați elementul sau așteptați să vină un străin, atunci desenați simbolul în afara cercului.



1. Angajament să devenim o biserică: linie solidă în locul celei punctate
2. Botez - apă
3. Biblie - carte
4. Cinstirea lui Isus - cu pâine și/sau pahar
5. Părtășie - inimă
6. Dărnicia - simbolul banilor
7. Rugăciune - mâinile împreunate
8. Laudă - mâinile ridicate
9. Spunând altora despre Isus - prieten care ține de mână pe alt prieten care l-a adus la credință
10. Lideri - două fețe zâmbitoare

Ce îi lipsește grupului vostru pentru a deveni o biserică sănătoasă?

Spune-ți mărturia și Istoria lui Isus la 5 oameni în această săptămână. Fă aceasta în fiecare săptămână.

---

### CE URMEAZĂ MAI DEPARTE?

Treci prin Calea de Descoperire 3/3 sau Calea de Întărire 3/3 sau alege a carte din Biblie cum ar fi Ioan sau Marcu [alegeți câte o singură istorie pentru o întâlnire].

---

### CICLUL DESCOPERĂ

[Pentru grupurile care au nevoie de fundal biblic & Familiaritate]

Folosiți următoarele pasaje pentru porțiunea "PRIVEȘTE ÎN SUS". Grupul vostru poate avea nevoie de mai multe întâlniri pentru un pasaj.

**Descoperă-L pe Dumnezeu - cine este și cum este El**

1. Creație-Geneza 1
2. Crearea oamenilor-Geneza 2
3. Neascultarea oamenilor-Geneza 3
4. Noe și potopul-Geneza 6:5-8:14
5. Promisiunea lui Dumnezeu către Noe-Geneza 8:15-9:17
6. Dumnezeu vorbește cu Avraam-Geneza 12:1-7; 15:1-6
7. David devine împăratul urmașilor lui Avraam -1 Samuel 16:1-13; 2 Samuel 7:1-28
8. Regele David și Bateba-2 Samuel 11: 1-27
9. Istoria lui Natan -2 Samuel 12:1-25
10. Dumnezeu promite venirea lui Mesia-Isaia 53

**Descoperă-L pe Isus-cine este și de ce a venit**

1. Nașterea mântuitorului-Matei 1:18-25
2. Botezul lui Isus-Matei 3:7-9, 13-15
3. Vindecarea îndrăcitului-Marcu 5:1-20
4. Isus nu-și pierde oile-Ioan 10:1-30
5. Isus vindecă pe orb-Luca 18:31-42
6. Isus și Zacheu-Luca 19:1-9
7. Isus și Matei-Matei-Ioan 9:9-13
8. Isus este singura cale-Ioan 14:1-15
9. Venirea Duhului Sfânt-Ioan 16:5-15
10. Cina cea de taină-Luca 22:14-20
11. Arestarea și judecata-Luca 22:47-53; 23:13-24
12. Executarea-Luca 23:33-56
13. Isus este viu-Luca 24:1-7, 36-47; Fapte 1:1-11
14. Crezând și făcând-Filipeni 3:3-9

---

### CICLUL ÎNTĂREȘTE

[Focusate pentru creștini noi sau grupuri care au nevoie de ucenicizare]

**Isus spune-învață să ascuți de poruncile de bază a lui Isus. Continuă să vorbești despre Isus cu oamenii din lista ta.**

- 1.1 Învață și fă-Ioan 14:15-21!
- 1.2 Pocăiește-te. Crede. Urmează. Marcu 1:14-17, Efeseni 2:1-10
- 1.3 Botează-te-Matei 28:19, Fapte 8:26-38
- 1.4 lubește pe Dumnezeu. lubește lumea-Luca 10:25-37

---

**Isus de asemenea spune -învață să împlinești poruncile de bază a lui Isus. Continuă să vorbești despre Isus cu oamenii din lista ta de 100.**

- 2.1 Vorbește cu Dumnezeu-Matei 6:9-13.  
Învăță și practică modelul de rugăciune a lui Isus
- 2.2 Adu-ți aminte și sărbătorește pe Isus-Luca 22:14-20, 1 Corinteni 11:23-32
- 2.3 Dă-Fapte 4:32-37
- 2.4 Transmite mai departe-Matei 28:18-20

---

**Urmează cum urmez Eu-Fă** ucenici. Transmite și altora ce ai învățat. Învăță pe acești oameni la fel să transmit mai departe.

- 3.1 Caută un ucenic-2 Timotei 1:1-14
- 3.2 Transmite mai departe-2 Timotei 2:1-4, 14-16
- 3.3 Învăță-l să învețe pe alții-2 Timotei 3:1-17 3.4 Vremuri grele-2 Timotei 4:1-22

---

**Înmulțește grupul tău 3/3** -Adună ucenicii în grupuri noi.

- 4.1 Începe și fă un plan-Luca 10:1-11.  
Ascultă de instrucțiunile lui Isus când începi un grup nou.
- 4.2 Adunați-vă-Fapte 2:14-47
- 4.3 Omul păcii-Marcu 5:1-20, 6:53-56.  
Caută oameni dispuși să împărtășească istoria lui Isus. Începe grupul cu familia și prietenii acelei persoane.
- 4.4 Cine e pregătit -Matei 13:1-9, 18-23

---

**Condu-învăță cum să conduci un grup 3/3.**

- 5.1 Modelare [condu așa]-Ioan 13:1-17
- 5.2 Modelare [nu condu așa]-3 Ioan 5-14
- 5.3 Astă-Mark 4:35-41
- 5.4 Supraveghează-Luca 10:1-11, 17,20
- 5.5 Retrage-te-Matei 25:14-30

**Du-te: local-Învăță cum să ajungi la comunitatea ta**

- 6.1 Du-te: local-Fapte 1:1-8
- 6.2 Ajută săracii. Împărtășește Evanghelia-Luca 7:11-23
- 6.3 Du-te unde Domnul te trimite-Fapte 10:9-48
- 6.4 Du-te având un plan-Fapte 13:1-3, 32-33, 38-39; 4:21-23, 26-27

---

**Du-te: global-învăță cum să ajungi până la marginile pământului.**

- 7.1 Du-te: global-Fapte 1:1-8, Matthew 28:19-20
- 7.2 Du-te unde Domnul te trimite-Fapte 8:26-38
- 7.3 Dumnezeu iubește orice grup etnic-Ioan 4:4-30, 39-41 7.4 Du-te cu un plan-Fapte 13:1-3, 32-33, 38-39; 14:21-23,26-27

---

**Amintește-ți de lucrurile elementare.**  
Învăță ce să faci când vă întâlniți.

- 8.1 Isus este primul-Filipeni 2:1-11
- 8.2 Vorbește cu Dumnezeu-Matei 6:9-13
- 8.3 Comunitate-Evrei 10:23-25
- 8.4 Biblia-2 Timotei 3:10-17

---

**Angajează-te-învăță să rămâi tare și să continui să-l urmezi pe Isus.**

- 9.1 Neascultare-Iona 1
- 9.2 Angajament-Iona 2
- 9.3 Supunere-Iona 3
- 9.4 Supunere în toate-Iona 4
- 9.5 Folosește sau pierde-Matei 25:14-30

### **CE URMEAZĂ MAI DEPARTE?**

Alege propriile tale pasaje din Scriptură când vă întâlniți. Folosiți aceleași întrebări și format când vă întâlniți în grup. Nu încetați întâlnirile.



Multiplicarea ucenicilor