



# ΣÚME

## SESIUNEA 1

---

### ÎNREGISTRAREA

(1 min)

Rugați toți participanții și facilitatorul să se înregistreze.



Sau [zume.training/inregistrarea](https://zume.training/inregistrarea) și folosiți codul: **5678**

---

## RUGAȚI-VĂ

(5 min)

Începeți cu rugăciune. Perspectiva spirituală și transformarea nu sunt posibile fără Duhul Sfânt. Luați-va timp ca grup pentru a-L invita să vă călăuzească în această sesiune.

## PREZENTARE GENERALĂ

(1 min)

În această sesiune, vom auzi și vom discuta aceste concepte:

- Dumnezeu Folosește Oameni Obișnuiți
- Definiție simplă a ucenicului și a bisericii
- Respirația spirituală

Și vom adăuga aceste instrumente la setul nostru de instrumente:

- Studiul biblic devoțional în 5 pași
- Grupurile de responsabilitate

## CITEȘTE

(5 min)



### Dumnezeu Folosește Oameni Obișnuiți

Bun venit la trainingul Zúme. Zúme este cuvântul grec pentru „dospeală.” „drojdie” „plămădeală”

Isus ne spune că Împărăția lui Dumnezeu se aseamănă cu o femeie care a luat o mica cantitate de „zume” și a adăugat-o într-o cantitate mare de aluat.

Ea a adăugat plămădeala și a frământat aluatul până acesta a dospit.

Isus ne arată cum o persoană de rând poate folosi un lucru mic ca să obțină un impact foarte mare.

Visul nostru este să facem ceea ce ne-a spus Isus – să ajutăm oamenii obișnuiți din întreaga lume să folosească instrumente mici pentru ca să aibă un impact mare în Împărăția lui Dumnezeu.

Ultimile instrucțiuni date de Isus ucenicilor Săi au fost simple. El a spus – Toată puterea Mi-a fost dată în cer și pe pământ. De aceea – Duceți-vă și faceți ucenici din toate neamurile Botezându-i în Numele Tatălui și al Fiului și al Sfântului Duh. Și învățați-i să păzească tot ce v'am poruncit. Și iată că Eu sînt cu voi în toate zilele, pînă la sfîrșitul veacului.

Porunca lui Isus a fost simplă – Faceți Ucenici

Instrucțiunile Sale despre cum să facă asta au fost simple – Faceți ucenici oriunde veți merge

- Faceți ucenici botezându-i în numele Tatălui, al Fiului și al Duhului Sfânt
- Faceți ucenici învățându-i să păzească tot ce a poruncit El

Deci care sunt pașii pentru a face un ucenic?

- Facem ucenici tot timpul - oriunde mergem și în timp ce mergem
- Când cineva decide să-L urmeze pe Isus - ar trebui să fie botezat
- Pe măsură ce ei cresc - ar trebui să învățăm pe fiecare ucenic cum să împlinească tot ceea ce Isus a poruncit.

Întrucât unul dintre lucrurile pe care El le-a poruncit este să facem ucenici, asta înseamnă că fiecare ucenic care-L urmează pe Isus, trebuie și el să învețe cum să facă ucenici.

Acei ucenici trebuie să facă ucenici. Iar acei ucenici la rândul lor trebuie să facă și ei ucenici.

Multiplicarea ucenicilor. Așa funcționează Zúme.

Este ca plămădeala care a făcut ca tot aluatul să dospească.

Când Isus a dat această poruncă de a merge și a face ucenici, El a făcut și o promisiune.

Isus a spus - Eu voi fi cu voi în toate zilele. Chiar până la sfârșitul veacului.

Fiecare urmaș al lui Isus ar trebui să se bazeze pe promisiunea că Isus este întotdeauna cu noi. Pentru că El este!

Dar asta înseamnă, de asemenea, că fiecare urmaș al lui Isus ar trebui să se angajeze și el la ceea ce Isus vrea - ca fiecare din noi să facem ucenici. Pentru că El așteaptă aceasta.

Isus a spus-- Toată puterea Mi-a fost dată în cer și pe pământ. Duceți-vă și faceți ucenici din toate neamurile.

Autoritatea pe care Isus se bazează când ne trimite - este autoritatea Lui.

Isus spune că nu există o autoritate mai mare decât aceasta. Nicio tradiție nu are mai multă autoritate.

Nici o cultură nu are mai multă autoritate. Nici o lege pământească nu are mai multă autoritate.

Isus a spus - Mergeți și faceți ucenici.

Și ca Zúme- ca și plămădeala - vom continua să mergem și să creștem până când lucrarea va fi îndeplinită.

---

## DISCUTĂ

(10 min)

Dacă Isus a intenționat ca fiecare dintre urmașii Săi să asculte de Marea Sa Trimitere, de ce atât de puțini fac ucenici?

---

## CITEȘTE

(5 min)



### Ucenicii și Biserica

Bine ați venit înapoi la trainingul Zúme. În această sesiune, vom vorbi despre ucenici și despre biserică.

Ce este un ucenic? Și cum să faci unul?

#### **Cum îl înveți pe un urmaș al lui Isus să asculte de toate poruncile Sale?**

Cum să iai pe cineva care și-a trăit viața ca și captiv al lumii și să-l echipezi ca să devină

un cetățean al împărăției lui Dumnezeu?

Sensul cuvântului ucenic este urmaș. Deci un ucenic este un urmaș al lui Dumnezeu.

Isus a spus - Toată autoritatea în cer și pe pământ Mi-a fost dată.

Deci în Împărăția lui Dumnezeu, Isus este Regele nostru. Suntem cetățenii Săi, supușii

Lui. Dorințele, scopurile, intențiile, prioritățile și valorile Lui sunt cele mai înalte și cele mai bune.

Cuvântul Lui este lege. Deci, care este legea împărăției? Ce le spune Isus cetățenilor Săi să facă?

Isus a spus: Iubește-L pe Domnul Dumnezeu din toată inima, cu tot sufletul, cu toată

mintea și cu toată puterea ta. Isus a spus - Iubește-ți aproapele ca pe tine însuși.

Isus a spus că poruncile lui Dumnezeu din Vechiul Testament - toată legea și profeții -

pot fi rezumate în acestea două - Iubește pe Dumnezeu și iubește oamenii

Isus a spus - Faceți ucenici

Isus a spus -- Învățați-i să păzească tot ce v'am poruncit.

Întrucât facerea de ucenici include învățarea lor să țină tot ce a poruncit

Isus - Noul

Testament pot fi rezumat la acest singur lucru - Faceți ucenici

Un ucenic este un urmaș a lui Isus care-L iubește pe Dumnezeu, iubește oamenii și face ucenici.

### **Așadar, ce este biserica?**

Poate ești obișnuit să te gândești la biserică ca și la o clădire - un loc unde te duci. Dar

Cuvântul lui Dumnezeu vorbește despre biserică ca adunare - un popor de care să aparții.

Cuvântul „biserică” este folosit în Biblie în trei moduri diferite:

- **biserica universală** - toți oamenii care au fost, sunt și vor fi vreodată urmași ai lui Isus,

- **biserica locală dintr-**un oraș sau regiune - toți oamenii care îl urmează pe Isus și trăiesc într-o anumită zonă sau în jurul ei,

- **biserica de casă** - toți oamenii care îl urmează pe Isus și se întâlnesc la unul sau la mai mulți dintre ei în casă.

O familie spirituală - urmași ai lui Isus care îl iubesc pe Dumnezeu, iubesc oamenii și fac

ucenici și care se întâlnesc local, alcătuiesc acest ultim fel de biserică - biserică de casă sau biserică simplă.

Când grupurile acestor biserici simple se adună împreună pentru a face ceva mai mare,

ele pot forma o biserică a orașului sau o biserică regională.

Toate acele simple biserici conectate în regiuni și întinse de-a lungul istoriei alcătuiesc biserică universală.

ACEASTA E BISERICA CU „B” MARE

**Bisericile simple sunt familii spirituale avându-l pe Isus în centru și fiind Regele lor.**

Bisericile simple sunt familii spirituale care îl iubesc pe Dumnezeu, iubesc oamenii și fac ucenici care se multiplică.

Unele biserici au Cladiri au Programe și Personal.

Bisericile simple nu au nevoie de nimic din acestea pentru a-L lubi pe Dumnezeu, a lubi

Oamenii și a Face Ucenici care se Multiplică.

Și din moment ce orice lucru în plus face o biserică mai complicată și mai greu de

înmulțit, pregătirea noastră, lasă lucrurile precum clădirile, programele și

bugetele și

personalul bisericii regionale sau celei din oraș, zidită din înmulțirea bisericilor simple.

Amintiți-vă „zúme” înseamnă „drojdie” – un organism simplu, unicelular, care se reproduce rapid.

Cu trainingul Zúme – vom fi ca această drojdie – simpli și multiplicabili.

Dar înainte de a începe multiplicarea – să ne asigurăm că știm ce a reprodus Dumnezeu.

Pentru că multiplicarea poate fi bună – dar nu întotdeauna.

Cancerul se înmulțește. Și este mortal.

Deci cum reproducem viața și nu moartea? Și cum putem fi siguri că suntem ucenicii

care merită să se reproducă?


## DISCUTĂ

(10 min)

- Când vă gândiți la biserică, ce vă vine în minte?
- Care este diferența dintre acea imagine pe care o aveți în minte și ce este descris în videoclip ca „Biserică simplă”?
- Care credeți că ar fi mai ușor de multiplicat și de ce?

## CITEȘTE

(5 min)



### Auzindu-L și ascultând de Dumnezeu

Bun venit din nou la trainingul Zúme

În această sesiune, vom vorbi despre despre a-L auzi pe Dumnezeu și despre supunerea față de ceea ce auzim.

Respirația este viață. Inspirăm. Expirăm. Viață.

Respirația este la fel de importantă în Împărăția lui Dumnezeu.

De fapt, Dumnezeu numește Duhul Său – „sufflare”

În împărăție, inspirăm atunci când Dumnezeu de vorbește SAU auzim vocea lui

Dumnezeu

Inspirăm atunci când Dumnezeu ne vorbește prin CUVINTUL SĂU – Biblia.

Inspirăm atunci când Dumnezeu ne vorbește prin RUGĂCIUNE – conversațiile noastre cu

El.

Inspirăm când Dumnezeu ne vorbește prin Trupul Său – biserica sau alți urmași ai lui

Isus.

Inspirăm atunci când Dumnezeu ne vorbește prin LUCRĂRILE Sale – evenimente,

experiențe și uneori chiar persecuții și suferințe prin care le permite copiilor Săi să

treacă.

În Împărăție, expirăm, atunci când acționăm conform ceea ce Dumnezeu ne-a vorbit.

Expirăm atunci când ascultăm.

Uneori expirația, înseamnă schimbarea gândurilor noastre, a cuvintelor noastre sau a

acțiunilor noastre pentru a le aduce în aliniere cu Isus și cu voia Lui.

Uneori expirația, ascultarea, înseamnă a spune altora ceea ce Isus ne-a spus – a dăru

ceea ce El ne-a dat – pentru ca și alții să fie binecuvântați așa cum Dumnezeu ne

binecuvântează pe noi.

Pentru un urmași al lui Isus – această respirație în interior și spre exterior este esențială.

Este chiar viața noastră.

Isus a spus – Fiul nu poate face nimic de la Sine. El face doar ceea ce vede pe Tatăl

făcând.

Orice face Tatăl, Fiul face și El.

Isus a spus – Nu vorbesc din propria mea autoritate. Tatăl care M-a trimis Mi-a poruncit

ce să spun și cum să o spun.

Isus a spus că fiecare cuvânt pe care El l-a rostit și fiecare lucrare pe care El a realizat-o

se bazează pe ce a AUZIT de la Dumnezeu și ASCULTAREA de ceea ceea ce a auzit.

Inspirați – Auziți ce spune Dumnezeu.

Expirați – Ascultați, supuneți-vă la ceea ce auziți și împărtășiți cu alții.

Isus a spus că urmașii Săi vor auzi și ei de la Dumnezeu datorită Duhului Său Sfânt –

Suflarea Sa – care a fost dată fiecăruia dintre noi care îl urmăm.

Isus a spus – Ajutorul, Duhul Sfânt, pe care Tatăl îl va trimite în numele Meu, vă va învăța

toate lucrurile și vă va aminti de tot ceea ce v-am spus.

Inspirați – Auziți ce spune Dumnezeu.

Expirați – Supuneți-vă la ceea ce auziți și împărtășiți cu alții.

Isus ne arăta cum să trăim.

Deci, cum auzim vocea lui Dumnezeu? De unde știm la ce să ne supunem?

Isus S-a numit „Bunul păstor”. Isus i-a numit pe urmașii Săi „oile” Sale.

Isus a spus – Oile Mele aud vocea Mea și o cunosc, și Mă urmează.

Isus a spus – Cine aparține lui Dumnezeu aude ce spune Dumnezeu.

Motivul pentru care

nu auzi este acela că tu nu aparții lui Dumnezeu.

Ca și urmași ai lui Isus, trebuie să fim dedicați ca să auzim vocea Lui.

- Îi auzim vocea așteptând în tăcere.
- Îi auzim vocea concentrându-ne pe Isus.
- Îl auzim vocea în gândurile, viziunile noastre, sentimentele și impresiile noastre.
- Îl auzim vocea când scriem și testăm ceea ce auzim.

Nu orice voce, nu fiecare gând, nu orice viziune, sentiment sau impresie este vocea lui

Dumnezeu.

Uneori este vocea inamicului. Isus a spus că dușmanul nostru este mincinos și tatăl

minciunii. Isus a spus că inamicul nostru vine să fure, să omoare și să distrugă.

Dar Dumnezeu spune că ne va vorbi și că vom ști că este El când va vorbi.

Practicând și rugându-ne, putem cunoaște mai bine vocea lui

Dumnezeu. Putem învăța

să distingem dacă ceea ce auzim este de la Dumnezeu sau este o altă voce.

Iată câteva modalități de a testa ceea ce auzim:

- Când Isus vorbește – vocea Lui va fi întotdeauna în concordanță cu ceea ce este scris în Cuvântul Său – Biblia. Vocea Lui vorbită nu va contrazice niciodată glasul Său scris.
- Când Isus vorbește – vocea Lui va oferi inimilor noastre un sentiment de speranță și pace. Vocea lui nu ne va lăsa condamnați sau descurajați. Isus nu osândește. Isus corectează în dragoste.
- Vocea lui Isus nu va exprima lucrările firii – imoralitatea sexuală și impuritatea, destrăbălarea, desfrîul, idolatria și vrăjitoria, ura și cearta, gelozia și mânia, ambiția egoistă, vrăjmășia, invidia, beția și orgii. Aceste lucruri nu sunt rostite de vocea lui Dumnezeu.
- Când Isus vorbește – vocea Lui va exprima roada Duhului lui Dumnezeu – dragostea și bucuria, pacea și răbdarea, bunătatea și facere de bine, fidelitatea, blândețea și autocontrol.
- Când Isus vorbește – vocea Sa ne oferă un sentiment de încredere în loc de îndoială. Noi trăim în noi înșine o cunoaștere și o pace că ceea ce auzim este de la Dumnezeu. Noi s-ar putea să nu auzim totul

dintr-o dată. Este posibil să auzim doar o parte din ceea ce până la urmă vom avea nevoie să știm. Dar ceea ce auzim va fi solid - nu se va schimba când într-un fel, când în altul.

Vestea bună pentru fiecare urmaș al lui Isus este că atunci când inspirăm și auzim vocea lui Dumnezeu și când expirăm și ascultăm de ceea ce am auzit și împărtășim cu alții ceea ce am auzit - Dumnezeu va vorbi și mai clar. Sufierea lui va sufla și mai mult prin noi. Îi vom auzi mai clar vocea Lui. Vom cunoaște vocea Lui și nu a altuia. Vom vedea lucrarea Lui în lume și vom putea să ne alăturăm și să lucrăm cu El. Inspirăm. Expirăm. Viață

## DISCUTĂ

(10 min)

- De ce este esențial să învățați să auziți și să recunoașteți vocea lui Dumnezeu?
- Este auzirea și răspunsul nostru Domnului ca respirația? De ce da sau de ce nu?

## CITEȘTE

(5 min)



### Studiul biblic devoțional în 5 pași

Isus a spus-- faceți ucenici din toate neamurile, botezându-i în Numele Tatălui și al Fiului

și al Sfântului Duh. Și învățați-i să păzească tot ce v'am poruncit.

Dacă fiecare urmaș al lui Isus are de gând să asculte tot ce a poruncit Isus, atunci trebuie

să știe ceea ce poruncește Isus.

Marea Poruncă și Marea Trimitere sunt un mare rezumat a ceea ce are Dumnezeu să ne

spună, dar dacă un urmaș vrea să crească la măsura deplină a ceea ce l-a creat

Dumnezeu să fie, atunci trebuie să știe și să se supună tot mai mult.

Cei 5 pași sunt:

- **Scriptura**
- **Observație**
- **Aplicație**
- **Rugăciune**
- **Împărtășire**

Este un mod simplu de a învăța și de a o metodă eficientă de studiu biblic pe care orice urmaș al lui Isus să o poată folosi. Să ne uităm puțin la fiecare secțiune. Când citiți sau ascultați Biblia:

- **Scriptura:** Scrie unul sau mai multe versete care sunt deosebit de semnificative pentru tine astăzi.
- **Observație:** rescrie acele versete sau puncte cheie din acele versete în propriile tale cuvinte ceea ce te va ajuta să înțelegi mai bine sensul.
- **Aplicație:** Gândiți-vă la ceea ce înseamnă să ascultați de aceste porunci sau principii în viața voastră. Ce ar trebui să faci? Ce ar trebui să faci diferit? Scrieți acestea.
- **Rugăciune:** Scrie o rugăciune în care îi spui lui Dumnezeu ce ai citit în cuvântul Său și ce ai înțeles despre cum să ascuți de poruncile Sale și cum vei aplica ceea ce ai învățat.
- **Împărtășire:** întreabă-l pe Dumnezeu cu cine dorește să împărtășești despre ceea ce ai învățat și cum să o faci.

Așadar să aplicăm practic Studiul devoțional:

- **Scriptura** - Biblia spune - „ Căci gândurile Mele nu sînt gândurile voastre, și căile voastre nu sînt căile Mele, zice Domnul. Ci cît sînt de sus cerurile față de pămînt, atît sînt de sus căile Mele față de căile voastre și gândurile Mele față de gândurile voastre. (Isaia 55:8-9)
- **Observație** – Ca și om, sunt limitat în ceea ce știu și în ceea ce știu să fac. Dumnezeu nu este limitat în nici un fel. El vede și știe totul. El poate face orice.
- **Aplicație** - Deoarece Dumnezeu știe totul și căile Sale sunt cele mai bune, voi avea

mult mai mult succes în viață dacă îl urmez în loc să mă bazez pe modul meu de a face lucrurile.

- **Rugăciune** - Doamne, nu știu cum să trăiesc o viață bună care să-ți placă și să-i ajute pe ceilalți. Căile mele duc la greșeli. Gândurile mele duc la durere. Te rog să mă înveți căile și gândurile Tale. Lasă ca Duhul Tău Sfânt să mă călăuzească în timp ce Te urmez.
- **Împărtășire** - Voi împărtăși aceste versete și această aplicație cu prietenul meu, Ștefan, care trece printr-o perioadă dificilă și are nevoie de direcție pentru deciziile importante cu care se confruntă.

Studiu Biblic Devoțional în 5 pași. Unul dintre instrumentele simple din Setul de instrumente Zúme.

## ACTIVITATE

(30 min)



### Practicați Studiul Devoțional în 5 pași.

- Work individually through the SOAPS Bible study pattern using Matthew 6:9-13. (20 min)
- Întoarceți-vă împreună și împărtășiți-vă cu cele studiate în grupuri de câte doi sau trei. (10 minute)

### Scriptura

Scrie unul sau mai multe versete care sunt deosebit de semnificative pentru tine astăzi.

### Observație

Rescrie acele versete sau puncte cheie din acele versete în propriile tale cuvinte ceea ce te va ajuta să înțelegi mai bine sensul.

## Aplicație

Gândiți-vă la ceea ce înseamnă să ascultați de aceste porunci sau principii în viața voastră.

## Rugăciune

Scrie o rugăciune în care îi spui lui Dumnezeu ce ai citit în cuvântul Său și ce ai înțeles despre cum să ascuți de poruncile Sale și cum vei aplica ceea ce ai învățat.

## Împărtășire

Întreabă-l pe Dumnezeu cu cine dorește să împărtășești despre ceea ce ai învățat și cum să o faci.

## Avem aici un exemplu practic a Studiului devoțional în 5 pași:

**S** - Biblia spune - „ Căci gândurile Mele nu sînt gândurile voastre, și căile voastre nu sînt căile Mele, zice Domnul. Ci cît sînt de sus cerurile față de pămînt, atît sînt de sus căile Mele față de căile voastre și gândurile Mele față de gândurile voastre. (Isaia 55:8-9)

**O** - Ca și om, sunt limitat în ceea ce știu și în ceea ce știu să fac. Dumnezeu nu este limitat în nici un fel. El vede și știe TOTUL. El poate face ORICE.

**A** - Deoarece Dumnezeu știe totul și căile Sale sunt cele mai bune, voi avea mult mai mult succes în viață dacă îl urmez în loc să mă bazez pe modul meu de a face lucrurile.

**R** - Doamne, nu știu cum să trăiesc o viață bună care să-ți placă și să-i ajute pe ceilalți. Căile mele duc la greșeli. Gândurile mele duc la durere. Te rog să mă înveți căile și gândurile Tale. Lasă ca Duhul Tău Sfânt să mă călăuzească în timp ce Te urmez.

**Î** - Voi împărtăși aceste versete și această aplicație cu prietenul meu, Ștefan, care trece printr-o perioadă dificilă și are nevoie de direcție pentru deciziile importante cu care se confruntă.

## CITEȘTE

(5 min)



### Grupurile de responsabilitate

Isus a spus: „Cui i s-a dat mult, i se va cere mult; și cui i s-a încredințat mult, i se va cere mai mult. ”

Isus a împărtășit multe istorii despre responsabilitate și ne-a spus multe adevăruri

despre cum vom fi ținuți responsabili pentru ceea ce facem și spunem.

Isus ne spune aceste lucruri acum, pentru a putea fi gata pentru mai târziu. Și pentru că

îi vom da răspuns Lui într-o zi, este bine să exersăm acum, fiind responsabili unul față de celălalt.

Grupurile de responsabilitate sunt formate din două sau trei persoane de același gen -

bărbați cu bărbați, femei cu femei - care se întâlnesc o dată pe săptămână pentru a

discuta un set de întrebări care ajută la dezvăluirea zonelor unde lucrurile merg bine și

alte domenii care au nevoie de corectare.

Fiecare urmaș al lui Isus va fi tras la răspundere, așa că fiecare urmaș al lui Isus ar trebui

să exerseze responsabilitatea cu ceilalți.

Grupuri de responsabilitate Un alt instrument simplu din setul de instrumente Zúme.

## ACTIVITATE

(20 min)

### Practicați Grupurile de responsabilitate

- Împărțiți-vă în grupuri de două sau trei persoane de același gen.
- Petreceți următoarele 20 de minute lucrând împreună prin întrebările de responsabilitate.



1. Cum l-ai văzut pe Dumnezeu lucrând?
2. Ai fost o mărturie săptămâna aceasta a măreției lui Isus Hristos atât prin cuvintele tale, cât și prin acțiunile tale?
3. Ai fost expus la materiale atrăgătoare din punct de vedere sexual sau ai permis minții să întrețină gânduri sexuale nepotrivite?
4. Ți-ai recunoscut stăpânirea lui Dumnezeu în utilizarea banilor tăi?
5. Ai poftit ceva?
6. Ai rănit reputația sau sentimentele cuiva prin cuvintele tale?
7. Ai fost necinstit în cuvânt sau în acțiune sau ai exagerat?
8. Ați cedat într-un comportament care dă dependență (ori ai fost leneș sau nedisciplinat)?
9. Ai fost sclav al îmbrăcăminții, prietenilor, muncii sau bunurilor?
10. Nu ai reușit să ierți pe cineva?
  11. Cu ce griji sau frământări te confrunți?
  12. Te-ai plâns sau ai murmurat?
  13. Ai păstrat o inimă recunoscătoare?
  14. Ai fost respectuos, înțelegător și generos în relațiile tale importante?
  15. Cu ce ispite în gândire, cuvânt sau acțiune te-ai confruntat și cum ai răspuns?
16. Cum ai profitat de oportunitățile de a sluji sau de a binecuvânta pe alții, în special pe credincioși?
17. Ai văzut răspunsuri specifice la rugăciune?

---

## REVIZUIRE

(1 min)

### Concepte auzite în această sesiune:

- Dumnezeu Folosește Oameni Obișnuiți
- Definiție simplă a ucenicului și a bisericii
- Respirația spirituală

### Instrumente auzite în această sesiune:

- Studiul biblic devoțional în 5 pași
  - Grupurile de responsabilitate
-

## URMATORUL PAS

### ASCULTAȚI

Începeți să practicați Studiul Biblic Devoțional în 5 pași de acum și până la următoarea dvs. întâlnire. Concentrați-vă pe Matei 5-7, citiți-l cel puțin o dată pe zi. Faceți însemnări zilnice în jurnalul dvs. în formatul celor 5 pași.

### ÎMPĂRTĂȘIȚI

Căutați un partener de responsabilitate de același sex și începeți întâlnirile săptămânale.

---



# ΣÚME

## SESIUNEA 2

---

### ÎNREGISTRAREA

(1 min)

Rugați toți participanții și facilitatorul să se înregistreze.



Sau [zume.training/înregistrarea](https://zume.training/înregistrarea) și folosiți codul: **2468**

---

### RUGAȚI-VĂ

(5 min)

Întrebați dacă cineva din grup are nevoi specifice pentru care ar dori ca grupul să se roage.

Mulțumim lui Dumnezeu că El promite în Cuvântul Său să asculte și să acționeze atunci când poporul Său se roagă.

Cereți Duhului Sfânt al lui Dumnezeu să vă conducă timpul împreună.

## PRIVEȘTE ÎN URMĂ

(5 min)

Înainte de a începe, luați ceva timp să priviți înapoi.

La sfârșitul ultimei sesiuni, toți cei din grupul dvs. au fost provocați să exerseze ceea ce ați învățat.

Luați câteva momente pentru a vedea cum s-a isprăvit grupul dvs. săptămâna aceasta.

## PREZENTARE GENERALĂ

(1 min)

În această sesiune, vom auzi și vom discuta despre acest concept:

- Producător, nu consumator

Și vom adăuga aceste instrumente la setul nostru de instrumente:

- Ciclul de Rugăciune
- Lista de 100

## CITEȘTE

(5 min)



### Producător, nu consumator

În această sesiune, vom vorbi despre cum putem ajuta un urmaș al lui Isus să devină

PRODUCĂTOR în Împărăția lui Dumnezeu în loc de un simplu CONSUMATOR.

În planul Său desăvârșit, Dumnezeu ne-a creat pentru a trăi în echilibru – pentru a

PRODUCE și a CONSUMA, pentru a CREA și FOLOSI, să Dăm și să PRIMIM, astfel încât să

Dăm din nou.

Dar, în lumea noastră imperfectă, oamenii au respins planul lui

Dumnezeu și mulți își folosesc energia trăind doar o parte din ecuația perfectă a lui Dumnezeu. Ei învață, dar nu împărtășesc cele învățate. Ei primesc, dar nu dau niciodată. Ei CONSUMĂ, dar nu produc.

Dacă vom face ucenici care se vor multiplica, atunci trebuie să le împărtășim cum pot fi producători și nu doar consumatori.

Iată cum - Dumnezeu folosește Cuvântul Său scris - pe care noi îl numim Scriptura sau Biblia - pentru a ne crește spiritual.

Fiecare ucenic trebuie să fie echipat pentru a învăța, interpreta și aplica Scriptura.

De-a lungul a mii de ani și prin mulți autori diferiți, Dumnezeu și-a spus cuvântul în inima oamenilor credincioși care L-au primit și au împărtășit ceea ce au auzit. Scripturile ne învață istoria lui Dumnezeu, planurile Lui, inima Lui, căile Sale.

Într-o sesiune anterioară, ați învățat două instrumente simple - Studiul biblic Devoțional și Grupuri de Responsabilitate. Într-o sesiune viitoare, veți învăța un alt instrument simplu - Grupuri 3/3.

Aceste trei instrumente lucrează împreună pentru a echipa noii urmași să învețe, să interpreteze și pună în practică Cuvântul scris.

Ei vor învăța să fie nu doar ascultători ai Cuvântului lui Dumnezeu, ci și implinitori care împărtășesc cu alții.

Dumnezeu folosește și Cuvântul Său vorbit - pe care îl putem discerne prin Rugăciune - pentru a ne crește spiritual.

Rugăciunea constă în a-i vorbi și a-L asculta pe Dumnezeu. Rugăciunea ne ajută să-L cunoaștem pe Dumnezeu mai intim și să înțelegem inima Lui, voia și căile Sale.

Rugăciunea ne ajută să îi slujim pe ceilalți, ne ajută să învățăm și să împărtășim modalități specifice care ajută indivizii sau un grup să îl cunoască mai bine pe Dumnezeu.

Două instrumente simple - Plimbarea de Rugăciune și Ciclul Rugăciunii îi ajută pe ucenici să dezvolte o viață de rugăciune personală și îi învață să se roage în moduri care

slujesc altora.

Aceste instrumente ajută la dezvoltarea unui obicei de rugăciune continuă îi învăță să privească lumea din perspectivă spirituală în loc să se bazeze doar pe ceea ce este vizibil.

Când sunt folosite în mod constant, ele ajută un urmaș al lui Isus, să își mărească

capacitatea de rugăciune și sporește capacitatea lor de a auzi de la Dumnezeu și de a

împărtăși ceea ce aud.

Dumnezeu folosește Trupul Său de Credincioși – pe care îl numim Biserica sau Urmașii lui

Isus – pentru a ne crește spiritual.

Ca adunare a credincioșilor, suntem conectați. Cuvântul lui Dumnezeu spune că în Isus –

suntem mai multe părți ale unui corp și toți aparținem unul altuia. Cu alte cuvinte, nu

suntem doar conectați cu Domnul – suntem conectați între noi.

Dumnezeu spune să ne supunem unul altuia. Dumnezeu spune să ne slujim unii pe alții.

Fiecare dintre noi are puncte forte diferite și fiecare are puncte slabe.

Dumnezeu se

așteaptă să ne folosească punctele forte pentru a ajuta pe alții care pot fi slabi. Și El se

așteaptă ca noi să le permitem altora să ne ajute în slăbiciunile noastre folosind

punctele forte pe care le-a dat.

Cuvântul lui Dumnezeu spune că Dumnezeu a oferit fiecăruia dintre voi anumite abilități

speciale; asigurați-vă că le folosiți pentru a vă ajuta reciproc, transmițându-le altora

multe feluri de binecuvântări ale lui Dumnezeu.

Instrumente simple precum Grupuri 3/3, Grupuri de Responsabilitate și Mentorare de la

egal la egal ne ajută să ne încurajăm unii pe alții să iubim și să facem fapte bune nu doar

prin a ne supune la ceea ce Dumnezeu ne spune să facem dar de asemenea ajutându-ne

să găsim moduri de a împărtăși cu alții ceea ce am învățat.

Dumnezeu folosește Persecuția și Suferința – jertfa și pierderea pe care le suferim în

numele lui Isus – pentru a ne crește spiritual.

Când oamenii ne chină și ne rănesc pentru că iubim și ascultăm de Isus sau când se

întâmplă lucruri rele chiar dacă îl iubim și îl ascultăm pe Isus, Dumnezeu

folosește acele  
persecuții și suferințe pentru a ne perfecționa caracterul și a ne face mai  
mult ca Isus.  
El ne dezvoltă caracterul, ne întărește și ne purifică credința, ne  
echipează pentru slujire  
și ne permite să-i slujim pe alții care suferă într-un mod special – prin  
toate acestea  
făcându-Se cunoscut mai clar celor ce ne privesc și ne cunosc durerea.  
Dumnezeu ne spune că, ca și urmași ai lui Isus, ar trebui să ne așteptăm  
să fim  
persecutați.  
Isus a spus - Dumnezeu te va binecuvânta când oamenii te vor insulta, te  
vor maltrata și  
vor spune tot felul de minciuni rele despre tine din cauza Mea. Fii fericit și  
încântat!  
Bucură-te și veselește-te! Vei avea o mare răsplată în ceruri. Oamenii au  
făcut aceleași  
lucruri profeților care au trăit demult.  
Instrumente simple precum Grupurile 3/3 și Grupurile de  
Responsabilitate oferă  
urmașilor lui Isus o oportunitate pentru a împărtăși persecuțiile și  
suferințele pe care le  
experimentează.  
Aceste grupuri vă oferă șansa de a-i învăța pe ucenici că Biblia spune că  
vom avea  
greutăți și să îi instruiți cum să răspundă bine la acestea prin a se  
încrede în dragostea  
lui Dumnezeu chiar și atunci când lucrurile nu merg bine.  
Scriptura. Rugăciune. Viața în Trup. Persecuție și suferință.  
Toate acestea sunt modalități prin care Dumnezeu ne crește pentru a  
semăna mai mult  
cu Isus, Fiul Său perfect.  
Unelte simple ne ajută să nu fim doar consumatori ai acestor lucruri  
bune pe care  
Dumnezeu ni le-a dat, ci să fim și producători care împărtășesc.


---

## DISCUTĂ

(10 min)

- Dintre cele patru domenii descrise mai sus (rugăciune, Cuvântul lui Dumnezeu etc.), pe care le practicați deja?
- În care dintre ele nu vă simțiți siguri?
- Cât de gata te simți când vine vorba de instruirea celorlalți?

## CITEȘTE



### Ciclul de Rugăciune

Isus i-a învățat adesea pe urmașii Săi despre scopul, practica și promisiunile rugăciunii.

Isus a spus: „Cereți și vi se va da; căutați și veți găsi; bateți și vi se va deschide. Pentru că oricine cere, primește; cel care caută găsește; și celui care bate, i se deschide.

Isus i-a învățat pe urmașii Săi că rugăciunea nu este pentru lauda publică, ori o listă

egoistă cu dorințe sau discurs pe care îl repetăm iar și iar.

Isus ne-a arătat că rugăciunea are putere, deoarece este o conversație directă și

continuă cu Tatăl nostru din cer, care ne iubește.

Ca orice conversație bună, o rugăciune bună înseamnă că ambele părți ajung să asculte și să vorbească.

Dar a vorbi cu Dumnezeu care a creat universul poate părea înfricoșător. Și de fapt

auzind ceva înapoi - pentru majoritatea oamenilor care poate fi pe drept înfricoșător.

Vestea bună este că a deveni bun în rugăciune - a avea conversații mai bune și mai

profunde cu un Dumnezeu care ne iubește - nu numai că este posibil - este exact ceea ce

vrea Dumnezeu.

Rugăciunea este asemenea învățării unei limbi noi - cum devii mai bun în a vorbi o limbă?

Răspunsul este simplu - exersezi.

Ciclul de rugăciune este un instrument simplu pentru exersarea rugăciunii pe care o poți

folosi singur și pe care să o împărtășești cu orice ucenic.  
În doar 12 pași simpli - 5 minute fiecare - Ciclul de rugăciune vă ghidează prin douăsprezece modalități pe care Biblia ne învață să le folosim în rugăciune.  
Aceasta într-un final va fi o rugăciune de o oră. Biblia ne spune-“Rugați-vă neîncetat.”  
Nu mulți dintre noi pot spune că facem asta. Dar după această oră de rugăciune - veți fi cu un pas mai aproape.  
Ciclul de rugăciune - Încă un instrument simplu în setul de instrumente Zúme.

## ACTIVITATE

(60 min)



### Ciclul de Rugăciune

- Rugați-vă CONFORM ciclului de rugăciune timp de o oră individual
- Setati o oră pentru revenirea și reconectarea grupului. Asigurați-vă că adăugați câteva minute în plus pentru ca toată lumea să găsească un loc liniștit în care să se roage și apoi să revină în grup.

În doar 12 pași simpli - câte 5 minute fiecare - acest ciclu de rugăciune te ghidează prin 12 moduri în care Biblia ne învață să ne rugăm. La sfârșit, te vei fi rugat timp de o oră.

**LAUDĂ** Începeți ora de rugăciune lăudându-L pe Domnul. Lăudați-L pentru lucrurile care vă sunt în minte acum. Lăudați-L pentru un lucru special pe care l-a făcut în viața voastră în ultima săptămână. Lăudați-L pentru bunătatea Lui față de familia voastră.

**AȘTEPTĂ** Petreceți timp așteptând pe Domnul. Taci și lasă-L să-ți pună în inima ta gândurile Lui.

**MĂRTURISIȚI** Cereți Duhului Sfânt să vă arate orice din viața voastră care i-ar putea fi neplăcut. Rugați-L să vă atenționeze la atitudini greșite, precum și fapte sau păcate pe care încă nu le-ați mărturisit. Acum mărturisește asta Domnului, ca să fii curățit.

**CITEȘTE** CUVÂNTUL Petreceți timp citind în Psalmi, în profeți sau pasaje despre rugăciune aflate în Noul Testament.

**CERERE** Faceți cereri în numele dvs.

**MIJLOCIRE** Faceți cereri pentru alții.

**RUGAȚI-VĂ PE BAZA CUVÂNTULUI** Rugați-vă conform anumitor pasaje. Rugăciunile scripturii, precum și o serie de psalmi vă vor fi de folos în acest scop.

**MULȚUMIRE** Mulțumește Domnului pentru lucrurile din viața ta, în numele familiei tale și al bisericii tale.

**CÂNTARE** Cântați cântece de laudă sau de închinare sau un alt imn sau cântec spiritual.

**MEDITARE** Cere-I Domnului să-ți vorbească. Pregătiți un pix și o hârtie pentru a înregistra impresiile pe care ți le dă El.

**ASCULTARE** Petreceți timp îmbinând lucrurile pe care le-ați citit, lucrurile pe care le-ați rugat și lucrurile pe care le-ați cântat și vedeți cum Domnul le aduce pe toate împreună pentru a vă vorbi.

**LAUDĂ** Lăudați-L pe Domnul pentru timpul pe care l-ați petrecut cu El și pentru impresiile pe care vi le-a dat. Lăudați-L pentru atributele Sale glorioase.

Din cartea lui Dick Eastman The Hour that Changes the World © 2002 de Dick Eastman, Chosen Books, Grand Rapids, MI, folosit cu permisiune.

## DISCUTĂ

(10 min)

- Care este reacția ta la petrecerea unei ore în rugăciune?
- Cum te simți?
- Ai învățat sau auzit ceva?
- Cum ar fi viața dacă ai face acest tip de rugăciune un obicei?

## CITEȘTE

(5 min)

### Lista de 100

Setul de instrumente Zume

Isus a spus – „Mergeți și faceți ucenici...” Și urmașii Lui au făcut exact asta.

S-au dus la familia lor. S-au dus la prietenii lor. S-au dus în oraș la



oamenii pe care îi cunoșteau.

S-au dus la oamenii cu care au lucrat împreună. Au mers.

Isus a spus „Duceți-vă” și ei au ascultat. Și familia lui Dumnezeu a crescut.

Dumnezeu ne-a oferit deja relațiile de care avem nevoie pentru a „merge și a face ucenici”.

Ei sunt familia noastră, prietenii, vecinii, colegii de lucru și colegii de clasă - oameni pe

care i-am cunoscut toată viața, oameni pe care i-am cunoscut recent.

A fi credincios în relație cu oamenii pe care Dumnezeu i-a pus deja în viața noastră este

primul pas semnificativ în multiplicarea ucenicilor. Și poate începe cu simplul pas de a

face o listă.

Lista de 100 este un instrument simplu din setul de instrumente Zúme care multiplică ucenicii.

## ACTIVITATE

(30 min)



### Creăți-vă propria listă de 100

- Vă rog să le solicitați tuturor din grupul dvs. să-și dedice următoarele 30 de minute pentru completarea propriei liste de relații. Încercați să listați cât mai multe posibil.
- Apoi, selectați termenul care descrie cel mai bine relația lor cu Dumnezeu: ucenic, necredincios sau neidentificat.

1 \_\_\_\_\_

Ucenic  Necredincios  Necunoscut

2 \_\_\_\_\_

Ucenic  Necredincios  Necunoscut

3 \_\_\_\_\_

Ucenic  Necredincios  Necunoscut

4 \_\_\_\_\_

Ucenic  Necredincios  Necunoscut

5 -----

Ucenic  Necredincios  Necunoscut

6 -----

Ucenic  Necredincios  Necunoscut

7 -----

Ucenic  Necredincios  Necunoscut

8 -----

Ucenic  Necredincios  Necunoscut

9 -----

Ucenic  Necredincios  Necunoscut

10 -----

Ucenic  Necredincios  Necunoscut

11 -----

Ucenic  Necredincios  Necunoscut

12 -----

Ucenic  Necredincios  Necunoscut

13 -----

Ucenic  Necredincios  Necunoscut

14 -----

Ucenic  Necredincios  Necunoscut

15 -----

Ucenic  Necredincios  Necunoscut

16 -----

Ucenic  Necredincios  Necunoscut

17 -----

Ucenic  Necredincios  Necunoscut

18 -----

Ucenic  Necredincios  Necunoscut

19 -----

Ucenic  Necredincios  Necunoscut

20 -----

Ucenic  Necredincios  Necunoscut

21 -----

Ucenic  Necredincios  Necunoscut

22 -----

Ucenic  Necredincios  Necunoscut

23 -----

Ucenic  Necredincios  Necunoscut

24 -----

Ucenic  Necredincios  Necunoscut

25 -----

Ucenic  Necredincios  Necunoscut

26 -----

Ucenic  Necredincios  Necunoscut

27 -----

Ucenic  Necredincios  Necunoscut

28 -----

Ucenic  Necredincios  Necunoscut

29 -----

Ucenic  Necredincios  Necunoscut

30 -----

Ucenic  Necredincios  Necunoscut

31 -----

Ucenic  Necredincios  Necunoscut

32 -----

Ucenic  Necredincios  Necunoscut

33 -----

Ucenic  Necredincios  Necunoscut

34 -----

Ucenic  Necredincios  Necunoscut

35 -----

Ucenic  Necredincios  Necunoscut

36 -----

Ucenic  Necredincios  Necunoscut

37 -----

Ucenic  Necredincios  Necunoscut

38 -----

Ucenic  Necredincios  Necunoscut

39 -----

Ucenic  Necredincios  Necunoscut

40 -----

Ucenic  Necredincios  Necunoscut

41 -----

Ucenic  Necredincios  Necunoscut

42 -----

Ucenic  Necredincios  Necunoscut

43 -----

Ucenic  Necredincios  Necunoscut

44 -----

Ucenic  Necredincios  Necunoscut

45 -----

Ucenic  Necredincios  Necunoscut

46 -----

Ucenic  Necredincios  Necunoscut

47 -----

Ucenic  Necredincios  Necunoscut

48 -----

Ucenic  Necredincios  Necunoscut

49 -----

Ucenic  Necredincios  Necunoscut

50 -----

Ucenic  Necredincios  Necunoscut

51 -----

Ucenic  Necredincios  Necunoscut

52 -----

Ucenic  Necredincios  Necunoscut

53 -----

Ucenic  Necredincios  Necunoscut

54 -----

Ucenic  Necredincios  Necunoscut

55 -----

Ucenic  Necredincios  Necunoscut

56 -----

Ucenic  Necredincios  Necunoscut

57 -----

Ucenic  Necredincios  Necunoscut

58 -----

Ucenic  Necredincios  Necunoscut

59 -----

Ucenic  Necredincios  Necunoscut

60 -----

Ucenic  Necredincios  Necunoscut

61 -----

Ucenic  Necredincios  Necunoscut

62 -----

Ucenic  Necredincios  Necunoscut

63 -----

Ucenic  Necredincios  Necunoscut

64 -----

Ucenic  Necredincios  Necunoscut

65 -----

Ucenic  Necredincios  Necunoscut

66 -----

Ucenic  Necredincios  Necunoscut

67 -----

Ucenic  Necredincios  Necunoscut

68 -----

Ucenic  Necredincios  Necunoscut

69 -----

Ucenic  Necredincios  Necunoscut

70 -----

Ucenic  Necredincios  Necunoscut

71 -----

Ucenic  Necredincios  Necunoscut

72 -----

Ucenic  Necredincios  Necunoscut

73 -----

Ucenic  Necredincios  Necunoscut

74 -----

Ucenic  Necredincios  Necunoscut

75 -----

Ucenic  Necredincios  Necunoscut

76 -----

Ucenic  Necredincios  Necunoscut

77 -----

Ucenic  Necredincios  Necunoscut

78 -----

Ucenic  Necredincios  Necunoscut

79 -----

Ucenic  Necredincios  Necunoscut

80 -----

Ucenic  Necredincios  Necunoscut

81 -----

Ucenic  Necredincios  Necunoscut

82 -----

Ucenic  Necredincios  Necunoscut

83 -----

Ucenic  Necredincios  Necunoscut

84 -----

Ucenic  Necredincios  Necunoscut

- 85 \_\_\_\_\_  
 Ucenic  Necredincios  Necunoscut
- 86 \_\_\_\_\_  
 Ucenic  Necredincios  Necunoscut
- 87 \_\_\_\_\_  
 Ucenic  Necredincios  Necunoscut
- 88 \_\_\_\_\_  
 Ucenic  Necredincios  Necunoscut
- 89 \_\_\_\_\_  
 Ucenic  Necredincios  Necunoscut
- 90 \_\_\_\_\_  
 Ucenic  Necredincios  Necunoscut
- 91 \_\_\_\_\_  
 Ucenic  Necredincios  Necunoscut
- 92 \_\_\_\_\_  
 Ucenic  Necredincios  Necunoscut
- 93 \_\_\_\_\_  
 Ucenic  Necredincios  Necunoscut
- 94 \_\_\_\_\_  
 Ucenic  Necredincios  Necunoscut
- 95 \_\_\_\_\_  
 Ucenic  Necredincios  Necunoscut
- 96 \_\_\_\_\_  
 Ucenic  Necredincios  Necunoscut
- 97 \_\_\_\_\_  
 Ucenic  Necredincios  Necunoscut
- 98 \_\_\_\_\_  
 Ucenic  Necredincios  Necunoscut
- 99 \_\_\_\_\_  
 Ucenic  Necredincios  Necunoscut
- 100 \_\_\_\_\_  
 Ucenic  Necredincios  Necunoscut

## REVIZUIRE

(1 min)

### Concepte auzite în această sesiune:

- Producător, nu consumator

## Instrumente auzite în această sesiune:

- Ciclul de Rugăciune
- Lista de 100

### URMATORUL PAS

#### ASCULTĂ

Dedicați timp săptămâna aceasta pentru a vă ruga pentru cinci persoane din lista dvs. de 100 pe care le-ați etichetat ca „Necredincioși” sau „Necunoscuți”. Rugați-vă ca Dumnezeu să le pregătească inimile să fie receptive la povestea Sa.

#### ACȚIUNE

Întreabă-l pe Dumnezeu cui dorește El să împărtășești acest instrument „lista de 100”. Împărtășește numele acestei persoane cu grupul înainte de a merge și ajunge la ea până la următoarea sesiune.



# ΣÚME

## SESIUNEA 3

---

### ÎNREGISTRAREA

(1 min)

Rugați toți participanții și facilitatorul să se înregistreze.



Sau [zume.training/inregistrarea](https://zume.training/inregistrarea) și folosiți codul: **6543**

---

## RUGAȚI-VĂ

(5 min)

Roagă-te și mulțumește-i lui Dumnezeu pentru felurile în care L-ai experimentat în ultima sesiune și invită Duhul Său Sfânt să-ți conducă timpul împreună.

## PRIVEȘTE ÎN URMĂ

(5 min)

Înainte de a începe, luați ceva timp să priviți înapoi.

La sfârșitul ultimei sesiuni, toți cei din grupul dvs. au fost provocați să exerseze ceea ce ați învățat.

Luați câteva momente pentru a vedea cum s-a isprăvit grupul dvs. săptămâna aceasta.

## PREZENTARE GENERALĂ

(1 min)

În această sesiune, vom auzi și vom discuta despre acest concept:

- Economia spirituală

Și vom adăuga aceste instrumente la setul nostru de instrumente:

- Evanghelia
- Botezul

## CITEȘTE

(5 min)

### Economia spirituală

În această sesiune, vom vorbi despre ECONOMIA SPIRITUALĂ a lui Dumnezeu. În această

lume decăzută, oamenii se simt răsplătiți atunci când obțin ceva, când li se oferă și când

câștigă mai mult decât cei din jurul lor.

În Scripturi, Dumnezeu spune poporului Său: „Căci gândurile mele nu sunt gândurile

voastre, iar căile voastre nu sunt căile Mele.”



Dumnezeu ne arată că în economia Împărăției Sale, nu suntem răsplățiți de ceea ce

primim, ci de ceea ce oferim, ce dăm mai departe.

Dumnezeu spune: „Vă voi mântui și veți fi o binecuvântare.” Isus a zis:

„Este mai fericit să dai decât să primești.”

Oferind ceea ce Dumnezeu ne dă și binecuvântând pe alții atunci când Dumnezeu ne

binecuvântează este temelia RESPIRAȚIEI SPIRITUALE, despre care am învățat mai devreme.

Noi INSPIRĂM și AUZIM de la Dumnezeu. EXPIRĂM și dăm ASCULTARE la ceea ce auzim,

apoi ÎMPĂRTĂȘIM aceasta cu alții.

Când suntem credincioși în a da ASCULTARE și a ÎMPĂRTĂȘI ceea ce Domnul ne-a

împărțit, atunci El promite că ne va descoperi și mai mult.

Isus a spus: „Cine este credincios în cele mai mici lucruri este credincios și în cele mari.”

Aceasta este calea către perspective mai profunde, intimitate mai mare și trăirea vieții

abundente pentru care Dumnezeu ne-a creat să trăim.

Acesta este modul în care putem umbla în faptele bune pe care

Dumnezeu le-a pregătit

mai dinainte pentru noi.

Dacă vrem să fim răsplățiți cu cea mai mare răsplată a lui Dumnezeu, atunci trebuie să

practicăm cele două lucruri pe care El promite că le va binecuvânta.

Noi trebuie:

- Să ascultăm și să împărțăm
- Să facem și să învățăm
- Să practicăm și să transmitem mai departe

E tot ce ne cere Dumnezeu să facem.

Dacă dorim ca și ceilalți să primească cea mai mare răsplată a lui Dumnezeu, atunci

trebuie să le arătăm și lor cum să facă acest lucru. Aceasta este o componentă majoră în

a fi ucenic și o parte importantă în a face ucenici.

- Noi suntem URMAȘI și LIDERI
- Noi suntem ELEVI și ÎNVĂȚĂTORI
- Noi suntem BINECUVÂNTAȚI și suntem o BINECUVÂNTARE.

Dumnezeu nu vrea să așteptăm până când cunoaștem totul înainte de a începe să  
ascultăm și să împărtășim. Acea zi nu va veni niciodată.  
Dumnezeu nu se așteaptă ca noi să fim pe deplin maturi înainte de a  
începe să ne  
multiplicăm. Vrea să ne multiplicăm imediat.  
Dumnezeu vrea să dăm ascultare la ceea ce deja știm, și să împărtășim  
ceea ce deja am  
auzit.  
Și apoi El vrea să învățăm și pe alții să facă la fel. Până la urmă - aceasta  
este să ascuți și  
să împărtășești ceea ce El ne-a spus deja să facem. Iată calea către  
maturitate și  
creștere.

## DISCUTĂ

(10 min)

Care sunt unele diferențe între economia spirituală a lui Dumnezeu și modul nostru pământesc de a face lucrurile?

**Isus a spus: „Ci voi veți primi o putere, când Se va coborî Duhul Sfânt peste voi, și-Mi veți fi martori în Ierusalim, în toată Iudeea, în Samaria și până la marginile pământului.”**

Nu există o modalitate „mai bună” de a spune istoria lui Dumnezeu (numită și Evanghelia), deoarece cea mai bună modalitate va depinde de cel cui îi împărtășești. Fiecare ucenic trebuie să învețe să spună istoria lui Dumnezeu, astfel încât să se potrivească adevărului Scripturii și publicului care îl ascultă.

## DISCUTĂ

(10 min)

- Ce îți vine în minte când auzi de porunca lui Dumnezeu de a fi „martorul” Său și de a spune istoria Lui?
- De ce crezi că Isus a ales oamenii obișnuiți în loc de un alt mod de a împărtăși Vestea Sa bună?
- Ce te-ar face să te simți mai liber spunând istoria lui Dumnezeu?

## CITEȘTE

(5 min)



### Evanghelia

În această sesiune, vom învăța cum să împărtășim ISTORIA LUI DUMNEZEU

- Evanghelia -

de la Creație la Judecată, de la începutul omenirii până la sfârșitul acestui veac. Există

multe modalități de a împărtăși Istoria lui Dumnezeu.

Cea mai bună modalitate va depinde de persoana căreia îi împărtășești, de perspectiva

acesteia asupra lumii și experiența de viață.

Dumnezeu folosește inimile dispuse să împărtășească pentru a lucra la inimile doritoare să audă.

Este lucrarea Lui. El ne invită doar să ne alăturăm.

O modalitate de a împărtăși Istoria lui Dumnezeu este prin a explica ce s-a întâmplat de

la Creația lui Dumnezeu până la Judecata Sa de la sfârșitul acestui veac.

Când povestim Istoria lui Dumnezeu în acest fel, o putem face pe lung sau pe scurt, în

detalii sau doar în linii generale, dar întotdeauna trebuie să fie conectată la cultura celui

care o ascultă.

Pentru a face povestirea Istoriei Sale mai expresivă și actuală culturii și viziunii despre

lume a persoanei care ascultă, puteți folosi mișcări ale mâinii care facilitează învățarea și predarea.

Iată istoria lui Dumnezeu, Vestea bună, Evanghelia lui Dumnezeu -

La început Dumnezeu a creat pământul și tot ce este pe el.

El a creat PRIMUL OM și PRIMA FEMEIE. I-a așezat într-o grădină frumoasă.

El

i-a făcut PARTE DIN FAMILIA SA și a avut o RELAȚIE STRÂNSĂ cu ei.  
El i-a creat ca să TRĂIASCĂ VEȘNIC. Nu exista moartea.  
Chiar și în acest loc desăvârșit, omul s-a răzvrătit împotriva lui Dumnezeu și a adus PĂCATUL și SUFERINȚA în lume.  
Dumnezeu l-a IZGONIT pe om din grădină. Relația dintre om și Dumnezeu s-a RUPT.  
Acum, omul va trebui să confrunte MOARTEA.  
Pentru sute de ani, Dumnezeu a continuat să trimită MESAGERII Săi în lume.  
Ei reaminteau omului despre păcatul său, dar în același timp și despre CREDINCIOȘIA și PROMISIUNEA lui Dumnezeu de a trimite MÂNTUITORUL în lume.  
Mântuitorul va RESTAURA relația strânsă dintre Dumnezeu și Om.  
Mântuitorul va SCĂPA omul de la moarte. Mântuitorul va da VIAȚA VEȘNICĂ și va fi alături de om pentru totdeauna.  
Dumnezeu ne iubește atât de mult, încât atunci când a fost timpul potrivit, El l-a trimis pe Fiul Său în lume pentru a fi acest Mântuitor.  
Isus este Fiul lui Dumnezeu. El s-a născut în lume printr-o fecioară. A trăit o viață perfectă. El nu a păcătuit niciodată.  
Isus i-a învățat pe oameni despre Dumnezeu. A săvârșit multe minuni arătându-și marea Sa putere. El a izgonit demoni din oameni. l-a vindecat pe mulți. El i-a făcut pe orbi să vadă. El i-a făcut pe surzi să audă. El i-a făcut pe șchiopi să umble.  
Isus chiar a înviat morții. Mulți lideri religioși s-au simțit AMENINȚAȚI și INVIDIOȘI pe Isus.  
Doreau să-L omoare.  
Din moment ce El nu a păcătuit niciodată, Isus nu a trebuit să moară. Dar El a ALES să moară ca o JERTFĂ pentru noi toți. Moartea Lui dureroasă a acoperit păcatele omenirii.  
După aceasta, Isus a fost îngropat într-un mormânt.  
Dumnezeu a văzut JERTFA pe care Isus a făcut-o și a acceptat-o.  
Dumnezeu și-a arătat acceptarea înviindu-L pe Isus din morți în a treia zi.  
Dumnezeu a spus că, dacă CREDEM și PRIMIM jertfa lui Isus pentru păcatele noastre -  
Dacă ne ÎNTOARCEM de la păcatele noastre și îl URMĂM pe Isus,  
Dumnezeu NE

CURĂȚEȘTE de toate păcatele noastre și ne PRIMEȘTE înapoi în Familia Sa. Dumnezeu trimite DUHUL SFÂNT pentru a trăi în noi și a ne face capabili să-L urmăm pe Isus.

Suntem BOTEZAȚI în apă pentru a arăta și sigila această relație restaurată.

Ca și simbol al morții, noi suntem îngropați sub apă. Ca și simbol al noii vieți, suntem scoși din apă pentru a-L urma pe Isus. Când Isus a înviat din morți, El a petrecut 40 de zile pe pământ.

Isus i-a învățat pe urmașii Săi să meargă peste tot și să spună tuturor Vestea Bună a mântuirii Sale în întreaga lume.

Isus a spus: „Duceți-vă și faceți ucenici din toate neamurile, botezându-i în numele Tatălui, și al Fiului, și al Sfântului Duh; și învățați-i să păzească tot ce v-am poruncit. Și iată că Eu sunt cu voi până la sfârșitul veacului.”

Apoi Isus s-a ÎNĂLȚAT la cer înaintea ochilor lor. Într-o zi, Isus va VENI ÎNAPOI la fel cum a plecat.

El îi va PEDEPSI PENTRU TOTDEAUNA pe cei ce nu L-au iubit și nu L-au ascultat.

El îi va ACCEPTA și RĂSPĂLĂTI PENTRU TOTDEAUNA pe cei ce L-au iubit și L-au ascultat.

Noi vom TRĂI VEȘNIC cu El într-un Cer Nou și pe un Pământ Nou.

Am CREZUT și am PRIMIT jertfa lui Isus pentru păcatele mele. El m-a făcut curat și m-a restaurat să fac parte din familia lui Dumnezeu. El mă iubește și eu Îl iubesc și voi trăi cu El veșnic în Împărăția Sa.

Dumnezeu te iubește și vrea ca și tu să primești acest dar. Ai vrea să iei această decizie chiar acum?

---

## DISCUTĂ

(10 min)

- Ce înveți despre omenire din această istorie?
- Ce înveți despre Dumnezeu?
- Crezi că ar fi mai ușor sau mai greu să împărtășești Istoria lui Dumnezeu spunând o istorie de genul acesta?

## ACTIVITATE

(45 min)



### Împărtășește Evanghelia

- Împărțiți-vă în grupuri de două sau trei persoane de același.
- Povestiți-vă pe rând Evanghelia unul altuia.

### Istoria lui Dumnezeu: De la Creație la Judecată

La început Dumnezeu a creat pământul și tot ce este pe el.

El a creat PRIMUL OM și PRIMA FEMEIE. I-a așezat într-o grădină frumoasă. El i-a făcut PARTE DIN FAMILIA SA și a avut o RELAȚIE STRÂNSĂ cu ei.

El i-a creat ca să TRĂIASCĂ VEȘNIC. Nu exista moartea. Chiar și în acest loc desăvârșit, omul s-a răzvrătit împotriva lui Dumnezeu și a adus PĂCATUL și SUFERINȚA în lume. Dumnezeu l-a IZGONIT pe om din grădină. Relația dintre om și Dumnezeu s-a RUPT. Acum, omul va trebui să confrunte MOARTEA. Pentru sute de ani, Dumnezeu a continuat să trimită MESAGERII Săi în lume. Ei reaminteau omului despre păcatul său, dar în același timp și despre CREDINCIOȘIA și PROMISIUNEA lui Dumnezeu de a trimite MÂNTUITORUL în lume.

Mântuitorul va RESTAURA relația strânsă dintre Dumnezeu și Om.

Mântuitorul va SCĂPA omul de la moarte. Mântuitorul va da VIAȚA VEȘNICĂ și va fi alături de om pentru totdeauna. Dumnezeu ne iubește atât de mult, încât atunci când a fost timpul potrivit, El l-a trimis pe Fiul Său în lume pentru a fi acest Mântuitor.

Isus este Fiul lui Dumnezeu. El s-a născut în lume printr-o fecioară. A trăit o viață perfectă. El nu a păcătuit niciodată. Isus i-a învățat pe oameni despre Dumnezeu. A săvârșit multe minuni arătându-și marea Sa putere. El a izgonit demoni din oameni. l-a vindecat pe mulți. El i-a făcut pe orbi

să vadă. El i-a făcut pe surzi să audă. El i-a făcut pe șchiopi să umble. Isus chiar a înviat morții. Mulți lideri religioși s-au simțit AMENINȚAȚI și INVIDIOȘI pe Isus.

Doreau să-L omoare. Din moment ce El nu a păcătuit niciodată, Isus nu a trebuit să moară.

Dar El a ALES să moară ca o JERTFĂ pentru noi toți. Moartea Lui dureroasă a acoperit păcatele omenirii. După aceasta, Isus a fost îngropat într-un mormânt. Dumnezeu a văzut JERTFA pe care Isus a făcut-o și a acceptat-o. Dumnezeu Și-a arătat acceptarea înviindu-L pe Isus din morți în a treia zi.

Dumnezeu a spus că, dacă CREDEM și PRIMIM jertfa lui Isus pentru păcatele noastre - Dacă ne ÎNTOARCEM de la păcatele noastre și îl URMĂM pe Isus, Dumnezeu NE CURĂȚEȘTE de toate păcatele noastre și ne PRIMEȘTE înapoi în Familia Sa.

Dumnezeu trimite DUHUL SFÂNT pentru a trăi în noi și a ne face capabili să-L urmăm pe Isus. Suntem BOTEZAȚI în apă pentru a arăta și sigila această relație restaurată.

Ca și simbol al morții, noi suntem îngropați sub apă. Ca și simbol al noii vieți, suntem scoși din apă pentru a-L urma pe Isus.

Când Isus a înviat din morți, El a petrecut 40 de zile pe pământ.

Isus i-a învățat pe urmașii Săi să meargă peste tot și să spună tuturor Vestea Bună a mântuirii Sale în întreaga lume. Isus a spus: „Duceți-vă și faceți ucenici din toate neamurile, botezându-i în numele Tatălui, și al Fiului, și al Sfântului Duh; și învățați-i să păzească tot ce v-am poruncit. Și iată că Eu sunt cu voi până la sfârșitul veacului.”


Apoi Isus s-a ÎNĂLȚAT la cer înaintea ochilor lor. Într-o zi, Isus va VENI ÎNAPOI la fel cum a plecat. El îi va PEDEPSI PENTRU TOTDEAUNA pe cei ce nu L-au iubit și nu L-au ascultat. El îi va ACCEPTA și RĂSPLĂTI PENTRU TOTDEAUNA pe cei ce L-au iubit și L-au ascultat. Noi vom TRĂI VEȘNIC cu El într-un Cer Nou și pe un Pământ Nou.

Am CREZUT și am PRIMIT jertfa lui Isus pentru păcatele mele. El m-a făcut curat și m-a restaurat să fac parte din familia lui Dumnezeu. El mă iubește și eu îl iubesc și voi trăi cu El veșnic în Împărăția Sa. Dumnezeu te iubește și vrea ca și tu să primești acest dar. Ai vrea să iei această decizie chiar acum?

Exersați singuri această prezentare a Evangheliei până când vă simțiți confortabil să povestiți istoria.

## CITEȘTE

(5 min)



### Botezul

Isus a spus: „Duceți-vă și faceți ucenici din toate neamurile, botezându-i în Numele

Tatălui și al Fiului și al Sfântului Duh...~

Botez sau „Baptizo” în limba originală înseamnă îmbibare sau scufundare, asemenea

unei bucăți de țesătură pe care o vopsești înmuind-o în culoare, iar când o scoți afară e transformată.

Botezul este o imagine a noii noastre vieți, înmuiată în chipul lui Isus, transformată în

ascultare de Dumnezeu. Este o imagine a morții noastre față de păcat, la fel cum și Isus a

murit pentru păcatele noastre; o înmormântare a vechiului nostru mod de viață, la fel

cum și Isus a fost înmormântat; o renaștere a unei vieți noi în Hristos, la fel cum și Isus a

înviat și trăiește azi.

Dacă niciodată nu ai botezat pe cineva, poate părea intimidant, dar nu ar trebui să fie.

Iată câțiva pași simpli.

Găsiți un loc cu apă stătătoare, suficient de adânc pentru a permite scufundarea noului

ucenic. Poate fi un iaz, râu, lac sau ocean. Ar putea fi o cadă sau un alt vas pentru adunat apă.

Lasă-l pe ucenic să se țină de mâna ta, iar cu alta sprijină-i spatele.

Întreabă-l două întrebări ca să te asiguri că ei înțeleg decizia pe care au luat-o.

- „L-ai primit pe Isus Hristos ca Domn și Mântuitor al tău?”
- „Îl vei asculta și îl vei sluji ca pe Regele tău pentru tot restul vieții tale?”

Dacă răspunsul lor este „Da” la ambele întrebări, atunci spuneți-le:

- „În baza mărturisirii tale a credinței în Domnul Isus, acum te botez în numele Tatălui, al Fiului și al Duhului Sfânt. ”

Ajută-l să coboare în apă, scufundă-l complet și apoi scoate-l afară.

Ai botezat un nou urmaș al lui Isus - un nou cetățean al cerului - un nou copil al

Dumnezeului Celui Viu.

Este timpul să sărbătorim!

Botezul – primul sacrament pe care Isus le-a oferit urmașilor Săi și o fundație a Setului de instrumente Zúme.

## DISCUTĂ

(10 min)

- Cum se face botezul în biserica din care faci parte?
- În biserica primară au botezat doar apostolii, diaconii și păstorii? Cine o face în biserica ta?
- Dacă Marea Trimitere este pentru fiecare urmaș al lui Isus, aceasta înseamnă că fiecărui urmaș îi este permis să boteze pe alții? De ce da sau de ce nu?

### NOTĂ IMPORTANTĂ – Tu ai fost botezat?

Dacă nu, atunci te sfătuim să faci acest lucru în conformitate cu tradiția și învățătura bisericii de care te alăturezi. Invită grupul să sărbătorească împreună cu tine ziua în care îi spui „Da” lui Isus.

## REVIZUIRE

(1 min)

### Concepte auzite în această sesiune:

- Economia Spirituală

### Instrumente auzite în această sesiune:

- Evanghelia
- Botezul

## URMATORUL PAS

### ASCULTAȚI

Întreabă-l pe Dumnezeu pe cine vrea El ca tu să-l instruești pentru a folosi istoria de la Creație la Judecată (sau un alt mod de a împărtăși Istoria lui Dumnezeu). Împărtășește numele acestei persoane cu grupul înainte de a pleca.

### ÎMPĂRTĂȘIȚI

Petreceți timp săptămâna aceasta practicând Istoria lui Dumnezeu și apoi împărtășiți-o cu cel puțin o persoană din lista dvs. de 100 pe care ați marcat-o drept „necredincios” sau „necunoscut”.

---

**NOTĂ IMPORTANTĂ - Grupul poate să sărbătorească Cina Domnului în timpul următoarei sesiuni. Pregătiți cele necesare (pâine și vin/suc).**

---


# ΣÚME

## SESIUNEA 4

### ÎNREGISTRAREA

(1 min)

Rugați toți participanții și facilitatorul să se înregistreze.



Sau [zume.training/înregistrarea](https://zume.training/înregistrarea) și folosiți codul: **8764**

### RUGAȚI-VĂ

(5 min)

Rugați-vă și mulțumiți lui Dumnezeu pentru că ne oferă ocazia de a împărtăși Vestea Sa Bună cu ceilalți.

Rugați-vă să le ofere fiecărui membru al grupului vostru mintea lui Hristos și să-i umple pe toți cu Duhul Său.

## **PRIVEȘTE ÎN URMĂ**

(5 min)

Înainte de a începe, luați ceva timp să priviți înapoi.

La sfârșitul ultimei sesiuni, toți cei din grupul dvs. au fost provocați să exerseze ceea ce ați învățat.

Luați câteva momente pentru a vedea cum s-a isprăvit grupul dvs. săptămâna aceasta.

## **PREZENTARE GENERALĂ**

(1 min)

**În această sesiune, vom auzi și vom discuta aceste concepte:**

- Viziunea care aduce Cele Mai Mari Binecuvântări
- Ucenicia urmând exemplul bobocilor
- Ochi care văd unde nu este Împărăția

**Și vom adăuga aceste instrumente la setul nostru de instrumente:**

- Mărturia în trei minute
- Cina Domnului

## **CITEȘTE**

(5 min)



### **Mărturia în trei minute**

Isus le-a zis ucenicilor Săi – „Voi sunteți martori ai acestor lucruri”.  
Ca și urmași ai lui Isus, suntem și noi „martori” – „mărturisind” despre impactul pe care

Isus l-a adus în viața noastră.

Istoria despre relația ta cu Dumnezeu se numește mărturia ta.

Orice om are o istorie. Aici tu ai șansa de a o povesti pe a ta.

Alege unul sau doi parteneri cu care ai vrea să exersezi. După aceasta, din lista de 100 de persoane alege 5 dintre ei.

Asigura-te că cele cinci persoane alese fac parte din categoria „necreștin” sau „statut spiritual necunoscut”.

Exersează-ți mărturia, istoria ta despre Isus, cu partenerii tăi, pretinzând că aceștia sunt una dintre cele 5 persoane alese din lista ta.

Practică și modelează istoria ta pentru a o face specifică fiecărei persoane din cele cinci.

Ar trebui să fii în stare să împărtășești o versiune scurtă a istoriei tale, în doar 3 minute.

Există multe modalități în care-ți poți modela istoria. Dar prezentăm câteva, care fiind

aplicate, au funcționat bine:

Poți împărtăși o afirmație simplă în care să zici motivul pentru care ai ales să-L urmezi pe

Isus. Acest lucru funcționează bine în cazul unui nou credincios.

Poți împărtăși istoria ta folosind „înainte” și „după” – cum a fost viața ta înainte de a-L

cunoaște pe Isus, și cum este viața ta acum. Simplu și puternic.

Sau poți folosi modalitatea „cu” și „fără”. Cum este viața ta „cu Isus” și cum ar fi fost

„fără El”. Această modalitate funcționează bine dacă ai devenit creștin la o vârstă

tânără.

Când termini de împărtășit, dă-i voie și partenerului să o facă. Continuați în modul

acesta, până când ambii ajustați istoria la cele cinci persoane.

Vrei să ai un impact și mai mare?

Când îți împărtășești istoria, gândește la ea ca fiind parte a unui proces format din trei

părți:

- Istoria lor – cere-i persoanei cu care vorbești să împărtășească despre călătoria ei spirituală.
- Istoria ta – apoi, împărtășește-ți istoria modelând-o în jurul experienței lor.
- Istoria lui Dumnezeu – La sfârșit, împărtășește povestea lui Dumnezeu într-un mod care se conectează cu viziunea, valorile și prioritățile lor.

Iar dacă te îngrijorezi pentru că nu știi cum vei începe, iată un sfat – păstrează simplitatea.

Doar împărtășește o frază în care să zici de ce ai decis să-L urmezi pe Isus.

Dumnezeu îți poate folosi istoria ta pentru a schimba vieți, dar nu uita – este de datoria ta să o împărtășești.  
„Mărturia în trei minute” este un alt instrument simplu în setul de instrumente Zúme.

## ACTIVITATE

(30 min)



### Exersați împărtășirea mărturiei

- Lucrați la scrierea istoriei dvs. astfel încât să nu depășească trei minute. (10 minute)
- Împărțiți-vă în grupuri de câte doi până la trei și exersați împărtășirea. (20 min)

### Trei tipuri de bază de mărturii

Există multe modalități în care-ți poți modela istoria. Dar prezentăm câteva, care fiind aplicate, au funcționat bine:

- O declarație simplă - Poți împărtăși o afirmație simplă în care să zici motivul pentru care ai ales să-L urmezi pe Isus. Acest lucru funcționează bine în cazul unui nou credincios.
- Înainte și după - Poți împărtăși istoria ta folosind „înainte” și „după” - cum a fost viața ta înainte de a-L cunoaște pe Isus, și cum este viața ta acum. Simplu și puternic.
- Cu și fără - Sau poți folosi modalitatea „cu” și „fără”. Cum este viața ta „cu Isus” și cum ar fi fost „fără El”. Această modalitate funcționează bine dacă ai devenit creștin la o vârstă tânără.

### Împărtășirea mărturiei – proces format din 3 părți

- Când îți împărtășești istoria, gândește la ea ca fiind parte a unui proces format din trei părți:  
Istoria lor – cere-i persoanei cu care vorbești să împărtășească despre călătoria ei spirituală.
- Istoria ta - apoi, împărtășește-ți istoria modelând-o în jurul experienței lor.
- Istoria lui Dumnezeu - La sfârșit, împărtășește istoria lui Dumnezeu într-un mod care se conectează cu viziunea, valorile și prioritățile lor.

Mărturia ta nu trebuie să fie neapărat lungă sau cu multe detalii pentru a avea un impact. De fapt, păstrarea mărturii în jur de 3 minute va lăsa timp suficient pentru întrebări și discuții mai profunde. Dacă te îngrijorezi cum să începi, păstrează simplitatea. Dumnezeu îți poate folosi mărturia pentru a schimba vieți. Dar nu uita, este datoria ta să o împărtășești.

## CITEȘTE

(5 min)



### Marea - Mai Marea - Cea mai mare Binecuvântare

În această sesiune, vom vorbi despre MAREA, MAI MAREA și CEA MAI MARE BINECUVANTARE a lui Dumnezeu și despre cum le poți împărtăși și altora.

Când

cineva alege să-L urmeze pe Isus, cum îi ajuți să meargă pe calea cea dreaptă?

Cum îi ajuți să devină producător în împărăția lui Dumnezeu, și nu doar un alt

consumator?

Cum îi ajuți să primească toate binecuvântările pe care Dumnezeu este dispus să le

dea?

Încep prin a le spune aceasta ...

- Este o binecuvântare să-L urmezi pe Isus.
- Este o mare binecuvântare să-i conduci pe alții să-L urmeze pe Isus.
- Este o mai mare binecuvântare să începi o nouă familie spirituală.
- Este cea mai mare binecuvântare să îi echipezi pe alții să înceapă noi familii spirituale.

Ai ales să-L urmezi pe Isus și astfel Dumnezeu te-a binecuvântat.

Eu vreau ca tu să ai marea, mai marea, și cea mai mare binecuvântare a lui

Dumnezeu. Pot să-ți arăt cum?

Dacă vor să știe mai multe, îi rog să facă o listă cu 100 de persoane pe care le cunosc

deja. Apoi îi rog să aleagă cinci persoane din acea listă - cinci persoane care nu-L

cunosc pe Isus - cinci persoane cu care doresc să împărtășescă imediat.

Este o binecuvântare să-L urmezi pe Isus. Cui ai vrea să împărtășești această

binecuvântare? Îi învăț să-și împărtășească MARTURIA lor - istoria a ceea ce face

Dumnezeu în viața lor. Îi învăț să împărtășească EVANGHELIA – istoria a ceea ce face

Dumnezeu în lume. Îi învăț să împărtășească marea, mai marea și cea mai mare

binecuvântare a lui Dumnezeu.

Îi determin să practice aceste lucruri o singură dată pentru fiecare dintre cele cinci

persoane cărora au ales să le împărtășească. Mai întâi istoria lor. Apoi istoria lui

Dumnezeu. Apoi binecuvântările lui Dumnezeu.

De fiecare dată, pretind că sunt una dintre cele cinci persoane din lista lor.

De fiecare dată ei își împărtășesc istoria lor. Împărtășesc istoria lui Dumnezeu. Mă

invită să-L urmez și eu pe Isus. Ei învață despre marea, mai marea și cea mai mare

binecuvântare a lui Dumnezeu.

De fiecare dată, le pun întrebări sau fac comentarii pe care cred că acea persoană le-ar putea face. După ce am exersat, cer să ne mai întâlnim – după doar două zile mai

târziu, dacă este posibil – pentru a vedea cum ei continuă să împărtășească.

Vreau să le ofer suficient timp pentru a se întâlni cu cei cinci din lista lor, dar nu

vreau să acord atât de mult timp încât să lase deoparte sau să uite.

Le cer întotdeauna un număr de telefon sau o adresă de e-mail sau un alt mod de a

păstra legătura.

Mă rog cu ei ca Dumnezeu să le dea cuvintele potrivite când vor împărtăși, la fel cum

au făcut-o cu mine când am exersat. Două zile mai târziu, ne vom întâlni din nou ca

să vorbim despre cum ei au împărtășit.

Dacă nu au împărtășit, mă ofer să exersăm mai mult cu ei. Mă ofer chiar să merg cu ei

la oricare dintre cele cinci persoane care ar putea fi disponibilă. Fac tot ce pot pentru

a-i ajuta să înceapă să împărtășească.

Dar nu voi vorbi despre lucruri noi. Vreau să le ofer cea mai bună oportunitate de a fi

credincioși cu ceea ce au învățat deja.

Dacă refuză sau aduc scuze, îl întreb pe Dumnezeu dacă acesta este cu adevărat un

„pământ bun” care va da roade pentru împărăția Sa, ori dacă ar trebui să investesc în

altă persoană. Dacă au împărtășit - sărbătorim!

Chiar dacă nimeni din lista lor nu a crezut, sunt încântat că au auzit, s-au supus și au

împărtășit. Aceasta înseamnă să fii credincios.

Și din moment ce sunt credincioși în puține, mă bucur să împărtășesc mai multe.

Vorbesc cu ei despre BOTEZ și le ofer un alt instrument pe care îl pot folosi la fel ca și

PLIMBĂRILE DE RUGĂCIUNE sau GRUPURILE DE RESPONSABILITATE.

li rog să aleagă alți oameni din lista lor de 100 - oameni care nu-L cunosc sau nu-L

urmează pe Isus.

Și apoi exersez cu ei - la fel ca înainte - cu istoria lor, cu istoria lui Dumnezeu și cu

binecuvântările lui Dumnezeu. Și ne rugăm.

Acum, dacă au împărtășit și cineva din lista lor a crezut, SĂRBĂTORIM cu adevărat!

Familia lui Dumnezeu se mărește!

Eu întotdeauna îi întreb dacă au împărtășit despre marea, mai marea și cea mai mare

binecuvântare, pentru că acestea duc la creșterea familiei lui Dumnezeu.

Dacă nu au împărtășit despre binecuvântările lui Dumnezeu, ne întoarcem din nou la

ele - la binecuvântări, cum un nou urmaș al lui Isus face lista, cum va împărtăși istoria

lui, istoria lui Dumnezeu și binecuvântările Lui. Toate cele ce ar trebui învățate de un

nou ucenic al lui Isus să poată să împărtășească.

După ce am practicat, îl trimit înapoi la acel nou credincios, pentru ca ei împreună să

continue să împărtășească.

Dar ce se întâmplă cu cei care au împărtășit cuiva din lista lor și acela a crezut, iar

după aceasta a împărtășit și binecuvântările?

Când se întâmplă un astfel de lucru, sunt plin de bucurie.

Această persoană este ceea ce Cuvântul lui Dumnezeu numește „pământ bun” -

cineva care duce la creșterea familiei lui Dumnezeu într-un mod mult mai bun decât

am văzut vreodată!

Ori de câte ori găsesc persoane ca acestea, îmi planific întâlniri mult mai dese cu ei.

Investesc mult în dezvoltarea lor spirituală.

Împărtășesc cu ei lecții noi, cum ar fi BOTEZUL, cum să începi un GRUP 3/3. Acum ei

pot începe să formeze o familie spirituală nouă cu acești noi urmași ai lui Isus.

Deoarece ei sunt atât de credincioși, sunt încântat să împărtășesc cu ei tot ce pot și

să privesc ce va face Dumnezeu în continuare. Întotdeauna doar câte un pas înainte.

Dându-le mereu o șansă de a învăța, de a îndeplini și de a împărtăși ceea ce cunosc.

De asemenea, mă rog atât de des cât pot pentru această persoană și-l mulțumesc

lui Dumnezeu că mi-a permis să împărtășesc și să învăț împreună cu ei, mereu

rugându-L să le ofere CEA MAI MARE BINECUVANTARE.

## DISCUTĂ

(10 min)

- Este acesta modelul în care ai fost învățat când ai început să-L urmezi pe Isus? Dacă nu, ce era diferit?
- După ce ai crezut, cât timp a trecut înainte să începi să-i ucenicizezi pe alții?
- Ce credeți că s-ar întâmpla dacă noii urmași a lui Isus ar începe imediat să împărtășească și să îi ucenicizeze pe ceilalți?

## CITEȘTE

(5 min)



### Ucenicia urmând exemplul bobocilor

Bine ați venit din nou la Trainingul Zúme .

În cursul acestei sesiuni, vom învăța cum bobocii de rață care fac primii pași, ne pot

ajuta să înțelegem două din cele mai importante principii ale facerii de ucenici.

Ai văzut vreodată cum își duce rața bobocii la plimbare?

În orice colț a lumii aceasta arată la fel.

Mama-rață conduce, iar bobocii o urmează-unul câte unul – toți într-un rând.

Mama-rață în frunte. Bobocii din urmă.

Dar dacă privești mai atent, vei mai vedea un alt lucru care se întâmplă .

Fiecare boboc joacă de fapt două roluri – exact în același timp.

Fiecare boboc este un URMAȘ, pentru că o urmează pe Mama-Rață sau un alt boboc

care merge înaintea lui.

Și, în același timp – Fiecare boboc este un LIDER, deoarece conduce bobocul sau

bobocii care merg în spatele lui.

Deci, bobocul este un URMAȘ sau un LIDER?

Este și unul și altul.

Iată de ce „bobocii la plimbare” au legătură cu facerea de ucenici.

Dumnezeu dorește ca familia Lui să se extindă – de aceea El așteaptă ca fiecare urmaș

în același timp să fie și lider, fiecare credincios să împărtășească, fiecare ucenic să

facă în același timp ucenici. Exact în același timp.

Ca ucenici și făcători de ucenici, noi cădem în capcana gândirii greșite că, trebuie să

știm tot sau aproape tot, înainte de a împărtăși ceva.

Dar nu așa funcționează ucenicia.

Ucenicii sunt asemenea bobocilor. Pentru a fi lider nu trebuie să cunoști totul.

Trebuie să fii doar cu un pas înainte.

Dumnezeu vrea ca familia Sa să crească în credincioșie. El așteaptă ca fiecare lider să

fie și un urmaș, cel ce împărtășește cunoștințele să fie și un bun credincios, fiecare

făcător de ucenici să fie și el la rândul lui un ucenic, exact în același timp.

O altă capcană în care cădem, în calitate de ucenici și făcători de ucenici, este

crediința falsă că cineva, undeva, știe totul și dacă doar îi găsim și îi urmăm, atunci

totul va fi în ordine.

Dar ucenicia nu funcționează în felul acesta.

În Împărăția lui Dumnezeu, există doar o singură „Mamă- Rață” pe care o urmăm

toți – și acesta este Isus Hristos.

Nici un misionar. Nici un pastor. Nici un profesor de seminar. Doar Isus merită

măsura deplină a încrederii noastre.

Restul dintre noi suntem „în proces”.

Întotdeauna va fi cineva mai aproape de Isus pe care îl putem urma. Și întotdeauna

va fi cineva mai departe pe care îl putem conduce. Dar indiferent de poziția noastră,

ochii noștri – și inimile noastre – ar trebui să fie întotdeauna pe deplin fixați pe Isus.

În Biblie, Pavel, care a scris mare parte din Noul Testament și a început multe dintre primele biserici, nu a scris doar „Urmați-mă”. El a scris: „Urmați-mă, după cum eu îl urmez pe Hristos”.

Pavel știa ceea ce știu bobocii de peste tot și ce ar trebui să știe fiecare ucenic –

fiecare lider în Împărăția lui Dumnezeu trebuie să fie un urmaș – și noi toți să îl

urmăm pe Isus.

În Biblie, Pavel a mai scris:

Și ce-ai auzit de la mine..... încredințează la oameni de încredere, cari să fie în stare

să învețe și pe alții.

Pavel știa ceea ce știu bobocii de peste tot și ce ar trebui să știe fiecare ucenic la fel.

Fiecare urmaș în Împărăția lui Dumnezeu trebuie să fie un lider- și noi toți ar trebui să

conducem ca Isus, dându-ne viața noastră pentru ceilalți.

Dacă dorești să vezi familia lui Dumnezeu în creștere numerică și în credincioșie,

atunci gândește-te la ucenicie urmând exemplul bobocilor –devină un urmaș și un

lider în același timp.

## DISCUTĂ

(10 min)

- Care este un domeniu al uceniciei (citirea / înțelegerea Bibliei, rugăciunea, împărtășirea Istoriei lui Dumnezeu, etc.) despre care vrei să afli mai multe? Cine te-ar putea ajuta să înveți?
- Care domeniu al uceniciei simțiți că l-ați putea împărtăși cu alții? Cine sunt cei cu care ați putea împărtăși?

## CITEȘTE

(5 min)

Ochi care văd unde nu este împărăția



În această sesiune, vom afla cum ucenicii se înmulțesc rapid în lung și-n lat atunci

când ei încep să observe unde încă nu este Împărăția lui Dumnezeu. Noi oamenii, gândim, ne concentrăm și lucrăm pentru și cu acele lucruri pe care le

putem vedea. Aceasta o numim realitate. Felul în care stau lucrurile. Dar Împărăția

lui Dumnezeu crește mai repede atunci când ne concentrăm asupra lucrurilor pe

care nu le putem vedea. Lucruri care nu sunt acolo. Sau lucruri care nu sunt acolo,

încă.

Există locuri în jurul nostru în care voia lui Dumnezeu nu se face pe pământ, așa cum

este în ceruri - prăpastii uriașe în care distrugerea, durerea cauzată de persecuție,

suferința și chiar moartea sunt parte a cursului normal al evenimentelor, viața de zi

cu zi.

Fiecare ucenic - fiecare urmaș al lui Isus - trebuie să poată vedea nu doar unde este

Împărăția lui Dumnezeu, ci și unde împărăția lui Dumnezeu nu este.

Lucrarea Împărăției constă în a pătrunde în acele găuri, în acele locuri întunecate și și

a face tot posibilul pentru a închide acele spărturi prin a aduce lumină și viață cât

încă trăim pe acest pământ.

Sunt două căi de a vedea unde nu este Împărăția lui Dumnezeu - prin oamenii pe

care îi cunoaștem deja și prin oamenii pe care nici nu i-am întâlnit încă.

Prima cale este prin oameni pe care îi cunoaștem deja - rețeaua noastră de relații

alcătuită din prieteni și familie, colegi de muncă, colegi de clasă, vecini și mulți alții.

Aceasta este calea prin care istoria lui Dumnezeu este transmisă CEL MAI RAPID. Îi

iubim pe acești oameni și ne pasă de ei pentru că îi cunoaștem deja. E lucru firesc.

Isus a povestit istoria unui om bogat și egoist - arogant în viață și care acum este

pedepsit în iad. Omul bogat a implorat - „să trimiți pe Lazăr la casa tatălui meu, căci

am cinci frați, și să le adeverească aceste lucruri, ca să nu vină și ei în acest loc de

chin.”

Isus ne-a arătat cum, până și cei egoiști și în suferință, au o anumită dragoste și grijă pentru cei apropiați. Oamenii pe care îi cunoaștem sunt plasați în viața noastră pentru că Dumnezeu ne iubește și vrea ca noi să îi iubim. Trebuie să gestionăm corect aceste relații - cu dragoste, răbdare și perseverență. Ucenicii se multiplică atunci când sunt preocupați de oamenii pe care Dumnezeu i-a plasat în jurul lor și au un plan de a face ceva în acest sens. Îți poți ajuta să-și sporească îngrijirea lor și să-și facă un plan simplu de multiplicare în doar câțiva pași. Iată cum - Fă-i să scrie o listă de 100 de persoane pe care îi cunosc deja. Lasă-i să împartă acea listă în 3 categorii.

- Cei care îl urmează pe Isus.
- Cei care nu-l urmează pe Isus.
- Cei care nu sunt siguri dacă urmează sau nu.

Pentru urmași - ucenicii îi pot echipa și încuraja să fie mai roditori și mai fideli.

Pentru cei care nu sunt urmași - ucenicii pot învăța cum să le împărtășească și să le prezinte lor pe Dumnezeu iubitor.

Pentru cei despre care ei nu cunosc starea lor - ucenicii pot învăța să își investească timpul lor în ei ca să-i cunoască mai mult.

Există, de asemenea, o cale cum să vedem unde nu este Împărăția lui Dumnezeu prin oameni pe care încă nu i-am întâlnit.

În afara cercului nostru de relații există oameni pe care nu îi cunoaștem, vecini la care nu le-am spus niciodată mai mult decât „bună”, bărbați și femei pe care îi întâlnim în stradă, străinii din fiecare sat sau oraș în care niciodată încă nu am fost.

Isus a spus - faceți ucenici din toate neamurile.

Isus a spus - veți fi martorii Mei în Ierusalim, în toată Iudeea, în Samaria și până la marginile pământului.

Împărtășind oamenilor pe care îi cunoaștem deja este calea prin care Istoria lui Dumnezeu se răspândește cel mai repede.

Împărtășind oamenilor pe care nu îi cunoaștem încă este calea prin care Istoria lui

Dumnezeu se răspândește cel mai departe.

Dacă noi îi iubim și ne pasă de oamenii pe care nu îi cunoaștem, astfel de lucru nu

este ceva firesc. Este ceva supranatural și dovadă că Duhul Sfânt lucrează în viețile noastre.

Dumnezeu iubește pe cei mai de jos, pe cei din urma și pe cei pierduți.

Aceștia sunt

cei pe care El îi are în inimă continuu.

Dacă vrem să fim ca Dumnezeu, atunci aceștia sunt cei în care trebuie să ne investim viața.

Dumnezeu ne poruncește să ne ducem. O parte din acest proces este să ne ducem nu

doar la cei apropiați, ci și la cei care trăiesc în cele mai întunecate colțuri ale lumii –

oameni care nu au auzit niciodată de numele de Isus.

Cuvântul lui Dumnezeu spune - DUMNEZEU STĂ ÎMPOTRIVA CELOR MÂNDRI, dar dă

har celor smeriți.

Ca ucenici ai lui Isus, trebuie să dăm har așa cum El îl dăruiește – celor smeriți, celor

disperați și celor pierduți.

Ucenicii se multiplică atunci când sunt preocupați de oamenii pe care Dumnezeu i-a

pus în viața lor.

Ucenicii se multiplică și mai mult atunci când sunt preocupați de oamenii pe care

Dumnezeu nu i-a pus aproape ei. Dar chiar și atunci ei au nevoie de un plan.

Tu poți ajuta să crească grija ucenicului pentru ceilalți ca să facă un plan simplu de

multiplicare, antrenându-i să caute și să vadă oamenii pe care

Dumnezeu deja i-a

pregătit să audă.

Isus a spus - În orice casă veți intra, să ziceți întâi: „Pacea să fie peste casa aceasta!”

Și dacă va fi acolo un fiu al păcii, pacea voastră va rămânea peste el; altminteri ea se

va întoarce la voi.

Numim pe cineva pe care Dumnezeu l-a pregătit deja să audă un OM AL PĂCII -

cineva care răspunde la mesajul lui Dumnezeu și este credincios în a se

SUPUNE și  
ÎMPĂRTĂȘI cu alții.

În locurile unde avem puțini cunoscuți, în loc să împărtășim prietenilor, familiei, colegilor de muncă, colegilor de clasă și vecinilor, instruim omul păcii cum să ajungă la ai lui.

Dar cele mai bune rezultate vin întotdeauna când ne concentrăm pe oamenii fideli, de încredere. Ține minte că credincioșia este demonstrată prin supunere la ceea ce ne spune Dumnezeu și prin împărtășire cu alții.

Oamenii credincioși care se supun și împărtășesc sunt ca pământul bun despre care a vorbit Isus.

Isus a spus - O altă parte a căzut în pământ bun: a dat roadă, care se înălța și creștea;

și a adus: una treizeci, alta șaiszeci, și alta o sută.

- Oamenii credincioși nu au inimi împietrite care resping Cuvântul lui Dumnezeu.
- Oamenii credincioși nu cad atunci când sunt persecutați sau când vremurile sunt grele.
- Oamenii credincioși nu sunt distrași de grijile acestei lumi sau de bogățiile care nu durează.
- Oamenii credincioși sunt ca omul care a fost posedat de demoni din ținutul Gadarenilor, care a ascultat și a împărtășit ceea ce Isus i-a făcut și arătat.

O singură persoană credincioasă, care ascultă și împărtășește, produce mulți, mulți

oameni care doresc să-L cunoască mai mult pe Isus.

Deschizând ochii pentru a vedea unde nu este împărăția lui Dumnezeu și ajungând

prin oameni pe care îi cunoaștem și prin oameni care nu ne sunt încă cunoscuți -

multiplicăm ucenicii și Împărăția lui Dumnezeu crește departe și repede.

## DISCUTĂ

(10 min)

- Cui vă este mai ușor să împărtășiți – persoanelor pe care le cunoașteți deja sau persoanelor care vă sunt străine?
- De ce crezi că este așa?
- Cum ai putea deveni mai bun la împărtășire cu oameni cu care te simți mai puțin confortabil?

## CITEȘTE

(5 min)



### Cina Domnului

Isus a spus – „Eu sunt Pâinea vie, care s-a coborât din cer. Dacă mănâncă cineva din pâinea aceasta, va trăi în veac; și pâinea pe care o voi da Eu este trupul Meu, pe care îl voi da pentru viața lumii.” ( Ioan 6:51)

Sfânta Împărtășanie sau „Cina Domnului” este o modalitate de a celebra legătura noastră intimă și relația continuă cu Isus.

Iată un mod simplu de a celebra – Când vă adunați ca ucenici ai lui Isus, petreceți un timp de cugetare în liniște, gândindu-vă în tăcere și mărturisindu-vă păcatele.

Să citească cineva acest pasaj din Scriptură – „Căci am primit de la Domnul ce v-am învățat, și anume că Domnul Isus, în noaptea în care a fost vândut, a luat o pâine. Și, după ce a mulțumit lui Dumnezeu, a frânt-o și a zis: „Luați, mâncați; acesta este trupul Meu care se frânge pentru voi; să faceți lucrul acesta spre pomenirea Mea.” (1 Corinteni 11: 23-24)

Împărțiți pâinea pe care ați pus-o deoparte pentru grupul vostru și mâncați.

Continuați citirea – „Tot astfel, după cină, a luat paharul și a zis: „Acest pahar este legământul cel nou în sângele Meu; să faceți lucrul acesta spre pomenirea Mea, ori de câte ori veți bea din el.” (1 Corinteni 11:25)

Împărțiți sucul sau vinul pe care l-ai pus deoparte pentru grupul tău și

beți.

Finalizați citirea - „Pentru că, ori de câte ori mâncați din pâinea aceasta și beți din paharul acesta, vestiți moartea Domnului până va veni El.” (1 Corinteni 11:26)

Ați luat parte la Cina Domnului.

Sărbătoriți în rugăciune sau cântând - tu ești a Lui și El este al tău!

Cina Domnului - un sfânt sacrament al primei biserici și o parte esențială instrumentelor ZUME.

---

## ACTIVITATE

(10 min)



### Celebrați Cina Domnului

- Petreceți următoarele 10 minute sărbătorind Cina Domnului cu grupul.

#### Când vă adunați ca ucenici ai lui Isus:

1. Petreceți un timp de cugetare în liniște, gândindu-vă în tăcere și mărturisindu-vă păcatele.
2. Să citească cineva acest pasaj din Scriptură - „Căci am primit de la Domnul ce v-am învățat, și anume că Domnul Isus, în noaptea în care a fost vândut, a luat o pâine. Și, după ce a mulțumit lui Dumnezeu, a frânt-o și a zis: „Luați, mâncați; acesta este trupul Meu care se frânge pentru voi; să faceți lucrul acesta spre pomenirea Mea.” (1 Corinteni 11: 23-24)
3. Împărțiți pâinea pe care ați pus-o deoparte pentru grupul vostru și mâncați.
4. Continuați citirea - „Tot astfel, după cină, a luat paharul și a zis: „Acest pahar este legământul cel nou în sângele Meu; să faceți lucrul acesta spre pomenirea Mea, ori de câte ori veți bea din el.” (1 Corinteni 11:25)
5. Împărțiți sucul sau vinul pe care l-ai pus deoparte pentru grupul tău și beți.
6. Finalizați citirea - „Pentru că, ori de câte ori mâncați din pâinea aceasta și beți din paharul acesta, vestiți moartea Domnului până va veni El.” (1 Corinteni 11:26) Ați luat parte la Cina Domnului.

**Sărbătoriți în rugăciune sau cântând - tu ești a Lui și El este al tău!**

## REVIZUIRE

(1 min)

#### Concepte auzite în această sesiune:

- Viziunea care aduce Cele Mai Mari Binecuvântări
- Ucenicia urmând exemplul bobocilor
- Ochi care văd unde nu este Împărăția

#### Instrumente auzite în această sesiune:

- Mărturia în trei minute
- Cina Domnului

#### URMATORUL PAS

### ASCULTAȚI

Petrece timp săptămâna aceasta exersându-ți Mărturia de trei minute și apoi împărtășește-o cu cel puțin o persoană din Lista ta de 100 pe care ai marcat-o ca „Necredincios” sau „Necunoscut”.

### ÎMPĂRTĂȘIȚI

Întreabă-L pe Dumnezeu pe cine vrea El să te antrenezi cu instrumentul Mărturie în trei minute. Distribuie numele acestei persoane grupului înainte de a pleca.

# ΣÚME

## SESIUNEA 5

### ÎNREGISTRAREA (1 min)

Rugați toți participanții și facilitatorul să se înregistreze.



Sau [zume.training/inregistrarea](https://zume.training/inregistrarea) și folosiți codul: **6542**

## **RUGAȚI-VĂ**

(5 min)

Rugați-vă și aduceți mulțumiri lui Dumnezeu pentru felurile în care El acționează prin mărturia poporului Său. Invitați Duhul Sfânt să vă călăuzească timpul petrecut împreună.

## **PRIVEȘTE ÎN URMĂ**

(5 min)

Înainte de a începe, luați ceva timp să priviți înapoi.

La sfârșitul ultimei sesiuni, toți cei din grupul dvs. au fost provocați să exerseze ceea ce ați învățat.

Luați câteva momente pentru a vedea cum s-a isprăvit grupul dvs. săptămâna aceasta.

## **PREZENTARE GENERALĂ**

(1 min)

**În această sesiune, vom auzi și vom discuta despre acest concept:**

- Omul Păcii

**Și vom adăuga aceste instrumente la setul nostru de instrumente:**

- rugăciunea B.L.E.S.S.(cele cinci sfere ale vieții omului)
- Plimbarea de Rugăciune

## **CITEȘTE**

(5 min)

### **Plimbarea de Rugăciune**

(Te rog, urmărește în ghidul Zume.)

Cuvântul lui Dumnezeu spune că ar trebui „să facem rugăciuni, cereri, mijlociri, mulțumiri

pentru toți oamenii, pentru împărați și pentru toți cei ce sunt în autoritate, ca să putem

duce astfel o viață pașnică și liniștită, cu toată evlavlia și cu toată cinstea. Lucrul acesta

este bun și bine primit înaintea lui Dumnezeu, Mântuitorul nostru, care



voiește ca toți

oamenii să fie mântuiți și să vină la cunoașterea adevărului." ( 1 Timotei 2: 1-4)

Plimbarea de rugăciune este o modalitate simplă de a asculta porunca lui Dumnezeu care

zice să ne rugăm pentru alții. Plimbarea de rugăciune corespunde exact denumirii – te rogi

în timp ce te plimbi.

Ce este diferit la acest mod de a ne ruga, e faptul că nu închidem ochii și aplecăm capetele,

ca de obicei, dar stăm cu ochii deschiși pentru a putea vedea nevoile din jur și, într-un

mod smerit, îl rugăm pe Dumnezeu să intervină.

Poți face aceasta în două moduri: mergând singur, sau fiind însoțit de un grup de două

trei persoane.

Dacă mergi într-un grup-încercați să vă rugați cu voce tare, discutați cu Dumnezeu despre

ceea ce fiecare vede și despre nevoile pe care Dumnezeu le pune în inimile fiecăruia.

Dacă mergi de unul singur – roagă-te în tăcere. Iar dacă pe parcurs cineva ți se alătură, nu

ezita să te rogi cu voce tare.

Aici sunt prezentate patru modalități care te vor ajuta să știi cum să te rogi în timpul

plimbării de rugăciune:

- Observă- Ce vezi? Poate vezi o jucărie a unui copil într-o curte. Roagă-te pentru copii din acel cartier, pentru familiile lor, și chiar pentru școlile din acea zonă.
- Cercetează- Ce cunoști? Dacă ai citit despre acea zonă, poți ști ceva despre oamenii care locuiesc acolo- dacă e o zonă cu un nivel înalt de criminalitate sau dacă predomină nedreptatea. Roagă-te și cere-I lui Dumnezeu să intervină.
- Revelația- Duhul Sfânt îți poate arăta sau îți poate aduce în minte o anumită idee pentru ce să te rogi. Ascultă și roagă-te!
- Scriptura- Poate înainte de a merge să te rogi, ai citit un verset sau pasaj din Cuvântul lui Dumnezeu, sau poate Duhul Sfânt ți-a reamintit unul. Roagă-te conform aceluiași pasaj, știind că acesta poate avea un mare impact

asupra oamenilor  
din acea zonă.

Iată cinci domenii pe care te poți concentra în timpul plimbării de rugăciune:

- Guvern: Caută și roagă-te pentru agenții guvernamentale, cum ar fi instanțe, servicii de gestionare, forțe de ordine. Rugați-vă pentru protecția localității, pentru dreptate și înțelepciunea lui Dumnezeu pentru conducători.
- Afaceri și comerț - Te poți ruga și pentru centrele comerciale, instituțiile financiare și piețele comerciale. Roagă-te pentru investiții cinstită și o bună administrare a resurselor, dar și pentru justiție și oportunități în economie. De asemenea, roagă-te ca investitorii să fie evlavioși și să prețuiască mai mult oameni decât profitul.
- Educație - Roagă-te pentru centrele educaționale, cum ar fi: școlile și clădirile administrative, centrele de formare profesională, colegii și universități. Roagă-te pentru ca profesorii să învețe adevărul lui Dumnezeu, protejând astfel mintea studenților lor. Roagă-te ca Dumnezeu să intervină împotriva eforturilor de promovare a minciunii și a confuziei, iar aceste locuri să educe cetățeni înțelepți care au dorința să slujească și să conducă.
- Comunicații și Mass-media - Observă și roagă-te și pentru centrele de comunicare, cum ar fi: posturile de radio, de televiziune, edituri, ziare. Roagă-te ca Cuvântul lui Dumnezeu și mărturiile ucenicilor Săi să fie răspândite în orașe și în întreaga lume. Iar mesajul Său, să fie transmis și prin aceste mijloace, către majoritatea oamenilor, ca ei să vadă modul în care Dumnezeu lucrează.
- Spiritualitate - Roagă-te pentru centrele spirituale, cum ar fi: biserici, moschee sau temple. Roagă-te ca fiecare om care-L caută pe Dumnezeu să găsească pacea și mângâierea în Isus și ca nici o religie falsă să nu îi aducă confuzie sau tulburare.

Acum îți vom prezenta cinci modalități prin care te poți ruga pentru persoanele pe care le întâlnești în timpul plimbării de rugăciune: În timp ce mergi și te rogi, fii atent la oportunități și ascultă îndemnul Duhului Sfânt de a te ruga pentru persoanele și grupurile pe care le întâlnești. Poți spune: „Noi ne rugăm pentru această comunitate. Există un motiv anumit pentru care ne-am putea ruga pentru tine?” Sau poți zice: „Mă rog pentru această regiune. Ai putea sugera o nevoie pentru care ar trebui să mă rog?” După ce ți-au răspuns, îi poți întreba și despre propriile lor nevoi. Dacă le împărtășesc, roagă-te imediat pentru ei. Iar dacă Domnul te conduce, te poți ruga și pentru alte nevoi care nu au fost împărtășite.

Folosește cinci sfere ale vieții omului pentru a-ți aminti cum să te rogi:


- Corp (sănătate)
- Muncă (loc de muncă și finanțe)
- Emoții (morală)
- Social (relații)
- Spiritual (starea spirituală a persoanei)

De cele mai multe ori, oamenii apreciază faptul că te rogi pentru ei. Dacă persoana nu este creștină, rugăciunea ta poate deschide ușa către o conversație spirituală și o oportunitate de a împărtăși istoria ta și istoria lui Dumnezeu. Îi poți invita să facă parte dintr-un studiu biblic sau chiar să găzduiască unul în casa lor.

Dacă persoana este creștină, o poți invita să se alăture plimbării de rugăciune sau să o instruiști cum poate să facă o plimbare de rugăciune utilizând pași simpli precum: rugăciunea pentru zonele de influență sau rugăciunea pentru cele cinci sfere ale vieții omului, pentru a crește și mai mult familia lui Dumnezeu. Plimbarea de rugăciune - un alt instrument simplu în setul de instrumente Zúme.

## CITEȘTE

(5 min)



### Omul Păcii

Bun venit din nou la trainingul Zúme.

Într-o sesiune anterioară ți-a fost prezentat termenul de “OM AL PĂCII”, iar astăzi vom

privi mai detaliat pentru a afla cine ar putea fi această persoană și cum putem afla dacă

am găsit una. Un Om al Păcii poate ajuta la procesul de facere a ucenicilor într-un mod

mai rapid, chiar și într-un loc în care sunt puțini urmași ai lui Isus.

Când Isus și-a trimis ucenicii pe un nou teritoriu pentru a face ucenici, El le-a dat o

poruncă simplă, dar strategică.

Isus a spus–Să nu luați cu voi nici pungă, nici traistă, nici încălțăminte și să nu întrebați pe

nimeni de sănătate pe drum. În orice casă veți intra, să ziceți întâi: ‘Pacea să fie peste

casa aceasta!’ și dacă va fi acolo un fiu al păcii, pacea voastră va rămâne peste el,

altminteri, ea se va întoarce la voi. Să rămâneți în casa aceea și să mâncați și să beți ce vi

se va da, căci vrednic este lucrătorul de plata sa. Să nu umblați din casă în casă.

Dar ce înseamnă aceasta?

Când ne gândim la facerea de ucenici, primul nostru gând ar putea fi: – Mai bine facem

un buget, alegem o țintă evidentă și facem un plan clar de acțiune. Isus a spus – „Ducețivă”, deci noi trebuie să „mergem” și să continuăm această lucrare! Să spunem tuturor!

Pretutindeni!! Tot timpul!!!

Dar Isus, în instrucțiunile Sale, părea a fi mai puțin îngrijorat de finanțe și pregătiri, dar

mult mai preocupat de scop.

Isus a dorit ca ucenicii Săi să caute – și să investească într-un Om al păcii.

Când vrei să faci ucenici într-un loc în care sunt puțini creștini , sau poate chiar deloc –

cel mai important lucru pe care îl poți face, este să cauți un Om al Păcii.

Un om al păcii poate fi:

- Cineva care este DESCHIS să audă istoria ta, istoria lui Dumnezeu și Evanghelia lui Isus.
- Cineva care este OSPITALIER și te invită în casa lui, la locul de muncă, sau vrea să te

alături la evenimentele cu familia și prietenii lui.

- Cineva care CUNOAȘTE PE ALȚII (sau este cunoscut de alții) și care este încântat să strângă un grup mic, sau chiar un număr mare de oameni.
- Cineva care este CREDINCIOS și ÎMPĂRTĂȘEȘTE cu alții ceea ce învață - chiar și după ce tu ai plecat.

În Biblie, îl vedem pe Isus și pe ucenicii Lui, întâlnind pe unii de la care te-ai fi așteptat

cel mai puțin să fie Oameni ai Păcii .

În regiunea Gadarenilor, Isus a întâlnit un bărbat posedat de demoni, care trăia izolat și

era în lanțuri. Nu ne-am fi gândit niciodată la El ca fiind un om al păcii, dar El a fost

DESCHIS să audă ce spunea Isus, a fost OSPITALIER și L-a PRIMIT pe Isus în casa sa. De

asemenea, era bine cunoscut de ceilalți și putea atrage cu ușurință o mulțime de oameni

- chiar dacă o făcea doar datorită comportamentului său scandalos. Isus a văzut că era

CREDINCIOS și că a ÎMPĂRTĂȘIT cu familia, comunitatea și întreaga lui țară ce a făcut

pentru el. De fapt, când Isus s-a reîntors în acea regiune, un număr mare de oameni s-a

adunat, încântați să vadă Omul despre care au auzit atât de multe.

În Samaria, Isus a întâlnit o femeie la fântână. Ea a fost DESCHISĂ, OSPITALIERĂ și

dispusă să răspundă cererii Lui de a-i oferi de băut. Știm că ea avuse cinci soți și că acum

locuia deja cu un alt bărbat. Aflându-se într-un oraș mic, sunt sigur că era CUNOSCUȚĂ

de ceilalți. După ce Isus a vorbit cu ea, ea a fost CREDINCIOASĂ și a ÎMPĂRTĂȘIT cu toată atât de mult și atât de repede, încât întregul oraș i-a cerut lui Isus să rămână și să le

vorbească și lor. Iar El a acceptat.

Deci, dacă un om al păcii, poate locui oriunde, poate face orice și poate fi oricine dintre

persoanele pe care le cunoaștem sau le întâlnim - cum putem ști cine este?

Iată trei modalități simple -

CEREM comunității să ne recomande pe cineva - Cine este persoana în care oamenii de

aici au încredere? Este vre-o persoană care caută binele altora mai mult decât cel

personal? Dacă auzim din nou și din nou aceleași nume – ar trebui să încercăm să facem cunoștință, să împărtășim idei spirituale cu acele persoane, și să vedem dacă sunt deschise să asculte și să împărtășească.

PROPUNEM să ne rugăm pentru cineva în timpul plimbării de rugăciune, sau la serviciu sau la o activitate sportivă – oriunde ar exista o oportunitate – după aceasta, conducem această rugăciune spre o conversație spirituală.

În orice conversație, încercăm să ABORDĂM teme spirituale, pentru a vedea dacă Dumnezeu lucrează în viața acelor persoane. Dacă observăm că sunt deschiși, atunci îi întrebăm dacă ar fi dispuși să se alăture unui grup, în care vom putea discuta mai multe.

CERE recomandări, PROPUNE să te rogi, ABORDEAZĂ teme spirituale. Acestea sunt metodele prin care se poate începe procesul de a găsi un Om al Păcii. Și, nu contează cum sunt când îi găsești, amintește-ți că Isus a spus că un OM al Păcii este cineva în care să investim tot timpul nostru de ucenicie. Este ușor să credem că cel mai „corect” mod de folosire a timpului nostru, este să oferim câte puțin, mai multor persoane, în egală măsură. Dar Isus a zis și a arătat – că El nu vrea să dăm câte puțin din timpul nostru la toată lumea, ci să dăm din belșug la câțiva, dar care sunt de încredere.

Isus adesea se afla între mulțimi, dar Biblia ne repetă că, de multe ori, El se îndepărta de ei, pentru a investi cea mai mare parte din timpul Său, doar cu cei doisprezece ucenici.

Au fost și câteva situații, când Isus a investit mai mult timp într-un grup de doar trei persoane.

Dacă Isus, care avea mai multă putere, energie, autoritate, disciplină, înțelepciune, cunoaștere, înțelegere și mai multă compasiune, a ales să-și petreacă timpul investind în doar câțiva, și același lucru i-a învățat și pe ucenici Săi, atunci și noi ar trebui să urmăm exemplul Său perfect și să acționăm după același principiu – caută un Om al Păcii.

Nu este ușor să găsești astfel de oameni – pot fi chiar unul la o mie. Dar,

sunt asemenea  
unei comori ascunse care merită căutată, iar importanța lor în creșterea  
familiei lui  
Dumnezeu, poate fi imensă.

---

## **DISCUTĂ**

(10 min)

- Poate cineva care are o „reputație proastă” (cum ar fi femeia samariteană sau bărbatul demonizat din ținutul Gadarenilor) să fie într-adevăr un om a păcii? De ce da sau de ce nu?
  - Ce comunitate sau segment social din apropierea ta pare să aibă o prezență redusă sau chiar inexistentă a Împărăției?
  - Cum ar putea o Persoană a Păcii (cineva care este DESCHIS, OSPITSLIER, care CUNOAȘTE PE ALȚII și care ÎMPĂRTĂȘEȘTE) să accelereze răspândirea Evangheliei în acea comunitate?
-

## ACTIVITATE

(10 min)



### Practicați rugăciunea B.L.E.S.S.

- Formați grupuri de doi sau trei și exersați Rugăciunea B.L.E.S.S. Aplicați rugăciunea în cele cinci domenii esențiale ale vieții: corp, muncă, emoții, social și spiritual.

### Modelul de rugăciune BLESS

Modelul de rugăciune BLESS oferă cinci direcții (corp, muncă, sfera emoțională, socială și spirituală) prin care te poți ruga pentru oamenii pe care îi întâlnești în timpul plimbării tale de rugăciune.

- **Corp** - sănătate
- **Muncă** - loc de muncă și finanțe
- **Emoții** - moralitate
- **Social** - relații
- **Spiritual** - a-L cunoaște și iubi pe Dumnezeu mai mult

## ACTIVITATE

(60-90 min)



### Plimbarea de Rugăciune

- Împărțiți-vă în grupuri de două sau trei persoane și ieșiți în comunitate pentru a exersa Plimbarea de Rugăciune.
- Alegerea unui traseu este destul de simplă: pur și simplu ieșiți afară sau puteți planifica o călătorie într-un anumit loc.
- Mergeți așa cum vă conduce Dumnezeu și planificați să cheltuiți 60-90 de minute pentru această activitate.
- Această sesiune se încheie cu activitatea de mers în rugăciune.

### Patru modalități care te vor ajuta să știi cum să te rogi în timpul plimbării de rugăciune:

1. **OBSERVARE** Ce vezi? Poate vezi o jucărie a unui copil într-o curte. Roagă-te pentru copiii din acel cartier, pentru familiile lor, și chiar pentru școlile din acea zonă.

2. **CERCETARE** Ce cunoști? Dacă ai citit despre acea zonă, poți ști ceva despre oamenii care locuiesc acolo- dacă e o zonă cu un nivel înalt de criminalitate sau dacă predomină nedreptatea. Roagă-te și cere-lui Dumnezeu să intervină.
3. **REVELATIE** Duhul Sfânt îți poate arăta sau îți poate aduce în minte o anumită idee pentru ce să te rogi. Ascultă și roagă-te!
4. **SCRIPTURA** Poate înainte de a merge să te rogi, ai citit un verset sau pasaj din Cuvântul lui Dumnezeu, sau poate Duhul Sfânt ți-a reamintit unul. Roagă-te conform aceluiași pasaj, știind că acesta poate avea un mare impact asupra oamenilor din acea zonă.

#### **Cinci domenii pe care te poți concentra în timpul plimbării de rugăciune:**

1. **GUVERN** Caută și roagă-te pentru agenții guvernamentale, cum ar fi instanțe, servicii de gestionare, forțe de ordine. Rugați-vă pentru protecția localității, pentru dreptate și înțelepciunea lui Dumnezeu pentru conducători.
2. **AFACERI ȘI COMERȚ** Te poți ruga și pentru centrele comerciale, instituțiile financiare și piețele comerciale. Roagă-te pentru investiții cinstite și o bună administrare a resurselor, dar și pentru justiție și oportunități în economie. De asemenea, roagă-te ca investitorii să fie evlavioși și să prețuiască mai mult oameni decât profitul.
3. **EDUCAȚIE** Roagă-te pentru centrele educaționale, cum ar fi: școlile și clădirile administrative, centrele de formare profesională, colegii și universități. Roagă-te pentru ca profesorii să învețe adevărul lui Dumnezeu, protejând astfel mintea studenților lor. Roagă-te ca Dumnezeu să intervină împotriva eforturilor de promovare a minciunii și a confuziei, iar aceste locuri să educe cetățeni înțelepți care au dorința să slujească și să conducă.
4. **COMUNICARE** Observă și roagă-te și pentru centrele de comunicare, cum ar fi: posturile de radio, de televiziune, edituri, ziare. Roagă-te ca Cuvântul lui Dumnezeu și mărturiile ucenicilor Săi să fie răspândite în orașe și în întreaga lume. Iar mesajul Său, să fie transmis prin aceste mijloace, către majoritatea oamenilor, ca ei să vadă modul în care Dumnezeu lucrează.
5. **SPIRITUALITATE** Roagă-te pentru centrele spirituale, cum ar fi: biserici, moschee sau temple. Roagă-te ca fiecare om care-L caută pe Dumnezeu să găsească pacea și mângâierea în Isus și ca nici o religie falsă să nu îi aducă confuzie sau tulburare.

## **RUGAȚI-VĂ** (5 min)

Înainte de a ieși la activitatea dvs. de Plimbare în Rugăciune, asigurați-vă că vă rugați împreună cu grupul pentru a vă încheia timpul împreună.

Mulțumim lui Dumnezeu că îi iubește pe cei pierduți, pe cei din urmă și pe cei mai mici – inclusiv pe noi!

Rugați-L să vă pregătească inima și inima celor pe care îi veți întâlni în timpul plimbării voastre pentru a fi deschisi la lucrarea Lui.

---

# ΣÚME

## SESIUNEA 6

### ÎNREGISTRAREA (1 min)

Rugați toți participanții și facilitatorul să se înregistreze.



Sau [zume.training/inregistrarea](https://zume.training/inregistrarea) și folosiți codul: **1235**

## RUGAȚI-VĂ

(5 min)

Roagă-te și mulțumește-i lui Dumnezeu pentru ceea ce a făcut în ultima sesiune, cere-I să te ajute atunci când îți este greu să te supui și invită Duhul Său Sfânt să-ți conducă timpul împreună.

## PRIVEȘTE ÎN URMĂ

(5 min)

Înainte de a începe, luați ceva timp să priviți înapoi.

La sfârșitul ultimei sesiuni, toți cei din grupul dvs. au fost provocați să exerseze ceea ce ați învățat.

Luați câteva momente pentru a vedea cum s-a isprăvit grupul dvs. săptămâna aceasta.

## PREZENTARE GENERALĂ

(1 min)

În această sesiune, vom auzi și vom discuta despre acest concept:

- Credincioșia este Mai Bună Decât Cunoașterea

Și vom adăuga acest instrument la setul nostru de instrumente:

- Întâlnirile de Grup 3/3

## CITEȘTE

(5 min)



### Credincioșia

În această sesiune, vom învăța despre cum CREDINCIOȘIA este o măsură mult mai

bună a maturității spirituale decât cunoștințele și instruirea. Sunt două idei care au

cauzat un șir de probleme în biserica contemporană.

Prima este ideea că maturitatea spirituală a cuiva este legată de cât de mult ei

cunosc din Cuvântul lui Dumnezeu. Ei se poartă de parcă CREDINȚA DREAPTĂ – sau

ortodoxia – este o măsură bună a credinței cuiva.

A doua este ideea că abilitatea cuiva de a conduce necesită o "instruire deplină"

înainte ca ei să înceapă o lucrare. Ei se poartă de parcă CUNOȘTINȚELE DEPLINE –

sunt o măsură bună a capacității cuiva de a sluji.

Problema cu prima idee – de a ne baza pe ORTODOXIE – sau "crența dreaptă" este

că însuși Satan, cunoaște mai multă Scriptură decât orice om. CUVÂNTUL LUI

DUMNEZEU spune – "Tu crezi că Dumnezeu este unul, și bine faci, dar și dracii cred...

și se înfioară!"

O măsură mai bună a maturității spirituale a cuiva este ORTOPRAXIA – "practica corectă".

Ar trebui să fim mult mai preocupați de CREDINCIOȘIE în ASCULTARE și VESTIRE A

EVANGHELIEI decât măsurarea maturității bazată pe doar ceea ce cunoaștem.

Problema cu a doua idee – e că cineva ar trebui să aibă o instruire deplină înainte ca

să înceapă să conducă – constă în faptul că nimeni niciodată nu este totalmente pregătit.

Isus a arătat exemplu prin a trimite lideri tineri care au avut încă multe lucruri de

învățat să facă lucrări importante pentru Împărăție.

Cuvântul lui Dumnezeu spune – Isus a chemat pe cei doisprezece ucenici ai Săi, le-a

dat putere și stăpânire peste toți dracii și să vindece bolile. Apoi, i-a trimis să

propovăduiască Împărăția lui Dumnezeu și să tămăduiască pe cei bolnavi.

Acești oameni au fost trimiși înainte ca Petru proclame credința lui că Isus este

Mântuitorul – un lucru pe care l-am considera un prim pas al credinței.

Și chiar și după ce a fost trimis, Isus l-a mustrat pe Petru de mai multe ori pentru

greșelile făcute și Petru încă avea să se lepede mai târziu de Isus.

Alți ucenici se certau cu privire la cine este cel mai mare și ce rol va juca fiecare din ei

în viitoarea Împărăție a lui Dumnezeu.

Toți aveau încă multe de învățat, dar Isus i-a pus la treabă să împărtășească ceea ce

știau deja. Credințioșii - mai mult decât cunoștințele - poate începe îndată ce cineva

începe să-L urmeze pe Isus.

Credințioșii - mai mult decât instruirea - poate fi măsurată prin ceea ce facem cu

ceea ce ni s-a oferit.

Dacă ASCULTĂM și ÎMPĂRTĂȘIM cu alții ceea ce auzim, suntem credințioși.

Dacă auzim, dar REFUZĂM să ascultăm și să împărtășim, suntem necredințioși.

Pe măsură ce înmulțim ucenicii, să ne asigurăm că măsurăm lucrurile corect.

## DISCUTĂ

(10 min)

Reflecțați asupra poruncilor lui Dumnezeu pe care le cunoașteți. Cât de „devotați” sunteți în a le respecta și în ce mod le transmiteți celorlalți?

## CITEȘTE

(75 min)



### Întâlnirile de Grup 3/3

Bine ați venit din nou la Trainingul Zúme.

Pe parcursul acestei sesiuni, vom afla cum grupul 3/3, care este o metodă de a

petrece întâlnirile, îi slujește pe ucenicii lui Isus să se ajute reciproc și să-l urmeze pe

Isus mai îndeaproape.

Isus a spus - „acolo unde sunt doi sau trei adunați în Numele Meu, sunt și Eu în

mijlocul lor.” Aceasta este o promisiune puternică și de care ar urma să profite

fiecare ucenic al lui Isus. Dar când vă adunați ca grup, cum ar trebui să petreceți

timpul?

Întâlnirea unui grup 3/3 (NOTĂ: Se pronunță CA „Trei treimi”, ori „trei pe trei,”) se

împarte în 3 părți. Este un principiu care ajută la practicarea ascultării de poruncile

lui Isus ceea ce pentru ucenici este cel mai important lucru.

Iată cum funcționează:

- **Privește Înapoi** (VIZUAL - 1/3)

Prima parte a întâlnirii grupului este petrecută Privind Înapoi și analizând ceea ce s-a

întâmpat în timpul care a trecut de la ultima întâlnire împreună.

- **Privește în Sus** (VISUAL - 2/3)

A doua parte a întâlnirii grupului este petrecută Uitându-ne în sus, căutând

înțelepciunea și călăuzirea lui Dumnezeu prin Scriptură, discuție și rugăciune.

- **Privește Înainte** (VIZUAL - 3/3)

Ultima parte a întâlnirii grupului este petrecută Uitându-ne Înainte la modul în care

putem aplica practic ceea ce am învățat.

În această sesiune, grupul vostru va fi condus printr-o versiune SCURTĂ a unui grup

3/3 pentru a vă ajuta să vă pregătiți pentru o versiune COMPLETĂ în viața reală.

Vă amintiți sesiunea despre respirația spirituală? Inspirați când auziți vocea lui

Dumnezeu. Expirați când îndepliniți ceea ce ați auziți și împărtășiți cu alții.

În aceasta și constă esența unui grup 3/3. Grupul își împarte timpul petrecut

împreună în 3 părți, astfel încât să poată practica auzirea glasului lui Dumnezeu,

ascultarea și împărtășirea celor auzite, ceea ce sunt cele mai importante lucruri

poruncite de Isus.

Această sesiune practică ar trebui să dureze puțin peste o oră într-un ritm rapid.

Dacă aveți un grup mare și sunt oameni cărora le plac discuțiile profunde, posibil veți

dori să solicitați unui membru al grupului să vă ajute să cronometrați timpul.

În realitate, acești pași vor avea un ritm mai lent, dar în timp ce practicați, asigurați-vă că înaintați și străduiți-vă să vă încadrați în timp.

Nu omiteți niciun pas - toți sunt importanți!

Țineți minte că un grup 3/3 nu este un studiu biblic - și aceasta este intenționat!

Tratați această experiență ca pe o oportunitate de a învăța o metodă NOUĂ de a

petrece întâlnirile voastre și a vedea cât de minunat a planificat

Dumnezeu să fie  
acest timp.  
Sunteți gata? Să începem!

### **ÎRIVEȘTE ÎNAPOI**

Vom petrece prima treime a timpului nostru Privind Înapoi, îngrijindu-ne unii de alții, mulțumind, împărtășind luptele noastre și rugându-ne pentru ceilalți membri ai grupului nostru. De asemenea, vom verifica dacă fiecare persoană din grup a avut ocazia să asculte de poruncile lui Isus și să împărtășească ceea ce a învățat data trecută când am fost împreună.

#### **Primul pas- „Mulțumiri”.**

Luați ceva timp pentru ca fiecare persoană să împărtășească pentru ce îi sunt recunoscători lui Dumnezeu. Puneți pe pauză acest videoclip și faceți lucrul acesta chiar acum ... Mai sunteți aici? Într-adevăr, dorim să puneți pe pauză ca fiecare persoană din grup să împărtășească motive de mulțumire lui Dumnezeu. Vom fi aici când reveniți. (2 minute)

Al doilea pas- „Împărtășiți luptele voastre” și „Rugați-vă unii pentru alții”. Acum, fiecare persoană din grupul vostru să împărtășească pe scurt nevoile și luptele lor. Cere altcuiva să se roage pentru ceea ce împărtășesc ei. Apăsați pauză, apoi împărtășiți și rugați-vă. (8 minute)

Al treilea pas- „Focalizarea grupului”. De fiecare dată când vă întâlniți, puneți timp deoparte pentru a vă aminti de ce sunteți împreună – ca să-l iubiți pe Dumnezeu, să-i iubiți pe oameni, să împărtășiți despre Isus și să îi ajutați și pe ceilalți să împărtășească despre Isus la fel. Există o mulțime de modalități de a focaliza grupul pe misiune, dar pentru această sesiune de practică, cineva să citească Matei 22: 37-38 cu voce tare pentru grup. Puneți pe pauză, apoi citiți. (2 minute)

#### **Al patrulea pas - „Verificarea”.**

Aceasta este partea peste care unele grupuri au tendința să sară, deoarece înseamnă să punem întrebări care pot fi uneori dificile. Vă rugăm să nu săriți peste. Isus i-a iubit pe urmașii Săi suficient pentru a pune întrebări grele. Dacă vrem să fim ca Isus, ar trebui să ne iubim suficient de mult pentru a face asta. În acest pas, fiecare persoană din grup va trebui să raporteze dacă a ascultat de ceea ce a auzit pe Dumnezeu cerându-i să facă ultima dată când ați fost împreună. În fiecare sesiune Zúme, am modelat aceste angajamente la etapa Privește Înainte, în care vă rugăm să ascultați, să împărtășiți și să vă rugați. Acum modelăm responsabilitatea la etapa „Privește Înapoi”, în care vă rugăm să verificați cum stați cu acele angajamente. Dacă până acum nu ați petrecut mult timp în aceste etape pe parcursul instruirii, acum este un moment bun pentru a începe. A iubi pe Dumnezeu înseamnă a asculta de ceea ce El ne cere să facem. A ne iubi unii pe alții înseamnă a ne îndemna reciproc să îndeplinim ceea ce auzim din partea lui Dumnezeu. Iubirea înseamnă să iei în serios angajamentele cuiva – și să le arăți dragoste și milă – în același timp. Puneți pe pauză și lăsați ca fiecare persoană să răspundă la următoarele întrebări:

- Cum ai îndeplinit ceea ce deja ai învățat?
- Pe cine l-ai instruit în ceea ce ai învățat?
- Cui ai împărtășit istoria ta sau istoria lui Dumnezeu de la ultima întâlnire a grupului?

(12 minute)

Pe măsură ce terminăm secțiunea "Privește Înapoi" a formatului nostru 3/3, iată

ceva ce vă va ajuta ca sesiunile să meargă și mai bine:

#### **SFATUL ANTRENORULUI ZÚME**

Uneori, într-un grup, o persoană poate fi cea care vorbește tot timpul. Nu lăsați acest

lucru să se întâmple. Toți cei din grup au valoare, deci asigurați-vă că

toată lumea are  
șansa de a împărtăși. Dacă alții nu au șansa de a vorbi, amintiți-i cu  
ușurință celui  
care vorbește că fiecare persoană ar trebui să fie ascultată.

### **Privește în sus**

În partea a doua a timpului nostru împreună, invităm Duhul Sfânt să  
conducă grupul

nostru pentru a înțelege mai bine Cuvântul lui Dumnezeu.

Vom citi cu voce tare un pasaj din Biblie și apoi împreună, vom răspunde  
la câteva

întrebări simple pentru a ajuta la explorarea și înțelegerea mai bună a  
scopurilor și

planurilor lui Dumnezeu.

### **Primul pas - Invitați Duhul Sfânt să conducă.**

Luați timp să vă rugați. Vorbiți cu Dumnezeu simplu și pe scurt. Cereți-i  
Duhului Sfânt

să vă învețe din pasajul pe care urmează să-l citiți. Puneți pe pauză și  
rugați-vă.

(2 minute)

### **Al doilea pas - Citiți Cuvântul lui Dumnezeu și puneți întrebări.**

Cereți cuiva din grup să citească din Biblie. Pentru această sesiune de  
practică, citiți

Luca 18: 9-14

După ce ați terminat de citit, grupul ar trebui să răspundă la aceste două  
întrebări:

- Ce ți-a plăcut în acest pasaj?
- Ce ți s-a părut dificil sau greu de înțeles?

În cazul în care există în grupul vostru oameni care nu pot citi și care  
învață pe cale

orală- asigurați-vă că citiți pasajul cel puțin de două ori.

Puneți pe pauză, apoi citiți și răspundeți la întrebări.

(10 minute)

Acum, lăsați ca altcineva să citească același pasaj a doua oară, apoi  
rugați grupul să

răspundă la aceste două întrebări:

- Ce putem învăța despre oameni din acest pasaj?
- Ce putem învăța despre Dumnezeu din acest pasaj?

Aveți grijă să nu vă abateți de la pasaj și păstrați simplitatea!

(10 minute)

Acesta este sfârșitul secțiunii "Privește în sus" a formatului nostru de 3/3

și iată ceva

care să vă ajute sesiunile să meargă și mai bine:

### **SFATUL ANTRENORULUI ZÚME**

Când studiați Cuvântul lui Dumnezeu, concentrați-vă pe Cuvântul Lui în loc de alte

cărți, profesori sau opinii. În loc să întrebi: „Ce crezi că înseamnă asta?” întreabă

„Despre ce vorbește acest pasaj?”

Dacă cuiva din grupul vostru îi place să o facă pe învățătorul, amintiți-i ușor că Duhul

Sfânt și Cuvântul perfect al lui Dumnezeu îi pot învăța pe oamenii din grup. Suntem

aici pentru a învăța împreună. Nu vă fie frică de tăcere sau de o pauză în discuție.

Dumnezeu lucrează chiar și atunci când este liniște.

Rămâneți concentrați pe Cuvântul Său, nu vă abateți de la pasaj și aveți încredere că

Dumnezeu va face restul.

### **PRIVEȘTE ÎNAINTE**

În ultima parte a timpului nostru împreună, ne vom concentra să Privim Înainte și

vom aștepta să descoperim cum putem asculta și instrui pe alții conform ceea ce am

învățat din cuvântul lui Dumnezeu.

Fiecare membru al grupului îi pune lui Dumnezeu câteva întrebări simple și apoi

așteaptă răspunsul Său în rugăciune. Apoi împărtășim și exersăm angajamentele

noastre și ne rugăm la încheierea timpul împreună.

### **Pasul 1 - Rugați-vă pentru scopul lui Dumnezeu**

Cereți fiecărei persoane din grupul vostru să se roage în tăcere și să îi adreseze lui

Dumnezeu aceste întrebări:

- Doamne, cum pot să mă supun și să aplic ceea ce Mă înveți?
- Pe cine pot să instruiesc prin acest pasaj, ca să învețe să te asculte și să te iubească mai mult?
- Cu cine ai vrea să-mi împărtășesc istoria mea sau Evanghelia lui Isus?

Puneți pe pauză și apoi rugați-vă.

Rugați-vă Duhului Sfânt să vă ofere răspunsuri specifice, nume specifice și pași

specifici pe care îi puteți face până la următoarea întâlnire a grupului. (5 minute)

## **Pasul 2 - Adunarea angajamentelor**

Cereți-i fiecărei persoane din grupul vostru să împărtășească ceea ce au auzit de la

Domnul pentru fiecare întrebare.

Este posibil ca cineva să nu fi auzit nimic de la Domnul cu privire la una, două sau

chiar la toate cele trei întrebări. Ei pot raporta pur și simplu că nu au auzit.

Dar nu uita că grupul ar trebui să audă vocea lui Dumnezeu. Isus a spus - „Oile Mele

aud vocea Mea”. Și cu cât sunt mai specifici pașii tăi de ascultare, cu atât va fi mai ușor

să îi împlinim până la următoarea întâlnire.

Puneți pe pauză și apoi împărtășiți ceea ce ați auzit.

(10 minute)

## **Pasul 3 - Exersarea planului tău**

Înainte de a încheia timpul împreună, despărțiți grupul în grupuri mai mici a câte

două sau trei persoane și practicați ceea ce ați auzit că Domnul vă cere să faceți.

Nu uitați - practica nu înseamnă a te supune, a instrui sau împărtăși, dar te

pregătește să faci lucrurile mai bine.

Fiecare grup mai mic să încheie timpul lor împreună de practică în rugăciune. Rugătivă special pentru acei oameni și planuri pe care Dumnezeu le-a pus în inimile voastre.

Dacă aveți în grup din cei ce învață oral, puneți deoparte din timpul vostru de

practică pentru a reciti pasajul din Cuvântul lui Dumnezeu pe care l-ați citit mai

devreme. Acest lucru va ajuta întregul grup să fie gata să împărtășească cu cei pe

care îi întâlnesc între timp.

Puneți pe pauză, apoi despărțiți-vă în grupuri pentru a practica și ruga.

Oricine nu are

angajamente specifice ar trebui să practice împărtășirea istoriei lor sau a Istoriei lui

Dumnezeu.

(10 minute)

## **ÎNCHIEIEREA TIMPUL NOSTRU ÎMPREUNĂ**

Pe măsură ce reveniți în grupul mare, luați timp ca să sărbătoriți! Ați completat

secțiunea PRIVEȘTE ÎNAINTE și acum ați exersat întregul format al grupului 3/3.

Grupul vostru va continua să practice fără acest ghid video în sesiunile ulterioare.

Asigurați-vă că vă rânduiți, lăsându-i pe ceilalți să conducă grupul prin acest proces.

Nu e nevoie să fii un profesor talentat, ci doar să urmați acești pași simpli.

Înainte ca să plecați, iată încă o sugestie pentru a vă ajuta ca sesiunile să meargă și

mai bine:

### **Sfatul antrenorului ZÚME.**

În întreaga lume, grupurile 3/3 adesea împărtășesc Cina Domnului sau o masă și

conversații mai neoficiale ca parte a timpului lor împreună.

Dumnezeu ne-a oferit această metodă de părtășie - învățare și creștere intenționată

și trăire și relație intenționată pentru a ajuta la consolidarea, încurajarea și echiparea

noastră ca să devenim mai mult ca Fiul Său, Isus.

Și asta e tot - grupul vostru a practicat acum toate cele trei părți -

Privește Înapoi

pentru a verifica ce am realizat de când ne-am adunat ultima dată;

Privește în Sus

pentru a înțelege ce Dumnezeu vrea ca noi să învățăm în acest timp împreună; și

Privește Înainte ca să punem în acțiune ceea ce Dumnezeu ne-a pus pe inimă în timp

ce suntem departe unii de alții.

Grupuri 3/3 - un mod simplu și practic de a ne întâlni, care ne ajută să devenim mai

mult ca Isus.

## DISCUTĂ

(10 min)

- Ai remarcat vreo diferență între un grup 3/3 și un studiu biblic sau un grup mic la care ai participat (sau despre care ai auzit) în trecut? Dacă da, cum ar influența aceste diferențe dinamica grupului?
- Un grup 3/3 poate fi considerat o biserică simplă? De ce da sau de ce nu?

## REVIZUIRE

(1 min)

### Concepte auzite în această sesiune:

- Credințioșia este Mai Bună Decât Cunoașterea

### Instrumente auzite în această sesiune:

- Întâlnirile de Grup 3/3

## URMATORUL PAS

## ASCULTAȚI

Petreceți timp săptămâna aceasta ascultând, instruind și împărtășind în baza angajamentelor pe care le-ați luat în timpul exersării Grupului 3/3.

## ÎMPĂRTĂȘIȚI

Rugați-vă și întrebați-l pe Dumnezeu cu cine dorește să împărtășească despre formatul grupului 3/3 înainte ca grupul dvs. să se întâlnească din nou. Împărtășește numele acelei persoane cu grupul înainte de a pleca.

# ΣÚME

## SESIUNEA 7

### ÎNREGISTRAREA (1 min)

Rugați toți participanții și facilitatorul să se înregistreze.



Sau [zume.training/inregistrarea](https://zume.training/inregistrarea) și folosiți codul: **4322**

## RUGAȚI-VĂ

(5 min)

Rugați-vă și mulțumiți lui Dumnezeu pentru angajamentul grupului de a-L urma cu credințioșie pe Isus și invitați-L pe Duhul Sfânt al lui Dumnezeu să vă conducă timpul împreună.

## PRIVEȘTE ÎN URMĂ

(5 min)

Înainte de a începe, luați ceva timp să priviți înapoi.

La sfârșitul ultimei sesiuni, toți cei din grupul dvs. au fost provocați să exerseze ceea ce ați învățat.

Luați câteva momente pentru a vedea cum s-a isprăvit grupul dvs. săptămâna aceasta.

## PREZENTARE GENERALĂ

(1 min)

În această sesiune, vom auzi și vom discuta despre acest concept:

- Ciclul de Instruire

Și vom adăuga acest instrument la setul nostru de instrumente:

- Întâlnirile de Grup 3/3

## CITEȘTE

(5 min)



### Ciclul de Instruire

Pe parcursul acestei sesiuni, vom învăța despre CICLUL DE INSTRUIRE care îi ajută pe

ucenici să se multiplice și să transforme o misiune într-o mișcare.

Ai învățat vreodată cum să mergi pe bicicletă? Ai ajutat vreodată pe altcineva să învețe

să meargă? Dacă da, posibil cunoști deja CICLUL DE INSTRUIRE.

Este la fel de ușor ca MODELARE, ASISTARE, SUPREVEGHERE ȘI RETRAGERE

Adu-ți aminte - înainte de a merge vreodată cu bicicleta, probabil că ai văzut pe

altcineva mergând mai întâi. Aceasta este MODELAREA.

**MODELARE, ASISTARE, SUPREVEGHERE ȘI RETRAGERE.**

Modelarea înseamnă doar a arăta cuiva prin exemplu ce trebuie de făcut. Când un copil

vede pentru prima dată pe altcineva mergând cu bicicleta, el prinde imediat ideea.

Astfel funcționează modelarea – ea nu trebuie făcută des și, de obicei, trebuie făcută

numai o singură dată.

Adu-ți aminte de primul mers pe bicicletă. Ai vrut doar să privești? Sau ai fost

entuziasmat să te urci pe ea și să încerci? Ce ar fi fost dacă nimeni nu ți-ar fi oferit

șansa?

Prea multă modelare poate dăuna procesului de instruire. MODELAREA înseamnă să

arăți cuiva doar puțin – și apoi să-i lași să încerce. Deci, ce s-a întâmplat la primul tău

mers pe bicicletă? Ți-au înmănat doar bicicleta și au plecat?

Probabil că nu. Când majoritatea oamenilor învață cum să meargă pe bicicletă, este

cineva chiar acolo atunci când dă din primele pedale. Mergând alături și sprijinind.

Aceasta este ASISTAREA. MODELARE, **ASISTARE**, SUPREVEGHERE ȘI RETRAGERE.

Asistarea permite unui student să practice o abilitate, doar să ne asigurăm că

eventualele căderi să nu fie prea dure.

Asistarea durează mai mult decât Modelarea. Dar nu prea mult. Necesită o ținere de

mână, o anumită direcție și un pic de antrenament, dar este vorba doar de a trece peste

elementele de bază. Nu este vorba de a-i face perfecți. Este vorba de a-i învăța să

pedaleze. Îți poți imagina pe cineva care aleargă alături de tine în timp ce ai început să

pedalezi rapid și îți iei viteză? Nu vor rezista mult timp și tu nu vei învăța niciodată să-ți

ții echilibrul.

ASISTAREA înseamnă să-l pornești pe cineva să meargă și să îi permiți să conducă puțin

de unul singur. Și atunci când începe să se pornească din loc, el este de fapt model

pentru următorul student. Chiar și atunci când nimeni nu ține de bicicletă, aceasta nu

înseamnă că ești singur. De obicei, există cineva care te urmărește – dar de la distanță.

Aceasta este SUPREVEGHEREA. MODELARE, ASISTARE, **SUPREVEGHERE** ȘI RETRAGERE.

Supravegherea influențează un student până când devine competent în abilitatea lui,

fără a fi nevoie ca cineva să se implice și să preia controlul. În mersul pe bicicletă, cineva

poate merge destul de repede, dar asta nu înseamnă că știe toate regulile de circulație.

Supravegherea înseamnă să te asiguri că va fi în siguranță – chiar și atunci când nimeni

nu se află în jur. Supravegherea înseamnă să te asiguri nu doar că cineva știe ce face, ci

și că o va face – chiar și atunci când nimeni nu îi vede.

În această fază a CICLULUI DE INSTRUIRE, studentul va crește și îi va învăța pe alții cum

să crească ... ca să îi poată învăța pe alții să crească ... ca să îi poată învăța pe alții să crească.

Ucenici care fac ucenici, care fac ucenici, care fac ucenici. Tot așa până la a treia și a

patra generație.

SUPRAVEGHEREA înseamnă să te asiguri că un student se maturizează și nu este doar

dispus, dar și capabil să îi ajute pe ceilalți. Supravegherea durează o vreme. Poate dura

de zece ori mai mult decât Modelarea și Asistarea, împreună. Poate dura și mai mult.

Dar așteptarea mereu merită. În cele din urmă – cel ce conduce, doar conduce bicicleta.

Aceasta este RETRAGEREA. MODELARE, ASISTARE, SUPREVEGHERE ȘI **RETRAGERE.**

RETRAGEREA este ca o absolvire. Un student devine profesor. Un muncitor devine coleg.

Un ucenic devine prieten. În mersul pe bicicletă, cel care te învață să mergi, nu te

însoțește la fiecare plimbare pe care o faci. Uneori poate merge cu tine.

Uneori mergi

separat, sau cu alții, sau singur.

RETRAGEREA înseamnă să oferi un ultim cadou cuiva pe care îl iubești – darul libertății.

Retragerea înseamnă să echipezi pe cineva să meargă acolo unde ai fost deja, dar și să îl

încurajezi să meargă acolo unde încă nu ai fost. MODELARE, ASISTARE,

SUPRAVEGHERE

și RETRAGERE. Este CICLUL DE INSTRUIRE.

De la unu la mai mulți. De la o misiune la o mișcare.

## DISCUTĂ

(10 min)

- Ați făcut vreodată parte dintr-un ciclu de instruire?
- Pe cine ai instruit? Sau cine te-a instruit?
- Ar putea aceeași persoană fi în diferite părți ale ciclului de formare în timp ce învață abilități diferite?
- Cum ți-ar părea să instruiesti pe cineva în așa fel?

## ACTIVITATE

(60-90 min)



### Întâlnirile de Grup 3/3

- PRIVEȘTE ÎNAPOI – Folosiți provocările Ascultați, Instruiți și Împărtășiți din ultima sesiune pentru a vă verifica reciproc. (30 min)
- PRIVEȘTE ÎN SUS – Folosiți Marcu 5: 1-20 ca pasaj de lectură al grupului dvs. și răspundeți la întrebările 1-4 în secțiunea Privește în Sus.(30 min)
- PRIVEȘTE ÎNAINTE – Folosiți întrebările 5, 6 și 7 din secțiunea Privește Înainte pentru a dezvolta modul în care veți Asculta, Instrui și Împărtăși.(30 min)

### PRIVEȘTE ÎNAPOI

#### Pasul 1 - Mulțumiri

Luați ceva timp pentru ca fiecare persoană să împărtășească ceva pentru care este recunoscător.

#### Pasul 2 - Împărtășiți-vă luptele și rugați-vă unii pentru alții

Rugați fiecare persoană din grupul dvs. să împărtășească pe scurt ceva cu care se luptă. Rugați pe altcineva să se roage pentru el despre ceea ce împărtășește.

### **Pasul 3 - Concentrarea grupului**

Petreceți timp și amintiți-vă de ce sunteți împreună - a-L iubi pe Dumnezeu, a-i iubi pe alții, să-l împărtășiți pe Isus și să-i ajutați și pe alții să-L împărtășească.

### **Pasul 4 - Verificarea**

Rugați fiecare persoană să răspundă la următoarele întrebări:

- Cum ai ascultat de ceea ce ai învățat până acum?
- Pe cine ai instruit în ceea ce ai învățat?
- Cui i-ai împărtășit istoria ta sau istoria lui Dumnezeu de când suntem împreună ca grup?

---

### **PRIVEȘTE ÎN SUS**

#### **Pasul 1 - Invitați Duhul Sfânt al lui Dumnezeu să conducă**

Luăți un moment să vă rugați. Vorbește cu Dumnezeu simplu și scurt. Cereți Duhului Său Sfânt să vă învețe din pasajul pe care urmează să-l citiți.

#### **Pasul 2 - Citiți Cuvântul lui Dumnezeu și puneți întrebări**

Rugați pe cineva din grup să citească din Biblie. Când ați terminat de citit, grupul ar trebui să răspundă la aceste două întrebări:

- Ce ți-a plăcut la acest pasaj?
- Ce ți s-a părut provocator sau greu de înțeles?

Citiți același fragment a doua oară și apoi rugați grupul să răspundă la aceste două întrebări:

- Ce putem învăța despre oameni din acest pasaj?
- Ce putem învăța despre Dumnezeu din acest pasaj?

Amintiți-vă că rămâneți la pasaj și păstrați-l simplu!

---

### **PRIVEȘTE ÎNAINTE**

#### **Pasul 1 - Rugați-vă pentru scopul lui Dumnezeu**

Rugați fiecare persoană din grupul dvs. să se roage în tăcere și să-i pună lui Dumnezeu aceste întrebări:

- Doamne, cum pot să ascult și să aplic ceea ce mă înveți?

- Pe cine pot antrena din acest pasaj ca să poată învăța să Te asculte și să Te iubească mai mult?
- Cui ai vrea să-mi împărtășesc mărturia sau vestea ta bună despre Isus?

Cereți Duhului Sfânt al lui Dumnezeu să vă dea răspunsuri specifice, nume specifice și pași specifici pe care îi puteți face în intervalul de timp dintre acum și când grupul dvs. se întâlnește din nou.

### **Pasul 2 – Adunarea angajamentelor**

Rugați fiecare persoană din grupul dvs. să împărtășească ceea ce a auzit de la Domnul pentru fiecare întrebare. Poate că cineva nu a auzit nimic de la Domnul cu privire la una, două sau chiar toate cele trei întrebări. Pur și simplu pot raporta că nu au auzit.

Dar amintiți-vă, grupul ar trebui să audă de la Domnul. Isus a spus: „Oile Mele aud glasul Meu”. Și cu cât pașii tăi de ascultare sunt mai specifici, cu atât va fi mai ușor să-i asculti înainte de a ne întâlni din nou.

### **Pasul 3 – Practicați-vă planul**

Înainte de a vă încheia timpul împreună, împărțiți-vă grupul 3/3 în grupuri mai mici de doi sau trei și exersați ceea ce ați auzit că Domnul vă cere să faceți.

---

## **DISCUTĂ**

(10 min)

- Ce ți-a plăcut cel mai mult la grupul 3/3? De ce?
  - Care a fost cel mai provocator? De ce?
-

## REVIZUIRE

(1 min)

### Concept auzit în această sesiune:

- Ciclul de Instruire

### Instrument auzit în această sesiune:

- Întâlnirile de Grup 3/3
- 

## URMATORUL PAS

### ASCULTAȚI

Alegeți o abilitate sau un concept pe care l-ați învățat în Zúme și îndrumați pe cineva să-l transmită până la a patra generație.

### ÎMPĂRTĂȘIȚI

Provocați persoana pe care ați îndrumat-o să continue procesul până la o generație suplimentară (a cincea).


---

# ΣÚME

## SESIUNEA 8

### ÎNREGISTRAREA (1 min)

Rugați toți participanții și facilitatorul să se înregistreze.



Sau [zume.training/inregistrarea](https://zume.training/inregistrarea) și folosiți codul: **9870**

## RUGAȚI-VĂ

(5 min)

Rugați-vă și mulțumiți lui Dumnezeu că El a oferit grupului dvs. energia, concentrarea și credințioșia de a ajunge până acum în acest training. Rugați-vă lui Dumnezeu ca Duhul Său cel Sfânt să amintească tuturor celor din grup că nu pot face nimic fără El!

## PRIVEȘTE ÎN URMĂ

(5 min)

Înainte de a începe, luați ceva timp să priviți înapoi.

La sfârșitul ultimei sesiuni, toți cei din grupul dvs. au fost provocați să exerseze ceea ce ați învățat.

Luați câteva momente pentru a vedea cum s-a isprăvit grupul dvs. săptămâna aceasta.

## PREZENTARE GENERALĂ

(1 min)

În această sesiune, vom auzi și vom discuta despre acest concept:

- Celulele Zúme

Și vom exersa acest instrument din setul nostru de instrumente:

- Întâlnirile de Grup 3/3

## CITEȘTE

(5 min)

### Celulele Zúme

În această sesiune vom învăța despre cum CELULELE ZUME pregătesc, într-un timp scurt,

urmașii să devină lideri de-a lungul întregii lor vieți.

Unul se multiplică în doi. Doi în patru. Iar cei patru, mai târziu devin opt.

Astfel are loc

multiplicarea individuală. Generațiile se adaugă, iar numărul ucenicilor crește

exponențial.



Acesta este exemplul pe care Dumnezeu l-a folosit în creația Sa. Și aceasta este calea pe

care a creat-o, pentru ca familia Lui să crească.

Am învățat deja modelul 3/3 care transformă consumatorii în producători, studenți în

lideri și ucenicii în făcători de ucenici.

Privește înapoi - Privește în sus--Privește înainte. Învață - Ascultă-  
Împărtășește.

Acesta este modul în care petrecem întâlnirile grupurilor noastre și care produce o

continuă creștere spirituală a fiecărui credincios, dar și generează o creștere

reproductivă într-un grup de urmași ai lui Isus. Modelul dat îi ajută pe ucenici în procesul de multiplicare.

Dar ce dacă un grup se poate întâlni doar pentru o scurtă perioadă de timp? Mai pot

continua ei creșterea și reproducerea Împărăției lui Dumnezeu? CELULELE ZUME sunt o

modalitate de a pune modelul 3/3 să funcționeze atunci când știi că există o limită la timpul cât poate fi un grup împreună.

CELULELE ZUME echipează într-un timp scurt credincioșii și îi învață cum, ar putea

aplica procesul de multiplicare în decursul vieții. CELULELE ZUME îi ajută pe ucenici să

devină următorii lideri care vor începe grupuri noi, vor instrui noi biserici și vor conduce

CELULE ZUME, cu scopul de a crește familia lui Dumnezeu.

CELULELE ZUME funcționează bine atunci când un grup este mobil.

Călătorii, studenții, militarii, sau muncitorii sezonieri care îl urmează deja pe Isus, au un

mare impact în CELULELE ZUME.

Datorită culturii, profesiei sau modului lor de viață - s-ar putea să le fie greu să participe

la un grup stabil, dar ei pot fi instruiți cum să înceapă grupuri în fiecare loc în care călătoresc.

De asemenea, CELULELE ZUME funcționează bine atunci când un grup de oameni, devin

creștini în același timp.

O familie, un grup de prieteni sau chiar un sat mic pot fi instruiți într-un timp scurt

pentru a deveni producători pentru toată viața - chiar și fără posibilitatea de a menține

cu ei legătura ulterior sau a face instruire.

Într-o sesiune anterioară, am învățat și am exersat ultimele două părți ale modelului

3 / 3.

Acum vom practica întregul model - toate cele trei părți - privește înapoi, privește în sus, privește în înainte.

## DISCUTĂ

(10 min)

- Există un grup de urmași ai lui Isus pe care îi cunoașteți deja sau ar fi dispuși să se întâlnească și să formeze o Celulă Zúme pentru a învăța Trainingul Zúme ?
- De ce ar fi nevoie pentru ai aduna împreună?

## ACTIVITATE

(60-90 min)



### Întâlnirile de Grup 3/3

- PRIVEȘTE ÎNAPOI - Folosiți provocările Ascultați, Instruiți și Împărtășiți din ultima sesiune pentru a vă verifica reciproc. (30 min)
- PRIVEȘTE ÎN SUS - Folosește Fapte 2: 42-47 ca pasaj de citire a grupului tău și răspunde la întrebările 1-4. (30 min)
- PRIVEȘTE ÎNAINTE - Folosiți întrebările 5, 6 și 7 pentru a dezvolta modul în care veți asculta, instrui și împărtășiți. (30 min)

### PRIVEȘTE ÎNAPOI

#### Pasul 1 - Mulțumiri

Luați ceva timp pentru ca fiecare persoană să împărtășească ceva pentru care este recunoscător.

## **Pasul 2 – Împărtășiți-vă luptele și rugați-vă unii pentru alții**

Rugați fiecare persoană din grupul dvs. să împărtășească pe scurt ceva cu care se luptă. Rugați pe altcineva să se roage pentru el despre ceea ce împărtășește.

## **Pasul 3 – Concentrarea grupului**

Petreceți timp și amintiți-vă de ce sunteți împreună – a-L iubi pe Dumnezeu, a-i iubi pe alții, să-l împărtășiți pe Isus și să-i ajutați și pe alții să-L împărtășească.

## **Pasul 4 – Verificarea**

Rugați fiecare persoană să răspundă la următoarele întrebări:

- Cum ai ascultat de ceea ce ai învățat până acum?
- Pe cine ai instruit în ceea ce ai învățat?
- Cui i-ai împărtășit istoria ta sau istoria lui Dumnezeu de când suntem împreună ca grup?

---

## **PRIVEȘTE ÎN SUS**

### **Pasul 1 – Invitați Duhul Sfânt al lui Dumnezeu să conducă**

Luăți un moment să vă rugați. Vorbește cu Dumnezeu simplu și scurt. Cereți Duhului Său Sfânt să vă învețe din pasajul pe care urmează să-l citiți.

### **Pasul 2 – Citiți Cuvântul lui Dumnezeu și puneți întrebări**

Rugați pe cineva din grup să citească din Biblie. Când ați terminat de citit, grupul ar trebui să răspundă la aceste două întrebări:

- Ce ți-a plăcut la acest pasaj?
- Ce ți s-a părut provocator sau greu de înțeles?

Citiți același fragment a doua oară și apoi rugați grupul să răspundă la aceste două întrebări:

- Ce putem învăța despre oameni din acest pasaj?
- Ce putem învăța despre Dumnezeu din acest pasaj?

Amintiți-vă că rămâneți la pasaj și păstrați-l simplu!

---

## **PRIVEȘTE ÎNAINTE**

## Pasul 1 - Rugați-vă pentru scopul lui Dumnezeu

Rugați fiecare persoană din grupul dvs. să se roage în tăcere și să-i pună lui Dumnezeu aceste întrebări:

- Doamne, cum pot să ascult și să aplic ceea ce mă înveți?
- Pe cine pot antrena din acest pasaj ca să poată învăța să Te asculte și să Te iubească mai mult?
- Cui ai vrea să-mi împărtășesc mărturia sau vestea ta bună despre Isus?

Cereți Duhului Sfânt al lui Dumnezeu să vă dea răspunsuri specifice, nume specifice și pași specifici pe care îi puteți face în intervalul de timp dintre acum și când grupul dvs. se întâlnește din nou.

## Pasul 2 - Adunarea angajamentelor

Rugați fiecare persoană din grupul dvs. să împărtășească ceea ce a auzit de la Domnul pentru fiecare întrebare. Poate că cineva nu a auzit nimic de la Domnul cu privire la una, două sau chiar toate cele trei întrebări. Pur și simplu pot raporta că nu au auzit.

Dar amintiți-vă, grupul ar trebui să audă de la Domnul. Isus a spus: „Oile Mele aud glasul Meu”. Și cu cât pașii tăi de ascultare sunt mai specifici, cu atât va fi mai ușor să-i asculți înainte de a ne întâlni din nou.

## Pasul 3 - Practicați-vă planul

Înainte de a vă încheia timpul împreună, împărțiți-vă grupul 3/3 în grupuri mai mici de doi sau trei și exersați ceea ce ați auzit că Domnul vă cere să faceți.

---

## REVIZUIRE

(1 min)

### Concept din această sesiune:

- Celulele Zúme

### Instrument din această sesiune:

- Întâlnirile de Grup 3/3
-

## URMATORUL PAS

### ASCULTAȚI

Selectează câteva persoane din Lista ta de 100 care sunt deja credincioși. Explică-le Celulele Zume și vedeți dacă ar fi interesați să facă parte dintr-una.

### ÎMPĂRTĂȘIȚI

Roagă-te și întreabă-L pe Dumnezeu cu cine dorește să împărtășești instrumentul Celulă Zume înainte ca grupul tău să se întâlnească din nou. Provocă-i să-l împărtășească apoi cu altcineva.

---



# ΣÚME

## SESIUNEA 9

---

### ÎNREGISTRAREA

(1 min)

Rugați toți participanții și facilitatorul să se înregistreze.



Sau [zume.training/înregistrarea](https://zume.training/înregistrarea) și folosiți codul: **1355**

---

## **RUGAȚI-VĂ** (5 min)

Rugați-vă și mulțumiți lui Dumnezeu că gândurile Lui nu sunt gândurile noastre și căile Sale nu sunt căile noastre. Roagă-L să dea fiecărui membru al grupului tău mintea lui Hristos - ca să fie concentrat întotdeauna la lucrarea Tatălui Său. Cereți-I Duhului Sfânt să vă conducă timpul împreună și să faceți acum cea mai bună sesiune.

## **PRIVEȘTE ÎN URMĂ** (5 min)

Înainte de a începe, luați ceva timp să priviți înapoi.

La sfârșitul ultimei sesiuni, toți cei din grupul dvs. au fost provocați să exerseze ceea ce ați învățat.

Luați câteva momente pentru a vedea cum s-a isprăvit grupul dvs. săptămâna aceasta.

## **PREZENTARE GENERALĂ** (1 min)

**În această sesiune, vom auzi și vom discuta aceste concepte:**

- Creștere Simultană (non-secvențială)
- Ritmul
- Fii Parte a Două Biserici

**Și vom adăuga acest instrument la setul nostru de instrumente:**

- Lista de Verificare a Antrenorului
- Patru Câmpuri
- Harta Generațiilor

## **CITEȘTE** (5 min)

### **Creștere Simultană (non-secvențială)**

În această sesiune, vom învăța cum atunci când gândim la creșterea împărăției, să ne debarasăm de obiceiul de a gândi într-un mod liniar.



Pentru a face ucenici care se reproduc mai repede, trebuie să reținem că mai multe

lucruri se pot întâmpla simultan, în același timp, și nu există o anumită ordine, o

sucesiune în care lucrurile trebuie să se întâmple.

Noi trebuie să învățăm puterea creșterii SIMULTANE. Atunci când este vorba de

multiplicarea ucenicilor, oamenii gândesc adesea că acesta este un proces succesiv,

pas cu pas.

Primul este rugăciunea, apoi pregătirea, apoi împărtășirea Evangheliei, apoi facerea

de ucenici, formarea bisericilor, dezvoltarea liderilor, apoi reproducerea.

Când gândim astfel, creșterea împărăției pare a fi un proces ușor de urmat, liniar și

succesiv. Problema este că nu funcționează întotdeauna.

O problemă mai mare este că adesea nu este modul în care funcționează cel mai

bine.

Această linie reprezintă viața unei persoane.

Iată nașterea.

Iată prima dată când aude Evanghelia.

Aici e momentul când alege să-L urmeze pe Isus.

Aici își împărtășește prima dată istoria și istoria lui Dumnezeu și începe să se

multiplice.

Iar aici este sfârșitul acestei vieți.

(Desen)Deci, de aici până aici - de la prima auzire a Evangheliei până la prima

împărtășire despre Isus, este ceea ce am putea considera ca formarea spirituală sau

o generație spirituală.

E perioada de timp până la multiplicare.

E timpul înainte ca familia lui Dumnezeu să crească. În acest fel, de obicei, se învață

ucenicia. Însă când folosim un model precum Cea Mai Mare

Binecuvântare - urmăriți

ce se întâmplă.

Acum, noii ucenici încep multiplicarea imediat. Formarea spirituală se scurtează.

Cineva aude Evanghelia mai devreme. Familia lui Dumnezeu crește mai repede. Mai

mulți oameni sunt salvați pentru eternitate.

Și toate acestea - pur și simplu mișcând timpul când începe multiplicarea. Dar dacă

continuăm? Ce se întâmplă dacă cineva începe multiplicarea chiar mai devreme? Ce

se întâmplă dacă încep să împărtășescă după ce aud prima dată în loc să înceapă

după ce au crezut mai întâi?

Unii sunt deschiși să adune un grup și să împărtășească cu prietenii și familia lor ceea

ce ei învață din Cuvântul lui Dumnezeu înainte de a fi spus vreodată „da” lui Isus.

Dacă le arătăm acestor oameni cum să adune un grup și cum să împărtășească ceea

ce învață și le arată altora cum să facă la fel, familia lui Dumnezeu crește și mai

repede. Acum ucenicia devine o cale către Isus nu doar ceva ce împărtășim după

mântuire.

Acesta este un mod în care o familie sau un grup de prieteni, sau chiar un sat întreg

pot să înceapă să-L urmeze pe Isus. Dar ce ar fi dacă cineva ar putea multiplica

ucenicii și mai repede? Ce ar fi dacă cineva ar putea împărtăși căile lui Dumnezeu

înainte ca el singur să-L întâlnească personal pe Fiul lui Dumnezeu?

Uneori, un grup poate fi incapabil sau nu este pregătit să audă imediat Evanghelia.

Dar totuși acest grup poate învăța în continuare modelele lui Dumnezeu - prin

activități de instruire în dezvoltarea comunității sau formarea liderilor.

Acest grup poate începe să înmulțească modelele lui Dumnezeu -

învățarea -

supunerea - împărtășirea - și să îi învețe pe alții să facă același lucru chiar înainte de a

auzi despre Isus.

Când se întâmplă acest lucru, Cuvântul lui Dumnezeu pătrunde în inimile care sunt

pregătite. Principiile Lui sunt țesute în viața comunității și în viețile oamenilor. Apoi,

când Dumnezeu și-a pregătit drumul - Evanghelia poate dezvălui

adevărul pe care l-au primit de-a lungul timpului. Acesta este modul în care o instituție, o comunitate

sau chiar o țară întreagă poate ajunge să-L urmeze pe Isus.

Trebuie să înțelegem care este cel mai important lucru în creșterea simultană.

Procesul nu contează - întrebarea cea mai importantă este „Cine e pământul cel bun,

care va fi credincios? Care va învăța, va practica și va împărtăși căile Domnului.”

Descoperirea acestui pământ bun, descoperirea acestor inimi bune, merită tot timpul, energia și efortul nostru. Aceștia sunt cei cărora le vom împărtăși ceea ce avem în inimă. Aceștia sunt cei pentru care ne dedicăm viețile. Aceștia sunt cei care cresc cel mai bine Împărăția lui Dumnezeu.

## DISCUTĂ

(10 min)

- Care este cea mai interesantă idee pe care ați auzit-o în acest videoclip? De ce?
- Care este cea mai provocatoare idee? De ce?

## CITEȘTE

(5 min)



### Ritmul

În această sesiune, vom învăța de ce multiplicarea contează și de ce multiplicarea rapidă contează și mai mult. Această sesiune este despre RITM. RITMUL ne vorbește de timp - cât de repede sau lent decurg lucrurile. Ritmul contează deoarece locul unde ne vom petrece cu toții eternitatea - o existență care va dura veșnic - este determinat în timpul scurt pe care îl numim „viață”.

Cuvântul lui Dumnezeu ne spune că Dumnezeu are răbdare cu noi și dorește ca nimeni să nu piară, ci toată lumea să se întoarcă la El și să-L urmeze. Dumnezeu ne oferă mai mult timp pentru că El știe cât de puțin timp avem noi la dispoziție pentru a face tot ceea ce El ne-a chemat să facem și pentru a împlini tot ceea ce El ne-a chemat să împlinim.

Pentru a reuși în pas cu Isus, trebuie să ne gonim după poporul Său

pierdut ca  
vânătorul după pradă.. Nu numai că nu avem timp de risipit. Trebuie  
chiar să  
accelerăm RITMUL.

Biserica contemporană- toți urmașii lui Isus, împreună - este mai mare  
numeric decât  
a fost vreodată. Biserica contemporană - toți urmașii lui Isus, împreună -  
constituie o  
parte mai mare a populației lumii ca niciodată. Dar chiar având aceste  
numere mari -  
Biserica la nivel global nu crește mai repede decât populația lumii.  
Asta înseamnă că, deși suntem mai mulți ca niciodată cei dintre noi care  
Îl urmăm pe  
Isus, există și mai mulți care nu Îl urmează pe Isus și își vor petrece  
veșnicia separați  
de El, mai mult decât au existat vreodată până acum.

Facerea de ucenici care se multiplică contează. Începe cu un singur  
ucenic. Dacă se  
multiplică și face un nou ucenic o dată la 18 luni - un an și jumătate - și  
acei ucenici  
fac la fel - în 10 ani vor fi 64 de noi urmași ai lui Isus.  
64 de oameni își vor petrece eternitatea cu un Dumnezeu iubitor.  
Dar dacă ar lucra puțin mai repede? Ce ar fi dacă și-ar mări RITMUL?  
Dacă ei s-ar multiplica la 4 luni - un sfert de an - în loc de 18 luni, iar acei  
ucenici ar  
face la fel - în 10 ani, vor exista mai mult de un miliard de noi ucenici ai lui  
Isus.

Gândește-te la asta. În loc de mai puțin de 100. Mai mult de  
1.000.000.000.

Toate prin creșterea RITMULUI.

Trecerea de la 18 luni la 4 luni înseamnă a lucra de patru ori și jumătate  
mai repede.

Această accelerare aplicată fiecărui ucenic pe parcursul a 10 ani  
înseamnă că familia  
lui Dumnezeu ar crește de 15 milioane de ori mai repede. Mai puțin de o  
sută. Peste  
un miliard.

RITMUL contează.

Împărtășind istoria noastră și istoria lui Dumnezeu și conducându-l pe  
cineva să-l  
urmeze pe Isus, facem ca familia lui Dumnezeu să crească. Împărtășind  
cu un nou  
ucenic cum să facă exact același lucru, să se reproducă, face ca familia

lui Dumnezeu

să crească asemenea unui incendiu de pădure. Exponențial.

Ca dospeala în aluat. Ca Zúme. Toate din cauza RITMULUI.

## DISCUTĂ

(10 min)

- De ce este important ritmul?
- Ce este necesar pentru a ajusta gândirea, acțiunile sau atitudinea dumneavoastră astfel încât să corespundă mai bine cu prioritățile stabilite de timpul lui Dumnezeu?
- Care este un lucru pe care îl poți face începând de săptămâna asta care va face diferența?

## CITEȘTE

(5 min)



### Fii Parte a Două Biserici

În această sesiune, vom afla cum ucenicii lui Isus pot face PARTE DIN DOUĂ BISERICI

pentru a accelera creșterea și a ajuta la transformarea unei familii spirituale

credincioase într-un corp de credincioși care crește și se răspândește în tot orașul. În

Cuvântul lui Dumnezeu - aflăm că planul Său perfect este să trăim ca o familie

spirituală. Biblia vorbește despre această familie ca o biserică în trei moduri:

- **Biserica universală** - adunarea tuturor credincioșilor care au fost, care sunt și care vor fi.
- **Biserica locală** dintr-un oraș sau regiune - adunarea tuturor credincioșilor dintr-un oraș sau a unei părți a țării.
- **Biserica simplă** - adunarea credincioșilor care se întâlnesc într-un grup mic într-o clădire sau o casă.

Acest grup mic - această biserică elementară - este familia spirituală care își trăiește

viața împreună și funcționează cel mai bine atunci când acea familie se

poate întâlni  
și lucra împreună luni sau ani întregi.  
În același timp, Isus i-a instruit pe ucenicii Săi să înceapă în continuu noi  
familii  
spirituale, crescându-le în asemănarea cu Isus și ajutându-le să învețe  
cum să  
înceapă ei la rândul lor, noi familii spirituale.  
Isus ne-a spus - faceți ucenici din toate neamurile, botezându-i în  
numele Tatălui, al  
Fiului și al Duhului Sfânt, învățându-i să asculte de tot ce am poruncit.  
Deci, cum  
putem pune aceste două lucruri împreună - cum putem face parte  
dintr-o biserică și  
să fim în procesul de a începe biserici noi - în același timp?  
Imaginează-ți o biserică inițială - doar patru familii. Fiecare pereche de  
simboluri  
reprezintă un cuplu diferit care își conduce casa. Aceste patru cupluri fac  
parte dintr-o singură biserică - care și este familia lor spirituală. Aceștia  
sunt cei cu care locuiesc  
împreună - frații și surorile care îi încurajează în dragoste la fapte bune.  
Dar fiecare dintre aceste cupluri lucrează și ele pentru a începe o nouă  
familie  
spirituală. Aici ei se comportă diferit decât o fac în grupul lor mic inițial. Ei  
ajută la  
MODELARE ȘI ASISTARE, în timp ce o nouă familie spirituală începe și  
crește.  
Imaginează-ți - doar o biserică care începe patru biserici noi în același  
timp. Atât de  
repede Dumnezeu poate crește familia Lui. Astfel, biserica își poate  
crește ritmul.  
Într-o sesiune anterioară, am aflat despre CICLUL DE INSTRUIRE -  
MODELARE,  
ASISTARE, SUPRAVEGHERE și RETRAGERE și știm că aceste primele două  
faze -  
MODELAREA și ASISTAREREA trebuie să fie făcute cât mai repede, pentru  
ca urmașii  
să fie și să crească sănătoși în credința lor.  
Ce se întâmplă cu biserica inițială și cu cele patru biserici noi pe care le-  
a început?  
După ce au fost ajutați să se lanseze prin Modelare și Asistare, aceste  
cupluri  
(biserica inițială) au ajutat deja alte noi biserici (1 generație) să înceapă  
Modelarea și  
Asistarea mai departe (pentru 2 generație).  
Pentru aceste patru noi biserici (1 generație), cuplurile noastre (Biserica

inițială) ) se  
află acum în faza SUPRAVEGHERII - urmărind progresul acestor noi  
biserici (1  
generație) și antrenând în timp ce modelează și asistă bisericile noi (2  
generație), îi  
ajută să înceapă singuri.  
Majoritatea oamenilor nu vor putea modela și asista mai mult de o  
familie spirituală  
în același timp. Dar ei pot supraveghea și antrena mai multe biserici și îi  
pot ajuta să  
se conecteze cu mentori care sunt la același nivel cu ei în creștere.  
Asta înseamnă că o singură familie spirituală - un grup mic sau o  
biserică simplă -  
poate lua parte la lansarea multor biserici simple în același timp, ceea  
ce înseamnă  
mult rod.  
Deci ce se întâmplă cu toate aceste biserici pe măsură ce cresc și încep  
biserici noi  
care încep biserici noi care încep biserici noi? Cum rămân ei conectați?  
Cum trăiesc  
viața ca o familie spirituală extinsă?  
Răspunsul este că toate aceste biserici simple sunt la fel ca celulele  
dintr-un corp în  
creștere se conectează între ele și se unesc într-o biserică locală a unui  
oraș sau  
regiune.  
Bisericile au legătură unele cu altele. Ele împărtășesc același ADN  
spiritual. Toate  
sunt conectate prin acea primă familie multiplicatoare.  
Și acum - cu o anumită îndrumare - se adună împreună formând un  
corp spiritual mai  
mare pentru a face și mai mult.

---

## **DISCUTĂ**


(10 min)

Care sunt unele avantaje ale menținerii unei familii spirituale  
permanente care dă naștere celor noi, care cresc și se înmulțesc în loc  
să crești continuu o familie și să o împarți pentru a crește?

---

## CITEȘTE

(5 min)



### Lista de Verificare a Antrenorului

Isus a spus - „Nu este mai mare dragoste decât să-și dea cineva viața pentru prietenii săi.”

Isus ne-a spus, și ne-a arătat de multe ori, că familia lui Dumnezeu se mărește cel mai mult, atunci când noi suntem dispuși să renunțăm la dorințele noastre, pentru a face voia lui Dumnezeu.

Lista de verificare a antrenorului este un instrument simplu pe care îl poți folosi

asemenea unui ghid în timp ce îi ajuți pe alții care se află la diferite etape ale

Trainingului Zume, cum ar fi ciclul de formare, sau lista lor de 100 de persoane.

Ce abilități vezi că se dezvoltă în alții? Care domenii necesită să fie dezvoltate?

O Lista de verificare a antrenorului, te va ajuta, pe măsură ce contribui la creșterea

ucenicilor lui Isus ca lideri în familia lui Dumnezeu, să rămâi concentrat și implicat

oriunde te-ai afla.

Aceasta, desigur, necesită timp și efort.

Da, aceasta înseamnă sacrificiu și renunțare la dorințele noastre, pentru a face planul

perfect al lui Dumnezeu.

Dar, desigur că tot efortul se merită.

Lista de verificare a antrenorului - un instrument simplu din setul de instrumente Zume,

pentru a te ajuta să continui să fii implicat în Lucrarea lui Dumnezeu.

## ACTIVITATE

(20 min)

### Lista de Verificare a Antrenorului

- Autoevaluează-te folosind rândul 1 și marchează coloanele corespunzătoare pe Lista de verificare a instruirii.



## Autoevaluare

**Auzit** - Am auzit despre acest instrument sau concept?

**Ascultat** - Am respectat acest instrument sau concept? Dacă este un instrument, l-am exersat pe cont propriu? Dacă este un concept, te-ai gândit la modul în care îți schimbă perspectiva?

**Împărtășit** - Am împărtășit acest instrument sau concept? Dacă este un instrument, ați arătat cuiva cum să folosească acest instrument? Dacă este un concept, ați împărtășit acest concept cu cineva?

**Instruit** - Am instruit pe alții să împărtășească acest instrument sau concept? Dacă este un instrument, am instruit pe cineva să partajeze instrumentul cu altcineva? Dacă este un concept, am instruit pe cineva să împărtășească conceptul cu altcineva?

---

## Nivelul de dezvoltare a mentorabilului

**Inconstient** - Mentorabilul nu cunoaște, nu este familiarizat sau înțelege greșit instrumentul?

**Necalificat** - Mentorabilul este oarecum familiarizat cu instrumentul, dar încă nu este sigur despre acesta?

**Competent** - Mentorabilul înțelege instrumentul și este capabil să antreneze elementele de bază ale instrumentului?

**Calificat** - Mentorabilul se simte încrezător și capabil să antreneze eficient instrumentul?

---

## Rolul de mentor

**Modelează - (Instruiește informațiile noi și asigură-te că sunt înțelese)**

Modelarea reprezintă pur și simplu un exemplu de practică sau instrument. Este cea mai scurtă parte a ciclului de pregătire. De obicei, trebuie făcută o singură dată. Este pur și simplu să creăm conștientizarea faptului că există o practică sau un instrument și să dai o idee generală despre cum arată. Modelarea în mod repetat nu este o modalitate eficientă de a echipa pe cineva.

**Asistă - (Petrece timp cu ei pentru a-i ajuta să învețe elementele de bază)** Asistarea înseamnă a permite cursantului să exerseze abilitățile. Acest lucru durează mai mult decât faza de modelare. Este nevoie de „ținerea de mână” din partea mentorului. Mentorul trebuie să fie directiv și să aibă un rol activ în instruirea cursantului. Această fază nu durează până când cursantul este pe deplin competent, ci doar până când înțelege elementele de bază ale abilității. Dacă această fază este continuată prea mult timp, atunci cursantul va dezvolta o dependență de mentor și nu va ajunge niciodată la competența deplină.

**Supraveghează- (Dedicați timp și efort pentru a vă consolida competențele)** Supravegherea este cea mai lungă fază. Ea implică un contact mai indirect cu cel care învață. Acesta urmărește să dezvolte

competența deplină în toate fațetele unei abilități. Poate fi de zece ori sau mai mult decât primele două faze combinate. Pe măsură ce elevul progresează în abilități, contactul cu mentorul poate deveni mai puțin regulat și mai ad-hoc.

**Retrage-te - (Creați o relație de colaborare)** Retragerea este un fel de absolvire atunci când elevul devine un egal al mentorului. Contactele periodice și mentoarea între egali pot continua să aibă loc dacă cursantul și mentorul se află în aceeași rețea. Atunci când un părinte eliberează copilul să se plimbe cu bicicleta complet nesupravegheat, aceasta este faza RETRAGEREA.

# Lista de Verificare a Antrenorului

<i>Autoevaluare ...</i>	1	<b>AUZIT</b>	<b>ASCULTAT</b>	<b>ÎMPĂF</b>
<i>Nivelul de dezvoltare a mentorbilului ...</i>	2	Inconstient	Necalificat	Com
<i>Rolul de mentor ...</i>	3	<b>MODELEAZĂ</b> Instruiește informațiile noi și asigură-te că sunt înțelese	<b>ASISTĂ</b> Petrece timp cu ei pentru a-i ajuta să învețe elementele de bază	<b>SUPRAVI</b> Dedica efort pe cons compe
<i>Comportamentele mentorului ...</i>	4	Dirijați și informați	Direcție și sprijin	Sprijiniți ș
<i>Responsabilități de planificare ...</i>	5	Mentorul decide	Discutați și Mentorul decide	Disc Mentorab
<b>Instrumente/Concepte de instruire</b>				
Dumnezeu Folosește Oameni Obișnuiți				
Definiție simplă a Ucenicului și a Bisericii				
Respirația Spirituală este Auzirea și Supunerea lui Dumnezeu				
S.O.A.P.S. Studiu biblic				
Grupurile de responsabilitate				
Stilul de Viață de Consumator vs Producător				
Cum să Petreci o Oră în Rugăciune				
Administrarea relațiilor - Lista de 100				
Economia spirituală				
Evanghelia și Cum să o Împărtășești				
Botezul și Cum se Face				
Pregătiți-vă Mărturia în 3 Minute				

Viziunea care aduce Cele Mai Mari Binecuvântări			
Ucenicia urmând exemplul bobocilor - Conducere Imediată			
Ochi care văd unde nu este Împărăția			
Cina Domnului și cum să o celebreați			
Plimbarea de Rugăciune și Cum să o Faci			
Omul Păcii și Cum să-l Găsești			
Credințioșia este Mai Bună Decât Cunoașterea			
Modelul de Rugăciune BLESS			
Modelul pentru Întâlnirile de Grup 3/3			

## DISCUTĂ (10 min)

- Ce instrumente și concepte ați simțit că veți putea să instruiți bine?
- Ce instrumente și concepte simțiti că veți putea să instruiți bine?
- Există instrumente de instruire sau concepte pe care le-ați adăuga sau scădea din lista de verificare? De ce?



**TINE MINTE - Asigurați-vă că împărtășiți rezultatele listei dvs. de verificare a antrenorului cu partenerul de instruire sau cu un alt mentor.**

Dacă nu aveți un antrenor sau un mentor, scanați codul QR și solicitați unul acum.

**Cele Patru Câmpuri și Harta Generațională reprezintă instrumente create pentru a susține inițiativele în expansiune.**

MEMENTO: Antrenorii Zúme sunt disponibili pentru a vă asista în aplicarea acestor instrumente în zona dumneavoastră locală.

### **Patru Câmpuri**

Frecvent, Isus își retrăgea ucenicii din serviciul activ către locuri mai retrase pentru a evalua progresul lucrării lor.

Instrumentul "Patru Câmpuri" este utilizat de celulele Zume pentru a evalua eforturile actuale și activitatea Împărăției din jur. Acesta ajută în mod special liderii să echilibreze eforturile, asigurându-se că niciun aspect nu este neglijat.

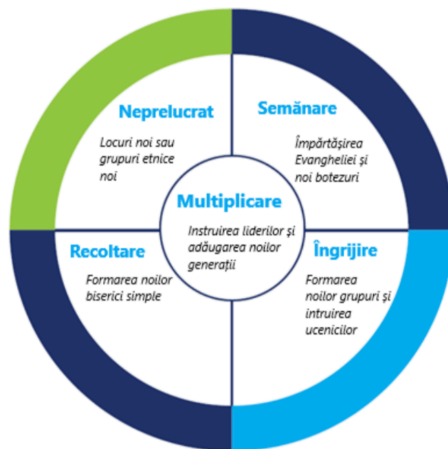
Examinați următoarele două diapozitive: Descrieri ale Câmpului și Exemplu din Patru Câmpuri

## Descrierea Câmpului

- Câmpul neprelucrat: Unde sau cu ce grupuri de oameni plănuți să extindeți Împărăția?
- Câmpul de semănat: Unde sau cu cine împărtășiți vestea bună a Împărăției? Cum procedați?
- Câmp în creștere: Cum echipați oamenii și îi creșteți spiritual, individual și în rețelele lor naturale?
- Câmp de recoltare: Cum se formează noile familii spirituale [bisericele simple]?
- Câmp de multiplicare: Cu cine, în ce mod și la ce moment selectezi persoanele credincioase, le pregătești și le responsabilizezi pentru reproducere?

## Exemplu a „Cele Patru Câmpuri”

### Diagrama de Diagnosticare Patru Câmpuri



## Resursă de Activitate



## DISCUTA (10 min)

- Identificați un câmp neprelucrat în jurul vostru. Ce comunități sau grupuri de persoane cu care aveți legături nu au fost încă atinse de mesajul Evangheliei?

- Cum este afectată creșterea pe termen lung dacă unul dintre câmpuri este neglijat? Dă exemple.
- Ce instrumente Zúme ar putea ajuta în ce domeniu?

## Harta Generațiilor

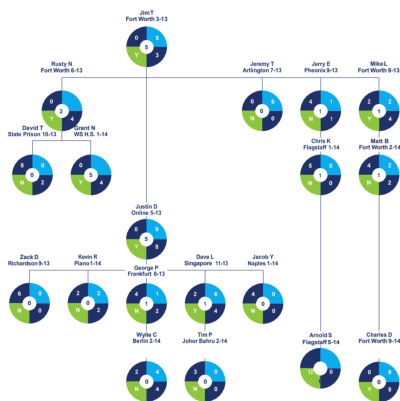
Cartografierea generațională (a.k.a. cartografierea generațiilor sau maparea generațiilor) este un alt instrument simplu pentru a ajuta liderii dintr-o mișcare să înțeleagă creșterea din jurul lor.

O hartă a arborelui generației poate fi realizată pe o singură foaie de hârtie sau pe mai multe. Această hartă ajută la identificarea punctelor unde înmulțirea se oprește și unde ar putea fi necesară intervenția. Sănătatea unei mișcări este o prioritate pentru lideri, iar productivitatea servește ca principal indicator al acestei sănătăți.

Vezi exemplul de pe următorul diapozitiv.

## Exemplu de Harta Generațiilor

Format pentru reprezentarea bisericilor simple pe harta generațiilor



Resursă de Activitate



## DISCUTA

(10 min)

Utilizați exemplul de cartografiere generațională pentru a discuta următoarele:

- Ce lideri se înmulțesc?
- Ce grupuri v-ați aștepta să se multiplice în continuare?
- Ce fel de lideri pot ajuta și consolida alți lideri?
- Vedeți un model de responsabilitate slabă în vreuna dintre generații?

## REVIZUIRE

(1 min)

**Concepte auzite în această sesiune:**

- Creștere Simultană (non-secvențială)
- Ritmul Multiplicării Contează
- Fii Parte a Două Biserici

**Instrumente auzite în această sesiune:**

- Lista de Verificare a Antrenorului
- Patru Câmpuri
- Harta Generațiilor

## URMATORUL PAS

### ASCULTAȚI

Exersați să împărtășiți conceptul de „ritm” cu un prieten și rugați-vă ca Domnul să îl înrădăcineze adânc în inima și sufletul vostru. Întreabă-L pe Domnul cu cine vrea să-l împărtășești.

### ÎMPĂRTĂȘIȚI

Dacă ai început deja propria ta biserică simplă, împărtășește conceptul „Fii parte din două biserici” oamenilor din ea. Dacă nu, împărtășește-l cu alt credincios pe care îl cunoști.

# ΣÚME

## SESIUNEA 10

---

### ÎNREGISTRAREA

(1 min)

Rugați toți participanții și facilitatorul să se înregistreze.



Sau [zume.training/înregistrarea](https://zume.training/înregistrarea) și folosiți codul: **5430**

---

### RUGAȚI-VĂ

(5 min)

Roagă-te și mulțumește-i lui Dumnezeu că El este credincios pentru a duce la bun sfârșit lucrarea Sa bună în noi.

Roagă-L să ofere grupului tău minte limpede și inimi deschise pentru lucrurile grandioase pe care El dorește să le realizeze în și prin intermediul tău.

Cereți Duhului Sfânt să vă ghideze timpul petrecut împreună și să-I mulțumiți pentru credințioșia Sa. El te-a ajutat să treci!

## **PRIVEȘTE ÎN URMĂ**

(5 min)

Înainte de a începe, luați ceva timp să priviți înapoi.

La sfârșitul ultimei sesiuni, toți cei din grupul dvs. au fost provocați să exerseze ceea ce ați învățat.

Luați câteva momente pentru a vedea cum s-a isprăvit grupul dvs. săptămâna aceasta.

### **Fii incurajat ...**

Poate că nu o știți, dar acum aveți o pregătire mai practică pentru a începe bisericile simple și a face ucenici care se multiplică decât mulți pastori și misionari din întreaga lume!

Totuși, instruirea Zúme este doar punctul de start! În această sesiune, vom elabora un plan pentru etapele post-antrenament și vom introduce succint uneltele necesare pentru etapele ulterioare ale călătoriei dumneavoastră, pe măsură ce puneți în aplicare cunoștințele dobândite.

## **PREZENTARE GENERALĂ**

(1 min)

În această sesiune, vom auzi și vom discuta despre acest concept:

- Conducerea în Rețele

Și vom adăuga aceste instrumente la setul nostru de instrumente:

- Grupuri de mentorat de la egal la egal

- Plan de trei luni

## CITEȘTE

(5 min)



### Conducerea în Rețele

În această sesiune, vom învăța cum CONDUCEREA ÎN REȚELE permite unui grup de biserici mici, care se află în continuă creștere, să lucreze împreună, să crească noi lideri și să realizeze o parte mai mare din lucrurile bune pe care Dumnezeu le-a pregătit pentru poporul Său.

Deci, ce se întâmplă cu bisericile pe măsură ce cresc și încep biserici noi, care, la rândul lor, încep biserici noi, iar acestea iarăși încep biserici noi? Cum pot rămâne

conectate? Cum își pot trăi viața împreună, asemenea unei familii spirituale extinse?

Răspunsul este că toate aceste biserici simple sunt la fel ca celulele unui corp aflat în creștere, și ele se conectează și se unesc într-o biserică locală în oraș sau o biserică regională.

Bisericile sunt înrudite. Ele împărtășesc același ADN spiritual. Toate fiind conectate la prima familie de la care s-au multiplicat.

Și acum – având călăuzirea – se reunesc asemenea unui corp mai mare, pentru a realiza mai multe. La nivel de oraș și regiune, Cuvântul lui Dumnezeu zice că acest corp al credincioșilor, aflat în creștere, ar trebui să aibă un grup nou de lideri.

În Noul Testament, biserica numește acești slujitori Presbiteri și Diaconi, Pastori și Episcopii turmei.

Vedem în Cuvântul lui Dumnezeu că multitudinea bisericilor mici de casă din orașul

Ierusalim, erau slujite de un grup de 7 slujitori sau diaconi.

De asemenea, învățăm că multitudinea de biserici de casă din orașul Efes au fost

slujite de un grup mic de bătrâni – păstori care urmau modelul Păstorului

Bun- Isus și

își dădeau viața pentru turma lor.

În fiecare oraș sau regiune, vedem că aceștia aveau și cele cinci daruri de conducere.

Cuvântul lui Dumnezeu spune - Hristos Însuși a dat pe unii apostoli, pe alții profeți, pe alții evangheliști, pe alții păstori și învățători, pentru desăvârșirea sfinților, în vederea

lucrării de slujire, pentru zidirea trupului lui Hristos.

Aceste daruri duhovnicești nu sunt date pentru ca un grup mic să facă toate lucrările

bisericii, ci ca aceștia să poată sluji și pregăti urmașii lui Isus să facă lucrarea - astfel

întregul corp de credincioși ar putea lucra împreună pentru a duce la bun sfârșit

lucrarea lui Dumnezeu.

Liderii nu se întâlnesc doar cu propria lor familie spirituală, ci și unul cu celălalt.

Aceștia se întâlnesc și se roagă, au părtășie și se încurajează reciproc în același mod

în care ar putea face orice biserică simplă de casă.

Modelul 3/3 este utilizat atât în instruirea de conducere cât și în procesul de

mentorare de la egal la egal.

Modelul celor Patru Câmpuri este utilizat pentru planificare, evaluare și instruire,

atât la nivel superior cât și la nivel local.

Când liderii se întâlnesc, aceștia împărtășesc ceea ce se întâmplă nu numai în viața

lor, dar și în "rețeaua" lor. Ei reprezintă familiile și împărtășesc despre bunăstarea

celor pe care îi slujesc.

Un loc bun de a fi un centru pentru unele rețele de familii spirituale, este locul de

pornire a rețelei.

De exemplu, din orașul Tampa, este lansată o rețea de biserici. Atunci, aceasta va

deveni o biserică iar pe măsură ce cresc și slujesc în întregul stat, vor acționa deja în

numele rețelei din Florida. Pe măsură ce trimit și slujesc în toată țara și în întreaga

lume, încep să funcționeze la nivel național sau chiar internațional.

Isus a spus - Dacă ești credincios în lucrurile mici, vei fi credincios și în cele mari.

Aceste rețele de biserici rămân conectate datorită ADN-ului spiritual

comun și al  
începuturilor comune. Uneori, rețelele se despart în mai multe rețele  
bazate pe  
limbaj, oportunități de întâlnire sau alte motive.  
Aceasta este o parte a procesului de creștere și nu o problemă.  
Voința unor biserici simple și a urmașilor de a învăța, asculta și împărtăși  
Cuvântul  
lui Dumnezeu este ADN-ul spiritual al unei mișcări. Dacă se transmite cu  
succes din  
generație în generație, de la biserică la biserică și de la credincios la  
credincios, atunci  
tot ce este necesar pentru a începe o nouă mișcare de înmulțire a  
ucenicilor este  
deja prezent în fiecare familie spirituală și în fiecare urmaș al lui Isus.  
Atunci când mișcările noastre lansează alte mișcări, atunci... începem să  
vedem  
„dospeala” care lucrează prin aluatul unui oraș sau al unui stat sau chiar  
a unei  
națiuni.  
Acesta este modul în care vine Împărăția lui Dumnezeu, când voia lui  
Dumnezeu va fi  
făcută pe pământ, așa cum este în ceruri.  
Astfel putem îndeplini Porunca cea Mare făcând ucenici din toate  
neamurile.

## DISCUTĂ

(10 min)

Există avantaje atunci când rețelele de biserici simple sunt conectate prin relații personale, profunde? Care sunt câteva exemple care vin în minte?

## CITEȘTE

(5 min)

### Grupuri de mentorat de la egal la egal

Isus a spus - „Vă dau o poruncă nouă: să vă iubiți unii pe alții! Așa cum v-am iubit Eu, tot așa să vă iubiți și voi unii pe alții. Prin aceasta vor cunoaște toți că sunteți ucenicii Mei, dacă veți avea dragoste unii pentru alții. ”



Un grup de mentorare de la egal la egal este un grup format din oameni care conduc

și încep grupuri 3/3. El de asemenea urmează un format 3/3 și este un mod puternic

de a evalua sănătatea spirituală a lucrării lui Dumnezeu în zona ta.

Grupurile de mentorare de la egal la egal, folosesc mentorat de la lider - la lider cu

urmașii individuali ai lui Iisus, cu biserici simple, cu organizații misionare sau chiar cu

o rețea bisericească globală care se răspândește în întreaga lume.

Grupurile de mentorat de la egal la egal urmează exemplul lui Iisus de slujire din

Scriptură, pun întrebări unul altuia și se dau cu părerile - în toate folosind aceeași

structură de bază de împărțire a timpului ca și în grupul 3/3.

Scopul acestor grupuri nu este să judece - să-l laude pe cineva ori să-l înjosească pe

altul.

Iisus a spus: „Nu judecați, ca să nu fiți judecați. Căci cu ce judecați judecați, veți fi

judecați și cu ce măsură măsurați, vi se va măsura.”

În schimb, scopul unui grup de mentorare de la egal la egal este de a oferi un format

simplic care să ajute urmașii lui Iisus să crească prin rugăciune, ascultare, aplicare și

responsabilitate. Cu alte cuvinte - „să ne iubim unii pe alții.

Iată cum funcționează:

### **Privește Înapoi (VIZUAL - 1/3)**

În timpul primei treimi - petreceți timp în rugăciune și grijă reciprocă, așa cum a-ți face într-un grup de bază 3/3.

Apoi, petreceți timpul privind la viziunea grupului - Cât de adânc rămânem fiecare în

Iisus în timp ce citim din Scriptură, ne rugăm, ne încredem și ne supunem lui

Dumnezeu și ne trăim relațiile cheie?

În sfârșit, în această primă treime, faceți analiza grupului și răspundeți la planurile de

acțiune și la angajamentele fiecăruia luate la ultima întâlnire.

### **Privește în sus (VISUAL - 2/3)**

Partea din mijloc a timpului de întâlnire a grupului este petrecut în căutarea

înțelepciunii și călăuzirii lui Dumnezeu prin Scriptură, discuții și rugăciuni.

Faceți o rugăciune scurtă și simplă, rugându-L pe Dumnezeu să vă învețe voia Lui și

căile Lui prin Cuvântul Său. Cereți Duhului Sfânt să vă conducă timpul. Membrii grupului ar trebui să împărtășească ceea ce au învățat de la Domnul despre sfera lor de conducere - fie prin Cuvântul lui Dumnezeu, Rugăciune, fie de la Alți Urmași.

Cereți grupului să discute următoarele întrebări simple:

- Cum te descurci în fiecare secțiune din diagrama celor patru câmpuri?
- Ce funcționează bine? Care sunt cele mai mari provocări ale tale?
- Verifică harta generațională actuală.
- Ce te-a provocat sau ce ai găsit greu de înțeles?
- Ce îți arată Dumnezeu de curând?
- Există întrebări și păreri din partea liderilor experimentați sau a altor participanți?

### **Privește Înainte (VIZUAL - 3/3)**

Ultima treime a timpului grupului este petrecut privind în viitor cum fiecare din noi

am putea aplica și asculta ceea ce am învățat.

Petreceți timp în rugăciune tăcută cu toți cei din grup rugând Duhul Sfânt să le arate

cum să răspundă la aceste întrebări:

- Ce planuri de acțiune sau obiective ar vrea Dumnezeu ca eu să pun în practică înainte de următoarea noastră întâlnire? (Folosiți instrumentul Patru câmpuri pentru a vă ajuta să vă concentrați activitatea. )
- Cum mă poate ajuta Mentorul sau alți membri ai Grupului în această lucrare?

În sfârșit, petreceți timpul în grup vorbind cu Dumnezeu în rugăciune.

Rugați-vă

pentru fiecare membru și rugați-l pe Dumnezeu să pregătească inimile tuturor celor

pe care grupul îi va aborda până la următoarea întâlnire.

Rugați-vă ca Dumnezeu să ofere fiecărui membru grupului curajul și puterea să aplice

și să se supună la ceea ce Dumnezeu l-a învățat în această sesiune.

Dacă un lider

experimentat trebuie să facă o rugăciune specială pentru un lider mai tânăr, acesta

este momentul perfect pentru această rugăciune.

Întrucât aceste grupuri se întâlnesc adesea la distanță, este puțin

probabil să puteți

sărbători Cina Domnului sau să împărtășiți o masă, dar asigurați-vă că vă puteți face

timp pentru a verifica cum sunteți cu sănătatea, cum vă sunt familia și prietenii.

Isus ne-a arătat din nou și din nou că, chiar dacă a îndeplinit cele mai importante

lucrări, El întotdeauna le-a echilibrat cu timpul acordat celor pe care i-a iubit.

Un grup de mentorare de la egal la egal este un instrument simplu, dar strategic, din

instrumentele Zúme pentru a dezvolta lideri mai puternici.

## ACTIVITATE

(45 min)



### Practică de grup de mentorat între egali

- Formați grupuri de doi sau trei. Aplicați structura grupului de mentorat între egali, organizată în formatul 3/3.
- Alegeți o persoană din grup care să fie „mentorabilul” și rugați-i pe ceilalți membri să treacă prin lista de întrebări sugerate ca mentori.

## Format simplu pentru conducerea unui Grup de Mentorat între Egali:

### PRIVEȘTE ÎNAPOI - 1/3 din timp

În timpul primei treimi - petreceți timp în rugăciune și grijă reciprocă, așa cum a-ți face într-un grup de bază 3/3.

Apoi, petreceți timpul privind la viziunea grupului - Cât de adânc rămânem fiecare în Isus în timp ce citim din Scriptură, ne rugăm, ne încredem și ne supunem lui Dumnezeu și ne trăim relațiile cheie?

În sfârșit, în această primă treime, faceți analiza grupului și răspundeți la planurile de acțiune și la angajamentele fiecăruia luate la ultima întâlnire.

### PRIVEȘTE ÎN SUS - 2/3 din timp

Cereți grupului să discute următoarele întrebări simple:

1. Cum te descurci în fiecare secțiune din diagrama celor patru câmpuri?
2. Ce funcționează bine? Care sunt cele mai mari provocări ale tale?
3. Verifică harta generațională actuală.
4. Ce te-a provocat sau ce ai găsit greu de înțeles?
5. Ce îți arată Dumnezeu de curând?
6. Există întrebări și păreri din partea liderilor experimentați sau a altor participanți?

### **PRIVEȘTE ÎNAINTE - 3/3 din timp**

Petreceți timp în rugăciune tăcută cu toți cei din grup rugând Duhul Sfânt să le arate cum să răspundă la aceste întrebări:

1. Ce planuri de acțiune sau obiective ar vrea Dumnezeu ca eu să pun în practică înainte de următoarea noastră întâlnire? (Folosiți instrumentul Patru câmpuri pentru a vă ajuta să vă concentrați activitatea.)
2. Cum mă poate ajuta Mentorul sau alți membri ai Grupului în această lucrare? În sfârșit, petreceți timpul în grup vorbind cu Dumnezeu în rugăciune.

Rugați-vă pentru fiecare membru și rugați-l pe Dumnezeu să pregătească inimile tuturor celor pe care grupul îi va aborda până la următoarea întâlnire. Rugați-vă ca Dumnezeu să ofere fiecărui membru grupului curajul și puterea să aplice și să se supună la ceea ce Dumnezeu l-a învățat în această sesiune.

Dacă un lider experimentat trebuie să facă o rugăciune specială pentru un lider mai tânăr, acesta este momentul perfect pentru această rugăciune.

Întrucât aceste grupuri se întâlnesc adesea la distanță, este puțin probabil să puteți sărbători Cina Domnului sau să împărtășiți o masă, dar asigurați-vă că vă puteți face timp pentru a verifica cum sunteți cu sănătatea, cum vă sunt familia și prietenii.

### **Plan de trei luni**

În Biblia Sa, Dumnezeu spune: „Căci Eu cunosc planurile pe care le am cu privire la voi, zice Domnul, planuri de pace și nu de nenorocire, ca să vă dau un viitor și o nădejde.”

Dumnezeu face planuri și El se așteaptă să facem și noi planuri.

Un plan de trei luni este un instrument pe care îl puteți utiliza pentru a vă ajuta să vă concentrați atenția și eforturile și să le mențineți aliniate cu prioritățile lui Dumnezeu pentru a face discipoli care se înmulțesc.

Următorul diapozitiv vă va arăta cum să vă faceți planul pe trei luni. Vă recomandăm să utilizați instrumentul online.

## ACTIVITATE

(30 min)



### Fă-ți un plan pe trei luni

- Read - You don't have to commit to every item, rather they are intended as prompts for your plan. (5 min)
- Ascultă - Alocă timp pentru a fi în cea mai mare liniște posibilă și ascultă ceea ce Dumnezeu decide să îți reveleze. (10 minute)
- Înregistrați-vă planul - Scrieți angajamentele pe o foaie de hârtie sau utilizați instrumentul online pentru a vă salva răspunsurile. (15 minute)

Voi împărtăși Istoria Mea [Mărturia] și Istoria lui Dumnezeu [Evanghelia] cu următoarele persoane:

---

Voi invita următoarele persoane să înceapă cu mine un grup de responsabilitate:

---

Voi provoca următorii oameni să înceapă propriile lor Grupuri de Responsabilitate și voi instrui cum să o facă:

---

Voi invita următoarele persoane să înceapă cu mine un grup 3/3:

---

Voi provoca următorii oameni să înceapă propriile lor grupuri 3/3 și să îi voi instrui cum să o facă:

---

Voi invita următoarele persoane să participe la un grup 3/3 Hope sau Discover:

---

Voi invita următorii oameni să participe la Plimbarea de Rugăciune cu mine:

---

Voi face o Plimbare de Rugăciune o dată la fiecare [zile / săptămâni / luni].

---

Voi echipa următoarele persoane pentru a-și împărtăși istoria și Istoria lui Dumnezeu și-i voi ajuta să facă o listă cu 100 de persoane din rețeaua lor de relații:

---

Voi provoca următoarele persoane să folosească periodic instrumentul Ciclul de rugăciune:

---

Voi folosi instrumentul Ciclul de Rugăciune o dată la fiecare [zile / săptămâni / luni].

---

Voi invita următorii oameni să facă parte dintr-o Celulă Zúme pe care o voi conduce:

---

Voi încuraja următorii oameni să parcurgă acest curs de formare Zúme:

---

Alte angajamente:

---

---

## **DISCUTĂ** (10 min)

Vă rog să împărtășiți planurile dumneavoastră pentru următoarele trei luni.

Găsiți un partener(i) de antrenament care este dispus(ă) să vă verifice săptămânal. Angajați-vă să faceți același lucru pentru ei.

## REVIZUIRE

(1 min)

### Concept auzit în această sesiune:

- Conducerea în Rețele

### Instrumente auzite în această sesiune:

- Grupuri de mentorat de la egal la egal
- Plan de trei luni

## URMATORUL PAS



### Alăturați-vă comunității

Partea de formare a Zúme se termină, dar exersarea instrumentelor și conceptelor continuă.

Nu o face singur. Găsiți o comunitate pentru încurajare și creștere.

Alăturați-vă comunității Zume folosind codul QR.

**FELICITĂRI pentru finalizarea Zume Training!**

