

**ΣÚME<sup>®</sup>**

**Zúme El Kitapçığı**

# İçindekiler

---

Giriş .....	3
K.İ.T.A.P. Yöntemi .....	4
Hesap Vereceğimiz Gruplar.....	4
Dua Halkası .....	6
100 Kişilik Liste .....	7
Tanrı'nın Hikayesi [Müjde] .....	11
Yaratılış'tan Yargı'ya .....	11
Vaftiz.....	13
3 Dakikalık Tanıklık.....	14
Rab'bin Sofrası .....	15
Dua Yürüyüşü .....	16
B.E.R.E.K.E.T. Duası.....	17
3'te 3 Grupları.....	19
Eğitim Döngüsü .....	21
Önderlik Grupları .....	23
3 Aylık Plan .....	24
Koçluk Kontrol Listesi .....	26
Akran Danışmanlık Grupları ....	28
4 Alanda Tanı Kriterleri .....	29
İlk Kilise - Kuşak Haritası .....	30
Ek.....	31

## Zúme Eğitime Hoşgeldiniz!

Burada olduğunuz için mutluyuz!

Zúme Eğitimi İsa Mesih imanlısı olup O'nun Yüce Buyruğuna itaat eden ve gitgide çoğalan öğrenciler yetiştiren küçük bir grup için tasarlanmış ve yaşamın içinde öğrenilen on-line bir deneyimdir.

### Oturum Formatı

Zúme Eğitimi 9 Temel Oturum ve 1 İleri Oturum dan oluşur [ileri oturumu grubunuzda ilk eğitimi tamamlandıktan sonra uygulayabilirsiniz]. Her oturum yaklaşık 2 saatten oluşur:

- Grubunuzun Öğrenci Çoğaltma'nın temel prensiplerini anlamasına yardımcı video ve ses materyalleri,
- Grubunuzun paylaşılanları düşünmesine yardımcı olmak için Grup Tartışmaları,
- Grubunuzun öğrendiklerinizi tatbik etmesine yardımcı olacak Basit Egzersizler,
- Grubunuzun oturumlar süresinde öğrenme ve gelişmeye devam etmesine yarayacak Oturum Zorluklarını Kapsar.

### Dua ile Açılış ve Kapanış

Dünya'nın dört bir yanındaki Mesih imanlıları siz ve grubunuz için dua ediyorlar. Sizler bu materyaller ile çalışırken bizler dua etmeye devam edeceğiz. Kendi grubunuzun da dua ettiğinden emin olmalısınız.

Her oturum öncesinde grubunuzdaki bir [veya birkaç] kişiden yüreklerinizi hazırlaması ve bu zamanınızı yönetmesi için Kutsal Ruh'u davet etmesini isteyin. Herkese kendisini tanıma ve daha çok sevmeye fırsatı verdiği için teşekkür etmeyi unutmayın!

Her oturumun sonunda grup olarak tekrar dua etme fırsatınız olacaktır. Tanrı'dan herbiriniz için öğrendiklerinizi anlamakta, uygulamada yardımcı olmasını istediğinizden emin olun.

### Grup Tartışmaları

Grubunuzla birlikte öğrendikleriniz konusunda birçok konuşma fırsatınız olacaktır. Aksi belirtilmedikçe grup tartışmaları yaklaşık 10 dakika olmalıdır. Herkesi görüş ve düşüncesini paylaşması için teşvik edin. Hiç bir şeyi gözden kaçırmayın zira Tanrı bir kişi aracılığıyla düşüncesini bizimle paylaşmak isteyebilir.

### Karşılıklı Kontrol

Kurs boyunca grubunuzda öğrendiklerinizi paylaştığınızdan ve uygulamalara itaat ettiğinizden emin olmak için birbirinizi kontrol etme fırsatınız olacaktır. Eğitimin bu önemli kısmını atlamayın hatta yargılayıcı olmamaya gayret edin. Tanrı'dan başkalarının gelişmesine yardımcı olacak yumuşak bir yürek vermesini isteyin.

Başlamak için hazır mısınız? Haydi başlayalım!



# 1. BÖLÜM

Bu oturumda grubunuz Zume eğitimi hakkında genel bir görüş kazanacak, öğrenci yetiştirmek için iki temel prensip öğrenecek ve çoğalan öğrenci yetiştirmek için de iki temel araç keşfedecekler.

## K.İ.T.A.P. Yöntemi ile Kutsal Kitap Çalışması

Her gün Rab'bin Sözü'nü okumalıyız. Prensip olarak her hafta Kutsal Kitap'tan en az 25-30 bölüm okumak gerekir. Kutsal Kitap okurken günlük tutmak ayetleri anlamaya, itaat etmeye daha da çok paylaşmamıza yardımcı olur. K.İ.T.A.P. Yöntemi şudur:

- **Kopya:** Bugün sizin için anlamlı olan bir veya daha fazla ayetleri yazın.
- **İçerik:** Bu ayet/leri veya ana hatlarını daha iyi anlamak için kendi sözlerinizle tekrar yazın.
- **Tatbik:** Kendi yaşamınızda bu buyruklara uymanın anlamını düşünün.
- **Amin:** Bu ayetlerden ne öğrendiğini ve nasıl itaat etmeyi planladığınızı anlatan bir dua yazın.
- **Paylaş:** Tanrı'dan bu öğrendiğini/yaşamına uyguladığın buyruğu kim ile paylaşacağınızı sorun.

İşte K.İ.T.A.P Yönetimi'nin işleyişine bir örnek:

**K:** "Çünkü benim düşüncelerim sizin düşünceleriniz değil, sizin yollarınız benim yollarım değil." diyor Rab. "Çünkü gökler nasıl yeryüzünden yüksekse, yollarım da sizin yollarınızdan, düşüncelerim düşüncelerinizden yüksektir." Yeşaya 55:8-9

**İ:** İnsan olarak, neyi bildiğim ve nasıl yapacağım konusunda kısıtlıyım. Ama Tanrı hiç bir konuda kısıtlı değildir. O HER ŞEYİ bilir ve görür. HER ŞEYİ yapabilir.

**T:** Tanrı her şeyi bildiği ve yolları mükemmel olduğu için, eğer kendi aklıma güvenmek yerine O'nu izlersem hayatta daha başarılı olurum.

**A:** Tanrım ben seni memnun edecek ve başkalarına yararlı olacak iyi bir hayat sürmeyi bilmiyorum. Kendi yollarım beni hataya sürüklüyor. Düşüncelerim acı duymama neden oluyor. Lütfen bunların yerine bana senin düşüncelerini öğret. Seni izlerken Kutsal Ruh'un bana rehberlik etsin. İsa'nın adıyla amin.

**P:** Bu ayetleri ve yaşamımıza nasıl uygulayacağımızı zor bir zamandan geçen ve önemli kararlar almaya ihtiyacı olan arkadaşım Mehmet ile paylaşacağım.

## Hesap Vereceğimiz Gruplar

Bu gruplar aynı cinsiyetten 2 veya 3 er kişiden oluşur, erkekler erkeklerle ve kadınlar kadınlarla haftada bir kez toplanıp, belirlenmiş sorularla yaşamlarında yolunda giden veya düzeltilmesi gereken alanları konuşurlar. Yüz yüze görüşemezlerse bu toplantıları telefon aracılığı ile yaparlar. Gruptaki herkesin paylaşılanların gizli olduğunu bilmesi gereklidir.

**FAALİYET** [45 dk] – Aynı cinsiyetten 2 veya 3 er kişilik gruplara ayrılın. Bir sonraki 45 dakika boyunca aşağıdaki Hesap Verebilirlik Soruların 2. Listesi üzerinden birlikte geçin. Bu oturumdan önce bir Kutsal Kitap grup okuması yapmadığınız için önceki okumalarla ilgili soruları atlayın. 1. Listedeki sorular eğitimde daha fazla ilerlemek için mükemmel bir seçenektir.

## Hesap Verme Soruları - 1. Liste

1. İsa gibi olmak için dua edelim.
2. Hayatın nasıl gidiyor? Düzenli olarak dua ediyor musun?
3. İtiraf edeceğin bir günahın var mı? [İlişkisel, Cinsel, Finansal, Gurur, Doğruluk, Yönetime İtaat vs.]
4. Geçen buluştuğumuzdaki Tanrı'nın sana söylediğine itaat ettin mi? Detayları paylaşır mısın?
5. Bu hafta 100 Kişilik Liste'ndeki "İman etmemiş" olanlar için dua ettin mi? Onlardan biri ile Müjde'yi paylaşma fırsatın oldu mu? Olduysa detayları paylaşır mısın?
6. Bu hafta bir ayet ezberledin mi? Tekrarla.
7. Bu hafta Kutsal Kitap'tan en az 25 bölüm okudun mu? Bu hafta Tanrı'nın Sözü'nden ne öğrendin? Bu öğrendiklerinle ne yapacaksın?
8. Bu hafta 3'te 3 Grubu'yla görüştün mü? Nasıl geçti?
9. Bu hafta yeni bir 3'te 3 Grubu başlatmak için herhangi birine örnek olup yardım ettin mi? Detayları paylaş. İsa ile ilişkinizi engelleyen bir şey var mı?
10. Bu hafta Müjde'yi paylaşma fırsatın oldu mu? Detayları paylaş? Şimdi Müjde ve 1 ila 3 dakikalık tanıklık ile ilgili paylaşım yap.
11. Kimi haftaya grubuna davet edebilirsin? Grup 4 veya daha fazla kişi ise grubu çoğalt.
12. Paylaşılan konularda dua ederek kapanış yap.

## Hesap Verme Soruları - 2. Liste

1. Geçen haftaki Kutsal Kitap okuman yaşamını ve düşüncelerini nasıl etkiledi? Bunu geçen hafta kiminle paylaştın ve nasıl karşılandın?
2. Tanrı'nın hayatında çalıştığını nasıl gördün?
3. Bu hafta sözünle ve eylemlerinle İsa'nın yüceliğinin tanığı oldun mu?
4. Cinsel açıdan bazı ayartılara maruz kaldın mı veya zihninde uygun olmayan cinsel düşüncelere izin verdin mi?
5. Paranı harcarken, bunun Tanrı'ya ait olduğunu onayladın mı? Bir şeye imrendin veya özendin mi?
6. Bir kişinin itibarını veya duygularını incittin mi?
7. Söz ve eylemlerinde sahtekar veya abartılı davrandın mı?
8. Bir bağımlı gibi [veya tembel ve disiplinsiz] davrandın mı?
9. Giysilere, arkadaşlara, çalışmaya veya sahip olduklarına köle oldun mu?
10. Bir kimseyi bağışlayamadığın ya da affedemediğin oldu mu?
11. Hangi türde korku ve kaygılarla karşılaşıyorsun? Hiç bu durumdan şikayetçi oldun mu veya söylendin mi?
12. Yüreğini her zaman şükran dolu halde tuttun mu?
13. Önemli ilişkilerinde kişileri onurlandırıyor ve onlara cömert davranıyor musun?
14. Hangi düşünce, söz, veya eylemlerinde ayartılarla karşılaştın ve bu düşüncelere nasıl karşılık veriyorsun?
15. Başkalarına özellikle de imanlılara hizmet etmek yani yardım etmek veya onları bereketlemek için nasıl fırsatlar yarattınız?
16. Dualarına kesin yanıtlar aldığını gördün mü?
17. Haftalık okumanı tamamladın mı?

## 2. BÖLÜM

Bu oturumda Tanrı'nın Egemenliği'nde üreten ve tüketenleri öğreneceksiniz. Aynı zamanda öğrenci çoğaltma konusunda iki temel araç öğreneceksiniz.

### Dua Halkası

Dua Halkası, dua usulü ile ilgili basit bir araçtır. Bu şemayı kendi kendinize uygulayabilir ve isterseniz başka bir imanlı ile paylaşabilirsiniz. Her biri 5 dakikadan oluşan 12 basit adımla bu şema sizi Kutsal Kitabın öğrettiği 12 yolla dua etmeyi öğretir. Sonunda bir saat dua etmiş olacaksınız.



**TANRI'YI YÜCELT:** Tanrı'yı yücelterek duanıza başlayın. Aklınızda şu anda olan şeyler için O'nu yüceltin. Geçen hafta yaşamınızda yaptığı özel bir şey için onu yüceltin. Ailenize yaptığı iyilikler için O'nu yüceltin.

**RAB'Bİ BEKLE:** Rab'bi bekleyerek zaman geçirin. Önünde sessiz olun ve O'na sana göstereceği şeyler için zaman verin.

**TÖVBE ET:** Yaşamınızda Kutsal Ruh'u üzen şeyler varsa veya uygun olmayan davranışlarınızın yanı sıra henüz itiraf ve tövbe etmediğiniz şeyler de varsa Tanrı'dan size göstermesini isteyin. Şimdi hepsini itiraf edinki Rab de sizi bundan temizleyebilsin.

**RAB'BİN SÖZÜ'NÜ OKU:** Mezmurlar, peygamberlik kitapları ve Yeni Ahit'teki dua bölümlerini okuyarak zaman geçirin.

**İSTE:** Kendiniz için istekte bulunun.

**BAŞKALARI İÇİN DUA ET:** Diğerleri adına istekte bulunun.

**RAB’İN SÖZÜ İLE DUA ET:** Kutsal Kitap’taki ayetleri kullanarak dua edin. Kutsal Kitap’taki her dua ve Mezmurlar’ın birçoğu bu amaca uygundur.

**ŞÜKRET:** Yaşamınızdaki her şey için şükrederek dua edin. Ailenizdekilerin ve kilisenizdekilerin yaşamlarındaki şeyler için de şükrederek dua edin.

**İLAHİ SÖYLE:** Mezmurlar, ilahiler, ruhsal ezgiler söyleyerek yüreklerinizde şükranla Tanrı’ya nağmeler yükseltin. (Koloseliler 3:16)

**MEDİTASYON:** Rab’den sizinle konuşmasını isteyin. Size verdiği bazı fikirleri not almak için elinizde kalem ve kağıt bulundur.

**DİNLE:** Okuduğunuz ve dua ettiğiniz şeyleri bir araya getirmek için zaman ayırın ki Tanrı’nın sizinle konuşmak için bir araya getirdiği şeylerin hepsini görün.

**TANRI’YI YÜCELT:** Rab’bi birlikte geçirdiğiniz zaman ve size verdiği fikirler için yüceltin. Muhteşem özellikleri için O’nu yüceltin.

**FAALİYET** [60 dk] – Takip eden 60 dakikayı herkes kendi kendine Dua Halkası’ndaki adımları yaparak geçirsin. Grup ile bir araya gelme zamanını belirleyin. Herkesin bulduğu sessiz bir yerde dua edip gelmesi için bir kaç dakika daha geçirdiklerinden emin olun. Herkesin tekrar bir araya geleceği zamanı belirleyin.

## 100 Kişilik Liste

İlişkilerinizin sorumluluğunuzu gerektiren şeyler olduğunu hiç düşündünüz mü? 100 Kişilik Liste, ilişkileriniz için temel bir araçtır.

Tanrı hali hazırda bizim için “Gidin. Öğrenciler yetiştirin.” dediği ilişkiler vermiştir. Bunlar; tüm hayatımız boyunca bildiğimiz veya henüz tanıştığımız ailelerimiz, arkadaşlarımız, komşularımız, iş arkadaşlarımız ve okul arkadaşlarımızdır. İnsanlar için iyi kahyalar olduğumuzdan Tanrı’nın hayatlarımıza koyduğu kişiler, çoğalan öğrenciler yetiştirme yolunda bizler için büyük bir ilk adımdır.

**FAALİYET** [30 dk] – Grubunuzdaki herkes sonraki 30 dakikada aşağıdaki listeyi kullanarak kendi listelerini doldursunlar. Her sıraya isim ve o kişinin ruhsal durumunu işaretlesin. “Takip Eden” [hali hazırda İsa’yı izlediğine inandığın biri], “Takip Etmeyen [İsa’yı izlemediğine inandığın biri] veya “Belli Değil.”

Bu 30 dakika içinde listesini tamamlayamayanlar olursa daha sonra da tamamlayabilirler.

**Hatırlayın** – Listenizdeki 100 kişi, nasıl ulaşacağınızı bildiğiniz ve uzun süreli, devam eden ilişkiler olmalıdır.

## 100 Kişilik Liste

Örnek:	Mehmet Sönmez	<input type="checkbox"/>	Takip Eden	<input type="checkbox"/>	Takip Etmeyen	<input checked="" type="checkbox"/>	Belli Değil
1.		<input type="checkbox"/>	Takip Eden	<input type="checkbox"/>	Takip Etmeyen	<input type="checkbox"/>	Belli Değil
2.		<input type="checkbox"/>	Takip Eden	<input type="checkbox"/>	Takip Etmeyen	<input type="checkbox"/>	Belli Değil
3.		<input type="checkbox"/>	Takip Eden	<input type="checkbox"/>	Takip Etmeyen	<input type="checkbox"/>	Belli Değil
4.		<input type="checkbox"/>	Takip Eden	<input type="checkbox"/>	Takip Etmeyen	<input type="checkbox"/>	Belli Değil
5.		<input type="checkbox"/>	Takip Eden	<input type="checkbox"/>	Takip Etmeyen	<input type="checkbox"/>	Belli Değil
6.		<input type="checkbox"/>	Takip Eden	<input type="checkbox"/>	Takip Etmeyen	<input type="checkbox"/>	Belli Değil
7.		<input type="checkbox"/>	Takip Eden	<input type="checkbox"/>	Takip Etmeyen	<input type="checkbox"/>	Belli Değil
8.		<input type="checkbox"/>	Takip Eden	<input type="checkbox"/>	Takip Etmeyen	<input type="checkbox"/>	Belli Değil
9.		<input type="checkbox"/>	Takip Eden	<input type="checkbox"/>	Takip Etmeyen	<input type="checkbox"/>	Belli Değil
10.		<input type="checkbox"/>	Takip Eden	<input type="checkbox"/>	Takip Etmeyen	<input type="checkbox"/>	Belli Değil
11.		<input type="checkbox"/>	Takip Eden	<input type="checkbox"/>	Takip Etmeyen	<input type="checkbox"/>	Belli Değil
12.		<input type="checkbox"/>	Takip Eden	<input type="checkbox"/>	Takip Etmeyen	<input type="checkbox"/>	Belli Değil
13.		<input type="checkbox"/>	Takip Eden	<input type="checkbox"/>	Takip Etmeyen	<input type="checkbox"/>	Belli Değil
14.		<input type="checkbox"/>	Takip Eden	<input type="checkbox"/>	Takip Etmeyen	<input type="checkbox"/>	Belli Değil
15.		<input type="checkbox"/>	Takip Eden	<input type="checkbox"/>	Takip Etmeyen	<input type="checkbox"/>	Belli Değil
16.		<input type="checkbox"/>	Takip Eden	<input type="checkbox"/>	Takip Etmeyen	<input type="checkbox"/>	Belli Değil
17.		<input type="checkbox"/>	Takip Eden	<input type="checkbox"/>	Takip Etmeyen	<input type="checkbox"/>	Belli Değil
18.		<input type="checkbox"/>	Takip Eden	<input type="checkbox"/>	Takip Etmeyen	<input type="checkbox"/>	Belli Değil
19.		<input type="checkbox"/>	Takip Eden	<input type="checkbox"/>	Takip Etmeyen	<input type="checkbox"/>	Belli Değil
20.		<input type="checkbox"/>	Takip Eden	<input type="checkbox"/>	Takip Etmeyen	<input type="checkbox"/>	Belli Değil
21.		<input type="checkbox"/>	Takip Eden	<input type="checkbox"/>	Takip Etmeyen	<input type="checkbox"/>	Belli Değil
22.		<input type="checkbox"/>	Takip Eden	<input type="checkbox"/>	Takip Etmeyen	<input type="checkbox"/>	Belli Değil
23.		<input type="checkbox"/>	Takip Eden	<input type="checkbox"/>	Takip Etmeyen	<input type="checkbox"/>	Belli Değil
24.		<input type="checkbox"/>	Takip Eden	<input type="checkbox"/>	Takip Etmeyen	<input type="checkbox"/>	Belli Değil
25.		<input type="checkbox"/>	Takip Eden	<input type="checkbox"/>	Takip Etmeyen	<input type="checkbox"/>	Belli Değil
26.		<input type="checkbox"/>	Takip Eden	<input type="checkbox"/>	Takip Etmeyen	<input type="checkbox"/>	Belli Değil
27.		<input type="checkbox"/>	Takip Eden	<input type="checkbox"/>	Takip Etmeyen	<input type="checkbox"/>	Belli Değil
28.		<input type="checkbox"/>	Takip Eden	<input type="checkbox"/>	Takip Etmeyen	<input type="checkbox"/>	Belli Değil
29.		<input type="checkbox"/>	Takip Eden	<input type="checkbox"/>	Takip Etmeyen	<input type="checkbox"/>	Belli Değil
30.		<input type="checkbox"/>	Takip Eden	<input type="checkbox"/>	Takip Etmeyen	<input type="checkbox"/>	Belli Değil
31.		<input type="checkbox"/>	Takip Eden	<input type="checkbox"/>	Takip Etmeyen	<input type="checkbox"/>	Belli Değil
32.		<input type="checkbox"/>	Takip Eden	<input type="checkbox"/>	Takip Etmeyen	<input type="checkbox"/>	Belli Değil
33.		<input type="checkbox"/>	Takip Eden	<input type="checkbox"/>	Takip Etmeyen	<input type="checkbox"/>	Belli Değil



## 100 Kişilik Liste

34.	<input type="checkbox"/>	Takip Eden	<input type="checkbox"/>	Takip Etmeyen	<input type="checkbox"/>	Belli Değil
35.	<input type="checkbox"/>	Takip Eden	<input type="checkbox"/>	Takip Etmeyen	<input type="checkbox"/>	Belli Değil
36.	<input type="checkbox"/>	Takip Eden	<input type="checkbox"/>	Takip Etmeyen	<input type="checkbox"/>	Belli Değil
37.	<input type="checkbox"/>	Takip Eden	<input type="checkbox"/>	Takip Etmeyen	<input type="checkbox"/>	Belli Değil
38.	<input type="checkbox"/>	Takip Eden	<input type="checkbox"/>	Takip Etmeyen	<input type="checkbox"/>	Belli Değil
39.	<input type="checkbox"/>	Takip Eden	<input type="checkbox"/>	Takip Etmeyen	<input type="checkbox"/>	Belli Değil
40.	<input type="checkbox"/>	Takip Eden	<input type="checkbox"/>	Takip Etmeyen	<input type="checkbox"/>	Belli Değil
41.	<input type="checkbox"/>	Takip Eden	<input type="checkbox"/>	Takip Etmeyen	<input type="checkbox"/>	Belli Değil
42.	<input type="checkbox"/>	Takip Eden	<input type="checkbox"/>	Takip Etmeyen	<input type="checkbox"/>	Belli Değil
43.	<input type="checkbox"/>	Takip Eden	<input type="checkbox"/>	Takip Etmeyen	<input type="checkbox"/>	Belli Değil
44.	<input type="checkbox"/>	Takip Eden	<input type="checkbox"/>	Takip Etmeyen	<input type="checkbox"/>	Belli Değil
45.	<input type="checkbox"/>	Takip Eden	<input type="checkbox"/>	Takip Etmeyen	<input type="checkbox"/>	Belli Değil
46.	<input type="checkbox"/>	Takip Eden	<input type="checkbox"/>	Takip Etmeyen	<input type="checkbox"/>	Belli Değil
47.	<input type="checkbox"/>	Takip Eden	<input type="checkbox"/>	Takip Etmeyen	<input type="checkbox"/>	Belli Değil
48.	<input type="checkbox"/>	Takip Eden	<input type="checkbox"/>	Takip Etmeyen	<input type="checkbox"/>	Belli Değil
49.	<input type="checkbox"/>	Takip Eden	<input type="checkbox"/>	Takip Etmeyen	<input type="checkbox"/>	Belli Değil
50.	<input type="checkbox"/>	Takip Eden	<input type="checkbox"/>	Takip Etmeyen	<input type="checkbox"/>	Belli Değil
51.	<input type="checkbox"/>	Takip Eden	<input type="checkbox"/>	Takip Etmeyen	<input type="checkbox"/>	Belli Değil
52.	<input type="checkbox"/>	Takip Eden	<input type="checkbox"/>	Takip Etmeyen	<input type="checkbox"/>	Belli Değil
53.	<input type="checkbox"/>	Takip Eden	<input type="checkbox"/>	Takip Etmeyen	<input type="checkbox"/>	Belli Değil
54.	<input type="checkbox"/>	Takip Eden	<input type="checkbox"/>	Takip Etmeyen	<input type="checkbox"/>	Belli Değil
55.	<input type="checkbox"/>	Takip Eden	<input type="checkbox"/>	Takip Etmeyen	<input type="checkbox"/>	Belli Değil
56.	<input type="checkbox"/>	Takip Eden	<input type="checkbox"/>	Takip Etmeyen	<input type="checkbox"/>	Belli Değil
57.	<input type="checkbox"/>	Takip Eden	<input type="checkbox"/>	Takip Etmeyen	<input type="checkbox"/>	Belli Değil
58.	<input type="checkbox"/>	Takip Eden	<input type="checkbox"/>	Takip Etmeyen	<input type="checkbox"/>	Belli Değil
59.	<input type="checkbox"/>	Takip Eden	<input type="checkbox"/>	Takip Etmeyen	<input type="checkbox"/>	Belli Değil
60.	<input type="checkbox"/>	Takip Eden	<input type="checkbox"/>	Takip Etmeyen	<input type="checkbox"/>	Belli Değil
61.	<input type="checkbox"/>	Takip Eden	<input type="checkbox"/>	Takip Etmeyen	<input type="checkbox"/>	Belli Değil
62.	<input type="checkbox"/>	Takip Eden	<input type="checkbox"/>	Takip Etmeyen	<input type="checkbox"/>	Belli Değil
63.	<input type="checkbox"/>	Takip Eden	<input type="checkbox"/>	Takip Etmeyen	<input type="checkbox"/>	Belli Değil
64.	<input type="checkbox"/>	Takip Eden	<input type="checkbox"/>	Takip Etmeyen	<input type="checkbox"/>	Belli Değil
65.	<input type="checkbox"/>	Takip Eden	<input type="checkbox"/>	Takip Etmeyen	<input type="checkbox"/>	Belli Değil
66.	<input type="checkbox"/>	Takip Eden	<input type="checkbox"/>	Takip Etmeyen	<input type="checkbox"/>	Belli Değil
67.	<input type="checkbox"/>	Takip Eden	<input type="checkbox"/>	Takip Etmeyen	<input type="checkbox"/>	Belli Değil

## 100 Kişilik Liste

68.	<input type="checkbox"/>	Takip Eden	<input type="checkbox"/>	Takip Etmeyen	<input type="checkbox"/>	Belli Değil
69.	<input type="checkbox"/>	Takip Eden	<input type="checkbox"/>	Takip Etmeyen	<input type="checkbox"/>	Belli Değil
70.	<input type="checkbox"/>	Takip Eden	<input type="checkbox"/>	Takip Etmeyen	<input type="checkbox"/>	Belli Değil
71.	<input type="checkbox"/>	Takip Eden	<input type="checkbox"/>	Takip Etmeyen	<input type="checkbox"/>	Belli Değil
72.	<input type="checkbox"/>	Takip Eden	<input type="checkbox"/>	Takip Etmeyen	<input type="checkbox"/>	Belli Değil
73.	<input type="checkbox"/>	Takip Eden	<input type="checkbox"/>	Takip Etmeyen	<input type="checkbox"/>	Belli Değil
74.	<input type="checkbox"/>	Takip Eden	<input type="checkbox"/>	Takip Etmeyen	<input type="checkbox"/>	Belli Değil
75.	<input type="checkbox"/>	Takip Eden	<input type="checkbox"/>	Takip Etmeyen	<input type="checkbox"/>	Belli Değil
76.	<input type="checkbox"/>	Takip Eden	<input type="checkbox"/>	Takip Etmeyen	<input type="checkbox"/>	Belli Değil
77.	<input type="checkbox"/>	Takip Eden	<input type="checkbox"/>	Takip Etmeyen	<input type="checkbox"/>	Belli Değil
78.	<input type="checkbox"/>	Takip Eden	<input type="checkbox"/>	Takip Etmeyen	<input type="checkbox"/>	Belli Değil
79.	<input type="checkbox"/>	Takip Eden	<input type="checkbox"/>	Takip Etmeyen	<input type="checkbox"/>	Belli Değil
80.	<input type="checkbox"/>	Takip Eden	<input type="checkbox"/>	Takip Etmeyen	<input type="checkbox"/>	Belli Değil
81.	<input type="checkbox"/>	Takip Eden	<input type="checkbox"/>	Takip Etmeyen	<input type="checkbox"/>	Belli Değil
82.	<input type="checkbox"/>	Takip Eden	<input type="checkbox"/>	Takip Etmeyen	<input type="checkbox"/>	Belli Değil
83.	<input type="checkbox"/>	Takip Eden	<input type="checkbox"/>	Takip Etmeyen	<input type="checkbox"/>	Belli Değil
84.	<input type="checkbox"/>	Takip Eden	<input type="checkbox"/>	Takip Etmeyen	<input type="checkbox"/>	Belli Değil
85.	<input type="checkbox"/>	Takip Eden	<input type="checkbox"/>	Takip Etmeyen	<input type="checkbox"/>	Belli Değil
86.	<input type="checkbox"/>	Takip Eden	<input type="checkbox"/>	Takip Etmeyen	<input type="checkbox"/>	Belli Değil
87.	<input type="checkbox"/>	Takip Eden	<input type="checkbox"/>	Takip Etmeyen	<input type="checkbox"/>	Belli Değil
88.	<input type="checkbox"/>	Takip Eden	<input type="checkbox"/>	Takip Etmeyen	<input type="checkbox"/>	Belli Değil
89.	<input type="checkbox"/>	Takip Eden	<input type="checkbox"/>	Takip Etmeyen	<input type="checkbox"/>	Belli Değil
90.	<input type="checkbox"/>	Takip Eden	<input type="checkbox"/>	Takip Etmeyen	<input type="checkbox"/>	Belli Değil
91.	<input type="checkbox"/>	Takip Eden	<input type="checkbox"/>	Takip Etmeyen	<input type="checkbox"/>	Belli Değil
92.	<input type="checkbox"/>	Takip Eden	<input type="checkbox"/>	Takip Etmeyen	<input type="checkbox"/>	Belli Değil
93.	<input type="checkbox"/>	Takip Eden	<input type="checkbox"/>	Takip Etmeyen	<input type="checkbox"/>	Belli Değil
94.	<input type="checkbox"/>	Takip Eden	<input type="checkbox"/>	Takip Etmeyen	<input type="checkbox"/>	Belli Değil
95.	<input type="checkbox"/>	Takip Eden	<input type="checkbox"/>	Takip Etmeyen	<input type="checkbox"/>	Belli Değil
96.	<input type="checkbox"/>	Takip Eden	<input type="checkbox"/>	Takip Etmeyen	<input type="checkbox"/>	Belli Değil
97.	<input type="checkbox"/>	Takip Eden	<input type="checkbox"/>	Takip Etmeyen	<input type="checkbox"/>	Belli Değil
98.	<input type="checkbox"/>	Takip Eden	<input type="checkbox"/>	Takip Etmeyen	<input type="checkbox"/>	Belli Değil
99.	<input type="checkbox"/>	Takip Eden	<input type="checkbox"/>	Takip Etmeyen	<input type="checkbox"/>	Belli Değil
100.	<input type="checkbox"/>	Takip Eden	<input type="checkbox"/>	Takip Etmeyen	<input type="checkbox"/>	Belli Değil

### 3. OTURUM

Bu oturumda, Tanrı'nın Ruhsal Ekonomisinin nasıl çalıştığını ve Tanrı'nın kendine sadık olanlara verdiği bereketlerin üzerine nasıl daha fazlasını da verdiğini öğreneceğiz. Ardından öğrenci yetiştirmede kullanılan "Tanrı'nın Yaratılıştan Yargı'ya" ve "Vaftiz" isimli iki yöntemi daha öğreneceğiz.

#### Tanrı'nın Hikayesi [Müjde]

İsa – Elçilerin İşleri 1:8'de "Kutsal Ruh üzerinize inince güç alacaksınız. Yeruşalim'de, bütün Yahudiye ve Samiriye'de ve dünyanın dört bucağında benim tanıklarım olacaksınız." diyor.

İsa O'na iman edenlere öylesine inandı ki, onlara kendi hikayesini anlatacaklarına güveni vardı. Ondan sonra da öğrencilerini bu işi yapmaları için dünyanın öbür uçlarına kadar yolladı. Şimdi de bizleri yolluyor.

Tanrı'nın hikayesini [ismine Müjde'de deriz] "mükemmel anlatma yolu" yoktur, çünkü Müjde'yi en güzel paylaşma yöntemi kiminle paylaştığına göre değişir. Her öğrencinin Tanrı'nın hikayesini ayetlere sadık kalarak ve onu dinleyenlerin ilgisini çekecek bir şekilde paylaşmayı öğrenmesi gerekir.

#### Tanrı'nın Hikayesi - Yaratılıştan Yargı'ya

Tanrı'nın Müjde'sini öğretmenin bir yolu, bu hikayeyi Yaratılıştan Yargı'ya – insanlığın başlangıcından bu çağın sonuna kadar anlatmakla olur.

Tanrı'nın hikayesini bu şekilde anlattığımızda bunu kısa veya uzun, detaylı veya özet bir şekilde anlatabiliriz ama bunu her zaman bunu dinleyenlerin kültürüyle bağdaştırarak yapabiliriz.

Tanrı'nın hikayesini farklı kültürler ve dünya görüşünde olanlara anlatmaya yardımcı olmak için öğrenmeyi ve öğretmeyi kolaylaştıran el hareketlerini de kullanabilirsiniz.

İşte Tanrı'nın İyi Haberi/Müjde -

"Başlangıçta, Tanrı tüm dünyayı ve içindeki her şeyi yarattı. İLK ADAMI ve İLK KADINI yarattı. Onları çok güzel bir bahçeye koydu. Onları AİLESİNİN BİR PARÇASI yaptı ve onlarla YAKIN BİR İLİŞKİSİ vardı. Onları SONSUZA KADAR yaşamaları için yarattı. Ölüm diye bir şey yoktu.

"Bu mükemmel yerde bile insan Tanrı ya isyan etti ve TANRI dünyaya GÜNAH ve AZAP getirdi. Tanrı insanı bahçeden kovdu. Tanrı ve insan arasındaki ilişki kopmuştu. Şimdi insanın ÖLÜM ile yüzleşmesi gerekecekti.

"Yüzlerce yıldan fazla bir süre boyunca Tanrı HABERCİLERİNİ dünyaya yollamaya devam etti. Onlar insanlara günahlarını hatırlattılar, ama aynı zamanda Tanrı'nın SADAKATI ve VAADI uyarıcı dünyaya bir KURTARICI göndereceğini söylediler. KURTARICI Tanrı ve insanın ilişkisini ONARACAKTI. Kurtarıcı insanı ölümden KURTARACAKTI. Kurtarıcı insana ebediyen birlikte olacağı SONSUZ YAŞAMI verecekti.

"Tanrı bizi öyle seviyor ki zamanı gelince, dünyaya Oğlu'nu o Kurtarıcı olarak gönderdi.

"İsa Tanrı'nın oğluydu. Bir bakireden dünyaya geldi. Kusursuz bir hayat yaşadı. Hiç günah işlemedi. İsa insanlara Tanrı'yı öğretti. Büyük gücünü göstermek için birçok mucizeler yaptı. Birçok kötü ruhu



kovdu. Birçok insana şifa verdi/iyileştirdi. Körlerin gözünü açtı. Kötürümleri yürüttü/ayağa kaldırdı. Hatta İsa ölülerini de diriltti.

“İsa birçok dindar önder için bir TEHDİT ve KISKANÇLIK konusu oldu. O’nu öldürmek istediler. Ama İsa asla günah işlemedi, İsa’nın ölmesi gerekmiyordu. Ama hepimiz için KURBAN olarak ölmeyi SEÇTİ. O’nun acılı ölümü tüm insanlığın günahını örttü. Bundan sonra İsa bir mezara gömüldü.

“Tanrı İsa’nın verdiği KURBANI gördü ve kabul etti. Tanrı bu kabullenişini İsa’yı üçüncü gün ölümden diriltilerek gösterdi.

Eğer bizler yüreklerimizde Tanrı’nın İsa’yı ölümden diriltilmesine yürekten inanır, ve O’nun bizim Rab’bimiz - Yönetici Kral’ımız - olarak KABUL EDERSEK kurtulacağız. İmanlılar olarak günahlı yaşamlarımızdan DÖNÜP İsa’nın adında vaftiz olmak için suya GÖMÜLÜP, eski yaşamımıza öterek, ve İsa’nın ölümden dirildiği gibi YENİ YAŞAM sürmek için sudan DİRİLEREK çıkıp O’nu izleriz. Tanrı tüm günahlarımızı affeder ve O’nu izlememize yardımcı olması için KUTSAL RUH’U göndererek bizi kendi ailesine geri getirir.

“İsa ölümden dirilince, yeryüzünde 40 gün geçirdi. İsa kendisini izleyenlere dünyanın her yerine gidip O’nun kurtuluşunun iyi haberini vermelerini öğretti.

“İsa dedi ki, ‘Gidin, bütün ulusları öğrencilerim olarak yetiştirin; onları Baba, Oğul ve Kutsal Ruh’un adıyla VAFTİZ edin; size buyurduğum her şeye uymayı onlara ÖĞRETİN. İşte ben, dünyanın sonuna dek her an sizinle birlikteyim.’ İsa onların gözleri önünde GÖKLERE ALINDI.

“Bir gün İsa nasıl gittiye aynı şekilde göklerden YİNE GELECEK. O’nu sevmeyip itaat etmeyenleri SONSUZLUKLAR BOYUNCA CEZALANDIRACAK. O’nu seven ve itaat edenleri de KABUL edip SONSUZLUKLAR BOYUNCA ÖDÜLLENDİRECEKTİR. Yeni gökler/cennet ve yeni dünyada O’nunla birlikte SONSUZLUKLAR BOYUNCA YAŞAYACAĞIZ.

“Ben İsa’nın günahlarım için kendini kurban olarak verdiği İNANDIM ve KABUL ETTİM. O beni akladı, yeniledi ve Tanrı’nın ailesinin bir parçası yaptı. O beni seviyor. Ben de O’nu seviyorum ve O’nun Krallığında sonsuza kadar O’nunla yaşayacağım.”

“Tanrı sizi de seviyor ve sizin de O’nun armağanını kabul etmenizi istiyor. ”

Bunu hemen şimdi yapmak ister misiniz?

**FAALİYET** [45 dk] – İki veya üç kişilik gruplara ayrılın. Sonraki 45 dakikada Tanrı’nın hikayesini anlatma uygulaması yapın. 100 kişilik listenizden “Takip Etmeyen” veya “Belli Değil”ler içinden 5 kişi seçin. Her gruptan bir kişi bu kategoridenmiş gibi davransın ve onunla Tanrı’nın hikayesini paylaşarak, listeden seçtiğiniz kişiye uygulama sırasındaki yaklaşımlarınızın mantıklı gelip gelmediğini kontrol etsin.

Kişiye göre Yaratılış’tan Yargı’ya kadar tüm hikayeyi veya başka şekilde işe yarayacağını düşündüğünüz şekliyle paylaşabilirsiniz. Bu şekilde pratik yaptıktan sonra gruptan bir başka kişi ile rolü değiştirip uygulayın. Sonra grubunuzdan başka birinin listesinden seçtiği 5 kişinin yerine geçin ve aynı şekilde değiştirin. Bu uygulamaları bitirdiğiniz zaman Tanrı’nın hikayesini paylaşmaya hazır olacaksınız.

## Vaftiz

İsa Matta 28:19'da "Gidin, bütün ulusları öğrencilerim olarak yetiştirin; onları Baba, Oğul ve Kutsal Ruh'un adıyla vaftiz edin..." dedi.

'Vaftiz,' Grekçe adıyla 'baptizo,' gömmek veya suya batırmak anlamına gelir – örneğin bir kumaşı boyadığınızda kumaş boyayı çeker ve o renge dönüşmüş olarak çıkar. İşte vaftiz de İsa'nın görünümüne batırılıp, Tanrı'ya itaat ederek dönüştürülmüş hayatımızın resmidir. İsa'nın günahlarımız için öldüğü gibi öldüğümüzün, eski yaşamımızın İsa'nın gömüldüğü gibi gömüldüğünün ve aynen İsa'nın dirildiği ve bugün yaşamakta olduğu gibi Mesih'te yeni bir hayata doğuşumuzun resmidir.

Eğer bundan önce kimseyi vaftiz etmediyseniz bu gözünüzü korkutabilir ama böyle olmamalı. İşte bu konuda atılacak bazı basit adımlar:

1. Öğrencilerin vaftiz olabileceği temiz durgun bir su bulun. Bu; havuz, ırmak, göl veya deniz olabilir. Bir küvet veya böyle bir şeye doldurulmuş bir su olabilir.
2. Bir elinizle öğrencinin elini tutun diğer elinizle sırtını destekleyin.
3. Seçimini iyi anladığından emin olması için aşağıdaki gibi iki soru sorun.  
"İsa Mesih'i Rab ve Kurtarıcın olarak kabul ettin mi?"  
"O'na yaşamın boyunca Kral'ın olarak itaat ve hizmet edecek misin?"
4. Eğer her iki soruya da "Evet" derse siz de aşağıdaki gibi bir şey söyleyin:  
"İsa Mesih'i Rab ve Kurtarıcın olarak imanla ilan ettiğin için, ben de şimdi seni Baba, Oğul ve Kutsal Ruh'un adıyla vaftiz ediyorum."
5. Onları suya indirin, tamamen suya batırın ve yeniden sudan çıkarın.

Tebrikler! İşte şimdi bir İsa imanlısını – göklerin yeni vatandaşını - Yaşayan Tanrı'nın yeni çocuğunu - vaftiz etmiş bulunmaktasınız. Şimdi kutlama zamanı!

**ÖNEMLİ HATIRLATMA:** 4. oturumda grubunuz Rab'bin Sofrası'nı kutlayacaktır. Ekmek ve şarap ya da üzüm suyu getirmeyi unutmayın.

## 4. OTURUM

Bu oturumda, İsa'yı izleyen bizler çoğalmak yolunda Tanrı'nın planını öğreneceğiz! En sadık öğrencilerin hiç beklenmedik yerlerden çıktığını keşfedeceğiz. Ve bizler insanları Tanrı'nın ailesine çağırma yolunda mükemmel bir aracın da "kendi tanıklığımızı basitçe paylaşmak" olduğunu öğreneceğiz.

### 3 Dakikada Tanıklık

İsa O'nu izleyenlere – "sizler bu şeylerin tanıklarısınız " dedi.

İsa'yı izleyenler olarak, bizler de tanıklarız – İsa'nın yaşamlarımıza yaptığı katkıların tanıklığını paylaşıyoruz. İsa ile olan ilişkinin adı "senin tanıklığın"dır. Herkesin bir hikayesi vardır. Kendi tanıklığını paylaşmak deneyim için bir fırsattır.

Bunu yapmanın sonsuz şekli vardır, ama aşağıdaki yöntemlerin çok işe yaradığını deneyimledik:

- **Az ve öz bir açıklama** - İsa'yı neden izlemeyi seçtiğini basitçe anlatabilirsin. Yeni imanlı için bu çok işe yarar.
- **Öncesi ve Sonrası** – "önce" ve "sonra" anlatımını paylaşabilirsin – İsa'yı tanımadan önceki hayatının ve şimdiki hayatının nasıl olduğunu anlatabilirsin. Bu basit ve güçlü bir yöntemdir.
- **Rab ile ve Rab'siz** – Yaşamınızın "İsa ile" nasıl olduğunu ve eğer "İsa'sız" olsaydı nasıl olabileceğini paylaşın. Eğer genç yaşta iman ettiyseniz hikayenizin bu versiyonu çok işe yarayacaktır.

Tanıklığınızı paylaşırken bunun üç aşamalı gelişimin bir parçası olarak düşünmeniz yararlı olur:

- **Onların Hikayesi** – Konuşmakta olduğun kişiden ruhsal yolculuğunu paylaşmasını isteyin.
- **Sizin Hikayeniz** – Sonra siz onların deneyimleri çerçevesinde kendi tanıklığınızı paylaşın.
- **Tanrı'nın Hikayesi** – Sonunda, Tanrı'nın hikayesini onların dünya görüşleri, değerleri ve öncelikleriyle bağlantılı olacak şekilde paylaşın.

Tanıklığının etkili olması için uzun ve çok detaylı olmasına gerek yoktur. Aslında tanıklığınızı 3 dakika civarında tutmanız sorular ve daha derin konuşma için zaman bırakmış olur.

Nasıl başlayacağınız konusunda zorlanırsanız, basit tutun. Tanrı hayatları değiştirmek için tanıklığınızı kullanabilir, fakat unutmayın ki, bunu anlatacak olan kişi sizsiniz.

**FAALİYET** [45 dk] – İki veya üç kişilik gruplara ayrılın ve sonraki 45 dakikada kendi tanıklığınızı anlatarak pratik yapın. 100 Kişilik Liste'nizden "Takip Etmeyen" veya "Belli Değil" olarak işaretlediğiniz 5 kişi seçin. Aranızdan biri bu 5 kişiden biri gibi davransın, ve siz de Tanıklığınızı o kişiye anlamlı gelecek şekilde paylaşarak pratik yapın.

Paylaşırken kişiye uygun olarak, yukarıda anlattığımız detayları veya başka bir yolu da kullanabilirsiniz. Uygulamayı yaptıktan sonra rol değiştirin. Başka birinin listesinden seçtiği kişiymiş gibi davranın. Artık çalışmayı bitirdiğiniz zaman, 3 dakika veya daha az bir sürede tanıklığınızı paylaşır duruma gelmiş olmalısınız.



## Rab'bin Sofrası

İsa Yuhanna 6:51'de, "Gökten inmiş olan diri ekmek Ben'im. Bu ekmekten yiyen sonsuza dek yaşayacak. Dünyanın yaşamı uğruna vereceğim ekmek de benim bedenimdir." dedi.

Rab'bin Sofrası, yani 'Kutsal Birlik,' İsa ile öz yakın ilişkimiz ve devam eden birlikteliğimizi kutlamak için bir yoldur. Bu kutlamanın sade bir hali şöyledir:

Rab'bin Sofrası'nı yapmak üzere olduğunuzda sessizce günahlarınıza odaklanarak ve onları itiraf ederek zamanı geçirin. Hazır olduğunuz zaman biriniz Kutsal Kitap'tan aşağıdaki bölümü okusun:

*Size iletmişim ben Rab'den öğrendim. Ele verildiği gece Rab İsa eline ekmek aldı, şükredip ekmeği böldü ve şöyle dedi: "Bu sizin uğruna feda edilen bedenimdir. Beni anmak için böyle yapın."*

1. Korintliler 11:23-24

Grubunuz için hazırladığınız ekmeği aranızda paylaşın ve ekmeği alın. Aşağıdaki ayetleri okumaya devam edin --

*"Aynı biçimde yemekten sonra kaseyi alıp şöyle dedi: "Bu kase kanımla gerçekleşen yeni antlaşmadır. Her içtiğinizde beni anmak için böyle yapın.."*

1. Korintliler 11:25

Grubunuz için hazırladığınız şarap veya üzüm suyunu için. Okumayı şöyle sonlandırın --

*"Bu ekmeği her yediğinizde ve bu kaseden her içtiğinizde, Rab'bin gelişine dek Rab'bin ölümünü ilan etmiş olurunuz."*

1. Korintliler 11:26

Dua ve ilahi ile kutlayın. Rab'bin Sofrası'nı paylaştınız. Siz O'nun, O'da sizindir !

**FAALİYET** [10 dk]: Sonraki 10 dakikayı grubunuzla Rab'bin Sofrası'na katılarak geçirin.

## 5. OTURUM

Bu oturumda, Dua Yürüyüşü'nün bir semti, İsa hakkında öğrenmesi için hazırlama yolunda ne kadar güçlü bir yöntem olduğunu ve bu yöntemle yeni kişilerle tanışmak ve yeni öğrenciler yetiştirmek için basit ama güçlü bir dua etme şeklini öğreneceğiz.

### Dua Yürüyüşü

Tanrı'nın Sözü şunu öğretir "Tanrı yoluna tam bir bağlılık ve ağırbaşlılık içinde sakin ve huzurlu bir yaşam sürelim diye, krallarla tüm üst yöneticiler dahil, bütün insanlar için dilekler, dualar, yakarılar ve şükürler sunulsun. Böyle yapmak iyidir ve Kurtarıcı'mız Tanrı'yı hoşnut eder. O bütün insanların kurtulup gerçeğin bilincine erişmesini ister."

Dua Yürüyüşü, Tanrı'nın başkaları için dua etmemiz konusundaki emrine itaat etmenin basit bir yoludur. Adı üstünde – yürüyerek Tanrı'ya dua etmektir.

Gözlerimizi kapatıp ve başımızı öne eğmek yerine, etrafımızda gördüğümüz ihtiyaçlara gözlerimizi açıp, yüreklerimizi alçaltarak Tanrı'dan olaya el koymasını isteriz.

İki veya üç kişilik gruplarla veya tek başınıza Dua Yürüyüşü yapabilirsiniz.

Bir grupla beraber gidiyorsanız, herkesin yüksek sesle dua etmesini, herkesin gördüğü kişilerle ilgili olarak Tanrı'nın yüreklerine koyduğu ihtiyaçlarla ilgili konuşmayı deneyin. Tek başına giderseniz sessizce dua edin, gruptan biriyle yolda karşılaşırsanız yüksek sesle dua edin.

Dua Yürüyüşü sırasında ne için dua edeceğinizi bilmeniz için dört yol var:

**GÖZLEM** – Ne görüyorsunuz? Bir bahçede bir oyuncak görürseniz bu sizi civardaki çocuklar veya okullar için dua etmeye teşvik edebilir.

**ARAŞTIRMA** – Yürüdüğünüz yer hakkında ne biliyorsunuz? Bu civar hakkında bir şeyler okudunuzsa, burada yaşayan insanlar veya bu bölgede işlenen suçlar ve adaletsizlikten muzdarip olduğu hakkında bilginiz varsa bu konularda dua edin ve Tanrı'dan bu konularda harekete geçmesini isteyin.

**VAHİY** – Kutsal Ruh, dua ettiğiniz bölgenin özel bir duaya ihtiyacı olup olmadığını, ya da ihtiyacı olan bir dua konusu hakkında yüreğinize dokunup aklınıza bir fikir getirebilir. Bu yüzden dinleyin ve dua edin!

**TANRI'NIN SÖZÜ** – Yürüyüş yaparken veya yürüyüşe hazırlanırken Rab'bin Sözü'nden bir bölüm okumuş olabilirsiniz, Kutsal Ruh aklınıza özel bir ayet getirebilir. Okuduğunuz bölümün o bölgedeki insanların hayatına nasıl etki edeceği hakkında dua edin.



Dua Yürüyüşü'nüz boyunca odaklanabileceğiniz 5 etki alanı:

**HÜKÜMET/YÖNETİM** – Adliye, komite binaları, kolluk kuvvetleri gibi hükümet merkezlerinin bulunduğu yerleri araştırın ve oralarda dua edin. Buraların korunması ve yöneticilerine Tanrı'dan adil, tanrısal hikmet vermesi için dua edin.

**İŞ VE TİCARET** – Alışveriş merkezleri, çarşı yerleri gibi ticaret merkezlerinin bulunduğu noktaları araştırın ve tüm alan için dua edin. Yatırımların doğru ve adil yönetimi için dua edin. Doğru yatırımlar ve kaynakların iyi yönetimi için dua edin. Ekonomide adil, eşit fırsatlar olması ve insanları paradan daha fazla önemseyen cömert, imanlı bağışçılar için dua edin.

**EĞİTİM** – Okullar, yönetim binaları, mesleki eğitim merkezleri, kolejler ve üniversiteler gibi eğitim merkezlerini arayın ve buralar için dua edin. Dürüst eğitimcilerin Tanrı'nın gerçeğini öğretmek öğrencilerin zihinlerini korumaları için dua edin. Her türlü yalanın karışıklığa neden olmasına karşı Tanrı'nın müdahale etmesi ve bu yerlere hizmet ve önderlik edecek yüreği olan hikmetli vatandaşlar göndermesi için dua edin.

**İLETİŞİM** – Radyo istasyonları, televizyon kanalları ve gazete yayıncıları gibi iletişim merkezlerini arayın ve buralara dua edin. Tanrı'nın ve O'nu izleyenlerin tanıklıklarının tüm şehre ve dünyaya yayılması için dua edin. Şöyle dua edin; O'nun mesajı, medya aracılığıyla topluluklara ulaşsın ve insanlar her yerde O'nun işlerini görsün.

**RUHSALLIK** – Kilise binaları, camiler veya dua edilen (mescitler) gibi ruhsal merkezleri arayın oralar için dua edin. Tüm ruhsal arayışta olanların İsa'da huzur ve rahat bulması için ve bu kişilerin sahte dinlerden dolayı dikkatlerinin dağılıp akıllarının karışmaması için dua edin.

**FAALİYET** [60-90 dk] – 2 veya 3 kişilik gruplara ayrılarak, Dua Yürüyüşü'nü uygulamak üzere kalabalığa karışın. Bir yer seçmek, bulunduğunuz yerden ayrılmak ya da dua edip planlayarak bir varış noktası belirlemek kadar basit olabilir. Tanrı'nın yönlendirdiği gibi gidin ve bu faaliyet için 60 ila 90 dakika geçirmeyi planlayın.

**NOT** – Dua Yürüyüşü'ne çıkmadan B.E.R.E.K.E.T. Duası yöntemini hem öğrenin hem de pratik yapın.

## **B.E.R.E.K.E.T. Duası**

Son olarak, Dua Yürüyüşü'nde karşılaştığınız insanlar için dua etmenin bir yöntemi:

Dua ederek yürürken, yol boyunca çıkan fırsatlara uyanık olun ve karşılaştığınız kişi ve gruplar için Kutsal Ruhu'nun yönlendirmesine kulak verin.

“Bu halk için dua ediyoruz, özellikle sizin için dua edebileceğimiz bir şey var mı?” veya “Bu bölge için dua ediyorum. Bu bölge için dua edebileceğim özel bir şey var mı?” diye sorabilirsiniz. Yanıtlarını dinledikten sonra hemen orada dua edin. Eğer Rab yönlendirirse diğer ihtiyaçları için de dua edebilirsiniz.

Dua edebileceğiniz konuları anımsamanıza yardımcı olması için B.E.R.E.K.E.T. sözcüğünü kullanın;

- **B**edensel - sağlıklı olmak için
- **E**senlik - umutlu ve bereketli yaşam için
- **R**uhsal - Tanrı'yı daha çok bilmek (tanımak) ve daha çok sevmek için
- **E**ndişe - korku ve kaygılardan özgür olmak için
- **K**ötülük - Şeytan tarafından ayartılmamak için
- **E**konomi - iş ve finansal durumlar için
- **T**oplumsal - diğer insanlarla ilişkiler için

Bir çok durumda insanlar kendileri için dua etmeye önem verdiğimiz için minnettar oluyorlar.

Eğer bir kişi Hristiyan değilse, dualarınız ruhsal bir sohbete ve hem tanıklığınızı hem de Müjde'yi paylaşma fırsatına kapıyı açabilir. Onları Kutsal Kitap çalışmanızın bir parçası olmaya davet edebilirsiniz. Onlara kendi evlerinde bir Kutsal Kitap çalışması yapmalarını da önerebilirsiniz.

Eğer bir kişi Hristiyan ise onları Dua Yürüyüşü'ne davet edebilir ya da Dua Yürüyüşü konusunda eğitebilirsiniz. Etki alanlarına dua edin ve Tanrı'nın ailesini daha da genişletmek için B.E.R.E.K.E.T. Duası yöntemi ile dua edin.

**FAALİYET** [15 dk] – 2 veya 3 kişilik gruplara ayrılın. Sonraki 15 dakikada bir kişi için B.E.R.E.K.E.T. Duası yöntemini kullanarak dua edin. Diğer kişilerin B.E.R.E.K.E.T. Duası yöntemini anlamaları ve bu yöntemi nasıl kullanacakları konusunda uygulama yapın.

## 6. BÖLÜM

Bu oturumda, Tanrı'nın yıllarca eğitim almış bilgili ama itaatkar olmayan imanlılar yerine, yepyeni imanlıları nasıl daha çok kullandığını öğreneceğiz. Bununla öğrencilerin daha da çok çoğalmasına yardımcı olan yönetime ilk kez bakacağız.

### 3'te 3 Grup Düzeni

İsa dedi ki, "Nerede iki veya üç kişi benim adıyla toplanırsa, ben orada, aralarındayım." Bu her Mesih imanlısının faydalanması gereken güçlü bir vaattir. Fakat bir araya gelince grup olarak vaktimizi nasıl geçirmeliyiz?

3'te 3 dediğimiz grup, İsa'nın birçok ve en önemli emirlerine itaat etmeyi deneyimlemek için bulunduğunuz zamanı 3 kısma ayırır.

Şöyle uygulanır:

**GERİYE BAK** [oturumunuzun birinci kısmı]

**Gözetme ve Dua:** Herbir kişinin şükrettiği bir şeyi paylaşması için zaman ayırın. Ondan sonra herkes yaşamakta olduğu bir sorununu paylaşmalı. Her bir kişinin sağındaki kişi için dua etmesini sağlayın. Eğer herhangi birinin daha fazla dikkat gerektiren sorunu var ise, o kişi ile ilgilenmeye devam edin.

**Vizyon/Amaç:** Hep birlikte Tanrı'yı sevme, başkalarını sevme, diğer insanları İsa'yla tanıştırma, yeni gruplar başlatma ve başkalarına da aynı şekilde yardımcı olma konuları ile ilgili bir ilahi söyleyerek zaman geçirin. Alternatif olarak katılanlar bu konulara değinen Kutsal Kitap bölümlerini de paylaşabilirler.

**Karşılıklı Kontrol:** Her bir kişinin bir önceki hafta verdiği taahhütlerle ilgili yaptıklarını birbirlerine paylaşmalarını sağlayın.

1. Öğrendiklerinize nasıl itaat ettiniz?
2. Öğrendiklerinizle kimi eğittiniz?
3. Kendi tanıklığınızı ve Tanrı'nın tanıklığını kiminle paylaştınız?

Eğer bir taahhüdü yerine getirmeyi unutmuş ve bunu yapma fırsatını bulamamışlarsa, bu yüzden bir önceki haftanın taahhüdü bu haftanınkilere eklenmelidir. Eğer biri Tanrı'dan net olarak duyduğu bir şeye itaat etmeyi reddediyorsa, o zaman Matta 18:15-18'de yazıldığı gibi kilise disiplini devreye girer.

## YUKARIYA BAK [oturumunuzun ikinci kısmı]

**Dua Et:** Tanrı'yla kısa ve öz olarak konuş. Tanrı'da bu bölümü öğretmesini isteyin.

**Oku ve Tartış :** Bu haftanın bölümünü oku. Aşağıdaki soruları tartışın:

1. Bu bölümle ilgili ne öğrendiniz?
2. Bu bölümde zorlayıcı veya anlaması güç bir şey buldunuz mu? Bu haftanın bölümünü yeniden okuyunuz.
3. Okuduğumuz bu bölüm hakkında neler öğrenebilirsiniz? Bu bölümden insanlar hakkında neler öğrenebilirsiniz.
4. Bu bölümde Tanrı hakkında neler öğrenebiliriz?

## İLERİYE BAK [oturumunuzun üçüncü kısmı]

**İtaat et. Eğit. Paylaş. :** Sessiz dua için en az 5 dakika ayırın. Gruptaki herkesin Kutsal Ruh'tan bu soruları nasıl yanıtlayacağını göstermesini ve sonra söz vermelerini sağlayın. Herkes verdiği sözlerini bir yere yazmalı, böylece insanlar bu bilgi ile dua eder ve kişiyi verdiği sözler hakkında sorumlu tutabilirler. Her soruya dair her hafta nasıl yanıt vereceklerini Ruh'tan duymamış olabilirler. Tanrı'dan duyup duymadıklarına emin olmadıkları yanıtları paylaşırken bunu not ederlerse, bu durum güvenilirlik açısından farklı bir seviyede ele alınacağından dolayı iyi bir fikir olacağını düşüneceklerdir.

5. Bu bölüme itaat edip hayatıma nasıl uygulayabilirim?
6. Bu bölüm ile ilgili olarak kimi eğitebilir veya bölümü kiminle paylaşabilirim?
7. Tanrı bu hafta tanıklığımı ve/veya Müjde'yi kiminle paylaşmamı ister?

**Uygulama:** İki veya üç kişilik gruplar halinde 5 inci, 6 ıncı ve/veya 7 inci sorularda yapmayı taahhüt ettiğiniz şeyler için birbirinizle pratik yapın. Örneğin, aşağıdaki durumlardan birini seçip rol oynayarak pratik yapın:

- 1) zor bir konuşma yapıyormuş gibi
- 2) bir ayartı ile karşılaşmış gibi
- 3) günün okuma bölümünü başkasına öğretiyormuş gibi
- 4) Müjde'yi başkasıyla paylaşıyormuş gibi

**Tanrı ile konuş:** Her iki veya üç kişilik gruplarda, herbir kişi için ayrı ayrı dua edin. Tanrı'dan, bu hafta İsa hakkında duyacak kişilerin yüreklerini hazırlamasını ayrıca O'ndan vaatlerinize bağlı olmanız için size güç ve hikmet vermesini de isteyin.

Herkes bitirdikten sonra Rab'bin Sofrasını paylaşın ve zamanınız varsa birlikte yemek yiyip sohbet edin.

**NOT** – El Kitapçığı'nın Ek bölümünde 3'te 3 Grupları'nın çalışabileceği önerilmiş seri bölümleri vardır.

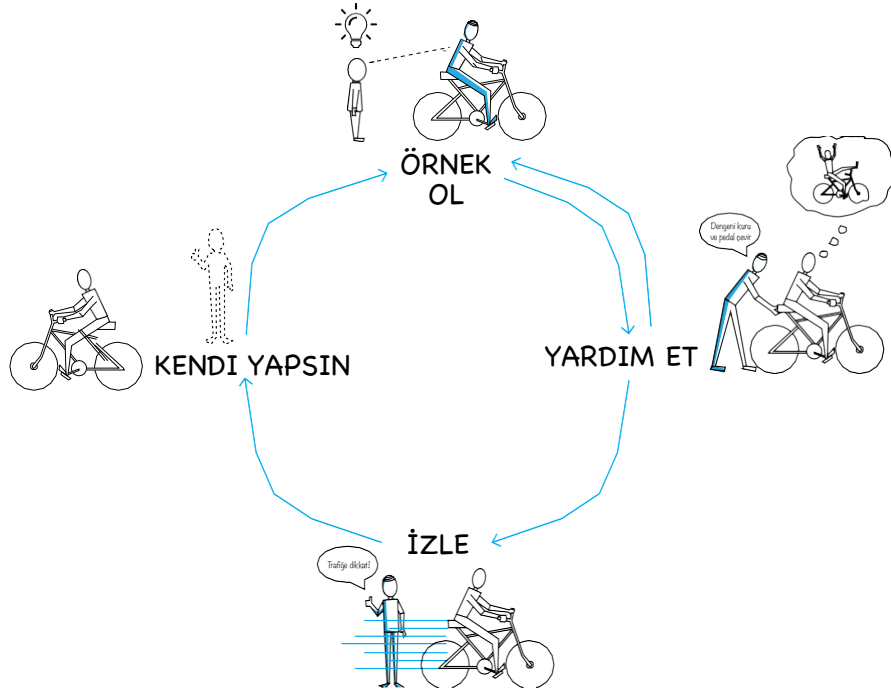


## 7. BÖLÜM

Bu bölümde, Eğitim Döngüsü'nün öğrenci yetiştirirken nasıl bir kişiden başlayıp arttığını ve bir harekete dönüştüğünü öğreneceğiz. Ayrıca 3'te 3 Grubu formatını uygulayacağız ve bu şekilde toplanmanızın öğrenci çoğaltma yolunda ne kadar etkin olduğunu öğreneceğiz.

### Eğitim Döngüsü

Eğitim döngüsü sırayla şu şekilde çalışır, Örnek ol, Yardım et, İzle ve Kendi yapın:



**ÖRNEK OLMAK** – Örnek olmak sadece uygulama için bir örnek oluşturma aracıdır. Eğitim döngüsünün en kısa bölümüdür. Genellikle sadece bir kez yapılmalıdır. Bir uygulama veya bir aracın var olduğu hakkında farkındalık yaratmak ve neye benzediği hakkında basitçe genel bir fikir vermektir. Tekrar tekrar örneği göstermek kişiyi donatmak için etken bir yol değildir. Kendi yeteneklerini denemelerine izin verilmelidir.

Bir çocuk bisiklet süren bir kişi görürse, işte bu "ÖRNEK OL" aşamasıdır.

**YARDIM ETMEK** – Yardım etmek, öğrencinin beceriyi denemesine izin vermektir. Bu örnek olma aşamasından daha uzun sürer. Eğitmenin öğrencinin elinden tutmasını gerektirir. Eğitmenin öğrenciyi yönlendirici olması ve öğrenciye koçluk yapmada aktif rol alması gerekir. Bu aşama, öğrenci tamamen yetkin hale gelinceye kadar sürmez, ancak yalnızca becerinin temellerini anlayana kadar sürer. Bu aşama çok uzun sürerse, öğrenci eğitmene bağımlılık geliştirir ve asla tam yeterliliğe sahip olamaz. Yardım Et aşamasının sonu, bu öğrencinin başkalarına örnek olmaya başladığı zaman olarak belirlenir.

Bir çocuk dengesini korumayı öğrenirken bir ebeveyn bisikleti arkadan tutuyorsa işte bu "YARDIM ET" aşamasıdır.

**İZLEMEK** – İzlemek en uzun aşamadır. Öğrenci ile daha dolaylı bir temas içerir. Amaç bir becerinin tüm yönlerinde tam yetkinlik geliştirmektir. İlk iki aşamadaki toplam sürenin on kat veya daha fazlası olabilir. Öğrenci beceride ilerledikçe eğitmenle daha seyrek görüşebilir. Bu aşamada öğrenci performansında kademeli olarak daha fazla sorumluluk ve inisiyatif alır. Buna benzer şekilde öğrenci yetiştirirken de İzle aşamasının sonunun işareti, öğrencinin becerisini başarıyla dördüncü nesle kadar koçluk yaparak aktardığı zamandır.

Bir ebeveynin, çocuğunun kendi başına bisiklet sürmek için yeterli bilgi ve beceriye sahip olduğunu onu bisiklete binerken gözlemleyerek kontrol ettiği süre "İZLE" aşamasıdır.

**KENDİ YAPSIN** – Kendi yapsın, öğrencinin eğitmeninin düzeyine (akranı haline) geldiği aşamadır. Bu bir tür mezuniyettir. Eğer öğrenci ile eğitmen isterlerse periyodik iletişim ve akran danışmanlığı ilişkisine devam edebilir.

Bir ebeveynin çocuğunu bisikletini tamamen denetimsiz sürmesi için serbest bıraktığı zaman "KENDİ YAPSIN" aşamasıdır.

### 3'te 3 Grubu Yöntemini Uygulayın

**FAALİYET** [90 dk] – Sonraki 90 dakikayı grup olarak 19. ve 20. sayfadaki 3'te 3 Grubu yöntemi uygulayarak geçirin.

- **GERİYE BAK** – Geçen haftaki oturumda İtaat Etme, Eğitme ve Paylaşma konularındaki verdiğiniz taahhütler hakkında ne yaptığınızı birbirinize sorular sorarak kontrol edin. Böyle yapmak daha sadık olabilmenize yardım eder.
- **YUKARIYA BAK** - Grubunuzun okuma bölümünde Markos 5:1-20'yi okuyup ilk dört soruyu yanıtlayın.
- **İLERİYE BAK** – Nasıl itaat edeceğinizi, öğiteceğinizi ve paylaşacağınızı geliştirmek için 5. 6. ve 7. soruları kullanın.

**HATIRLA** – Her bölüm uygulama zamanınızın yaklaşık üçte birini almalı [veya 30 dakika].

## 8. BÖLÜM

Bu oturumda, Önderlik Grupları'nın İsa'yı izleyenleri kısa zamanda nasıl ömür boyu liderlik yapmak için hazırladıklarını öğreneceğiz. Başkalarına hizmet etmenin İsa'nın önderlik stratejisi olduğunu öğreneceğiz. Ayrıca yine 3'te 3 Grubu olarak pratik yapmak için zaman harcayacağız.

### Önderlik Grupları

Önderlik Grupları, sınırlı ve önceden belirlenmiş bir zamanda [10 bölümden oluşan bu Zume Eğitim Kursu gibi] toplanan 3'te 3 Grupları'dır. Amaç, eğitim döneminin sonunda gruptaki her bir kişiyi gidip kendi grubunu ve/veya başka bir Önderlik Grubu'nu oluşturması için donatmaktır.

Bu yöntem, zaten Hristiyan olan ancak bir nedenden dolayı devamlı bir grup oluşturmak için yaşamları uygun olmadığından kendi gruplarını oluşturamayanlar için faydalı olabilir. Eğer aynı zamanda birçok kişi iman ederse ve En Büyük Bereket yöntemini veya benzer bir yöntemi kullanarak onlarla teker teker ilgilenmek için yeterli zaman ya da fırsat olmadığı durumlarda da Önderlik Grubu yöntemi kullanılabilir.

### 3'te 3 Grubu Yöntemini Uygulayın

**FAALİYET** [90 dk] – Sonraki 90 dakikayı grup olarak 19. ve 20. sayfadaki 3'te 3 Grubu yöntemini uygulayarak geçirin.

Bu zamanda:

- **GERİYE BAK** – Geçen haftaki oturumda İtaat Etme, Eğitim ve Paylaşma konularındaki verdiğiniz taahhütler hakkında ne yaptığınızı birbirinize sorular sorarak kontrol edin.
- **YUKARIYA BAK** – Bu konuda gurubunuzun okuma parçası olan Elçilerin İşleri 2:42-47'yi okuyup ilk dört soruyu yanıtlayın.
- **İLERİYE BAK** - Nasıl itaat edeceğinizi, öğiteceğinizi ve paylaşacağınızı geliştirmek için 5. 6. ve 7. soruları kullanın.

Gruptaki önderlik rolünü oturum boyunca farklı kişilere vererek döndürün. Böylece herkesin dua etme, önderlik etme veya soru sorma fırsatı olsun. Neyin doğru gittiği, küçük bir uygulama ile neyin daha iyi olabileceği ve gruptaki her bir kişinin daha da büyümesi için iyi bir sonraki adımın ne olacağı konusunda konuşarak birbirinizi teşvik edin ve eğitin.

**HATIRLA** – Her bölüm uygulama zamanınızın yaklaşık üçte birini almalı [veya 30 dakika].



## 9. BÖLÜM

Bu oturumda, doğrusal kalıpların Tanrı'nın Krallığı'nın büyümesini nasıl engellediğini ve ardışık/sıralı olmayan düşüncelerin öğrencileri çoğaltmamıza nasıl yardımcı olduğunu öğreneceğiz. Zaman'ın, öğrenci yetiştirmek için ne kadar önemli olduğunu ve hızımızı katlanarak nasıl arttırabileceğimizi keşfedeceğiz. İsa'yı izleyenlerin, sadık, ruhsal aileleri şehir çapında bir *'büyüyen inananlar topluluğu'*na dönüştürmeye yardımcı olmak için iki kilisenin bir parçası olabileceğini öğreneceğiz. Son olarak basit bir 3-Aylık Plan'ın çabalarınızı nasıl odaklayacağını ve Tanrı'nın ailesinin katlanarak büyümesi konusundaki etkinliğinizi nasıl artırabileceğinizi öğreneceğiz.

### 3-Aylık Plan

Şimdi bazı temel öğrenci yetiştirme araçları ile tanıştığınıza göre, dua için biraz zaman harcayın ve Rab'be özellikle önümüzdeki 3 ay içinde bu araçlarla ne yapmamızı istediğini sorun. Rab'bi dinleyip aşağıdaki planı doldurun. Planınızı eğitim ortağınızla paylaşın ve sonraki 1, 2, 3, 4, 6, 8 ve 12. haftalarda birbirinize hesap vermek için görüşme planı yapın.

Kendi hikayemi [Tanıklığımı] ve Tanrı'nın hikayesini [Müjdesini] şu kişilerle paylaşacağım:

Aşağıdaki kişileri benimle birlikte Hesap Verilen Grubumuza katılmaları için davet edeceğim:

Aşağıdaki kişileri kendi Hesap Verilen Grupları'nı başlatmaları için davet edeceğim ve bunu nasıl yapacakları konusunda onları eğiteceğim:

Aşağıdaki kişileri benimle birlikte 3'te 3 Grubu başlatmak için davet edeceğim:

Aşağıdaki kişileri kendi 3'te 3 Gruplarını kurmaları için teşvik edeceğim ve bunu nasıl yapacakları konusunda onları eğiteceğim:

Aşağıdaki kişileri 3'te 3 yöntemini kullanarak bir Umut veya Keşfetme Grubu'na [Ek'e bakınız] davet edeceğim:





Aşağıdaki kişileri benimle birlikte Dua Yürüyüşü'ne katılmaya davet edeceğim:

Aşağıdaki insanlara kendi hikayelerini [tanıklıklarını] ve Tanrı'nın Hikayesini [Müjdeyi] paylaşımlarını ayrıca hayatlarındaki insanlardan oluşan kendi 100 Kişilik Liste'lerini oluşturmalarını öğreteceğim:

Aşağıdaki kişileri zaman zaman Dua Halkası Yöntemi'ni uygulamaya davet edeceğim:

Dua Halkası'nı her \_\_\_\_\_ [ günde / haftada / ayda] bir uygulayacağım.

Dua Yürüyüşü'nü her \_\_\_\_\_ [ günde / haftada / ayda] bir yapacağım.

Aşağıdaki kişileri liderlik edeceğim Önderlik Grubu'nun bir parçası olmaya davet edeceğim:

Aşağıdaki kişileri yeni başlayacak bir Zúme Eğitimi'ne katılmaya teşvik edeceğim:

Diğer taahhütler:



# İLERİ EĞİTİM

## OTURUM 10

Bu ileri eğitim oturumunda, hızlı bir Kontrol Listesi Değerlendirmesi ile Koçluk Gücümüzü nasıl bir üst seviyeye çıkarabileceğimize göz atacağız. Ağlardaki Önderliğin büyümekte olan küçük kilise gruplarının daha da başarılı olmasına nasıl izin verdiğini öğreneceğiz. Ve liderleri yeni bir büyüme seviyesine getiren Akran Danışmanlık Gruplarını nasıl geliştireceğimizi de öğreneceğiz.

### Koçluk Kontrol Listesi

Koçluk Kontrol Listesi, çoğalan öğrenci yetiştirme konusunda güçlü ve zayıf yönlerimizi değerlendirme yapmak için kullanabileceğimiz güçlü bir araçtır. Ayrıca başkalarına yardımcı olabilmemiz hatta diğer kişilerin size de yardım edebilmesi için kullanabilecekleri güçlü bir araçtır

Kişisel değerlendirmeyi yapmak için aşağıdaki bu hızlı adımları izleyin. [5 dk veya daha az]:

- 1. ADIM** - Kontrol Listesinin en sol kolondaki Öğrenci Eğitim Araçlarını okuyun.
- 2. ADIM** - Aşağıdaki yöntemini izleyerek Eğitim Araçlarının her birini işaretleyin:
  - Size tanıdık gelmiyor ya da aracı anlamadıysanız - SİYAH kolonu işaretleyin.
  - Araç biraz tanıdık geliyorsa ama hala emin değilseniz - KIRMIZI kolonu işaretleyin.
  - Araçtaki temel bilgileri anlıyor ve eğitim verebiliyorsanız - SARI kolonu işaretleyin.
  - Kendinize güveniyor ve araç konusunda etkili bir eğitim verebiliyorsanız - YEŞİL kolonu işaretleyin.

**HATIRLATMA** – Koçluk Kontrol Listesi sonuçlarınızı Zúme Koçunuz ve/veya Eğitim Ortağınız veya diğer mentorünüzle paylaştığınızdan emin olun. Birine koç ya da mentor olarak yardım ediyorsanız, hangi alanların sizin dikkatinize ve eğitiminize ihtiyacı olduğunu değerlendirmek için bu aracı paylaşın.



## KOÇLUK KONTROL LİSTESİ

**SİYAH:** Yeni bilgilerle eğit ve anladığından emin ol.

**KIRMIZI:** Temel bilgileri alana kadar onlarla birlikte kal.

**SARI:** Tutarlı yeterliliğe dikkat edin.

**YEŞİL:** İlerleyin ve geliştirmek için başkalarını arayın.

### EĞİTİM ARAÇLARI

	Örnek Ol	Yardım Et	İzle	Kendi Yapsın
	HABERSİZ	DENEYİMSİZ	YETERLİ	YETENEKLİ
	Mentor'ün Rolü			
	Mentor Yön & Enformasyon Verir	Mentor Yön & Destek Verir	Mentor Destek & Teşvik Verir	Mentor Güncelleme Alır
	Planlar Nasıl Yapıldı			
	Mentor Karar Verir	Konuşup Karar Mentörde	Konuşup Karar Mentör Edilende	Karar Mentör Edilende
Ördek Yavrusu Uygulaması				
Hikayeni [Tanıklığını] Anlat				
Tanrı'nın Hikayesini [Müjde'yi] Anlat				
İlişkilerin Yönetimi – 100 Kişi Listesi				
Hız				
Ardışık Olmayan (Birbirini İzlemeyen) Hizmet				
3/3 Grup Formatı				
Basit/Yalın Kilise – Sevgi Tanrı/Diğerleri/, Öğrenci Yetiştirmek				
İki Kilsenin Bir Parçası Olmak				
Eğitim Çemberi/ Döngüsü				
Hesap Vereceğimiz Gruplar				
Bireysel Beslenme:				
• Tanrı'nın Sözü'nü Her Gün Okumak [İtaat Et]				
• Dua - Konuşma & Dinleme [Dua Halkası]				
• İmanlı Bedeninde Hayat - Paydaşlık [Birbiri ile]				
• Zulüm ve Acı Çekme				
Egemenliğin Olmadığı Yerleri Gören Gözler				
Esenlik sever İnsanı Bulmak [Matta 10, Luka 10]				
Dua Yürüyüşü				
Kilise Olmak				
• Paydaşlık [Birlikte Yemek Yemek, Birbirinin]				
• Övgü & Tapınma				
• Kutsal Kitap [İtaat et, Yetiştir]				
• İnsanara İsa Hakkında Konuşmak [Paylaşmak]				
• Vaftiz				

## Akran Danışmanlığı Grupları

İsa dedi ki - "Size yeni bir buyruk veriyorum: Birbirinizi sevin. Sizi sevdiğim gibi siz de birbirinizi sevin. Birbirinize sevginiz olursa, herkes bununla benim öğrencilerim olduğunuzu anlayacaktır."

Bir Akran Danışmanlığı Grubu, önde gelen ve 3'te 3 Gruplara katılan kişilerden oluşan bir gruptur. Ayrıca 3'te 3 formatını takip eder ve civarınızdaki Tanrı'nın İşlerinin ruhsal sağlığını değerlendiren güçlü bir yoldur. Akran Danışmanlığı Grupları, İsa'nın bireysel takipçileriyle, basit kiliselerle, hizmet örgütleriyle ve hatta evrensel yalın kiliseler ağıyla önderin öndere danışmanlığını kullanır. Akran Danışmanlığı Grubu katılımcıları, İsa'nın Hizmet Strateji'sini izleyerek objektif göstergelere bakar, sorular sorar ve geri bildirimde bulunurlar. Bu oturumlar, kimsenin kişisel egosunu şişirmek veya kimseye aşağılık duygusu hissettirmemek içindir, bunlar eğitmek ve ilham vermek için oradadır.

Aşağıdaki basit formatı kullanın:

### GERİYE BAK [Zamanınızın1/3'i]

İlk 1/3 lük zamanda temel bir 3/3 gurubunda olduğu gibi dua ve birbirinizle ilgi göstererek vakit geçirin. Ardından, gurubun önceki vizyon ve sadakatine bakarak zaman harcayın:

Ne derecede İsa'da kalıyorsunuz? [Tanrı Söz'ü, dua, gücen, itaat, kilit ilişkiler?] Gurubunuz son oturumdaki eylem planlarını tamamladı mı? Onları gözden geçirin.

### YUKARIYA BAK [Zamanınızın1/3'i]

Gurubunuzun aşağıdaki basit soruların görüşülmesini sağlayın:

1. Dört Alan tablosunun her alanında nasıl gidiyorsunuz?
2. Yolunda giden seyler nedir? En büyük zorluklarını nelerdir?
3. Hali hazırdaki jenerasyon haritanızı gözden geçirin.
4. Sizi ne/ler zorladı veya neleri anlamakta zorlandınız?
5. Son zamanlarda Tanrı size neler gösteriyor?
6. Tecrübeli önderlerden veya diğer katılımcılardan sorularınız var mı?

### İLERİYE BAK [Zamanınızın1/3'i]

Gurupta herkesle birlikte Kutsal Ruh'tan yukarıdaki soruları nasıl yanıtlayacaklarını isteyerek sessiz dua zamanı geçirin.

7. Bir sonraki görüşmemizden önce, Tanrı hangi aksiyon planlarını veya hedeflerini uygulamamı istiyor? [Çalışmamıza odaklanmamızı teminen Dört Alan aracını kullanın]
8. Mentorüm veya diğer gurup üyeleri bu işte bana nasıl yardımcı olabilirler?

En sonunda dua ile Tanrı'yla konuşan bir gurup olarak zaman geçirin.

Gurubun dua etmesini sağlayın, böylece her üye için dua edin ve Tanrı'dan gurubun hizmet için ayrı olacağı süre boyunca ulaşabilecekleri tüm kişilerin yüreklerini hazırlamasını isteyin.



Gurubun her üyesine; onlara öğretilenleri uygulamaları, itaat etmeleri, cesaret ve güç vermesi için Tanrı'ya dua edin. Bu dua zamanı; tecrübeli bir önderin özellikle genç bir önder için dua etmesi gerekiyorsa, işte bu zaman bu tür bir dua için mükemmel bir zamandır.

Bu guruplar sık sık bir araya geldiklerinden dolayı, Rab'bin Sofrası'nı kutlama veya bir yemeği paylaşma olasılığı bulunmamakta, ancak sağlık, aile ve arkadaşlar hakkında sohbet yapmak için birbirinize zaman ayırdığınızdan emin olun.

#### 4 Alan Tanı Şeması



**Çoğalma Alanı:** sadık kişileri ayırırken; onları donatmak ve öğrencileri çoğalmak için sorumlu ve güvenilir duruma getirmeyi kim ile, nasıl ve ne zaman yapıyoruz?.

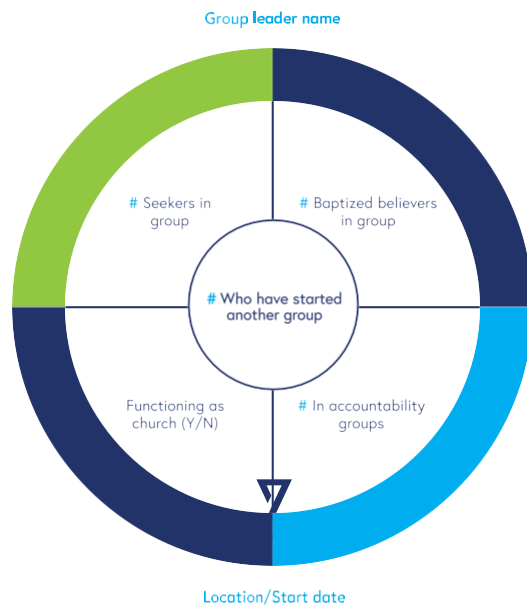
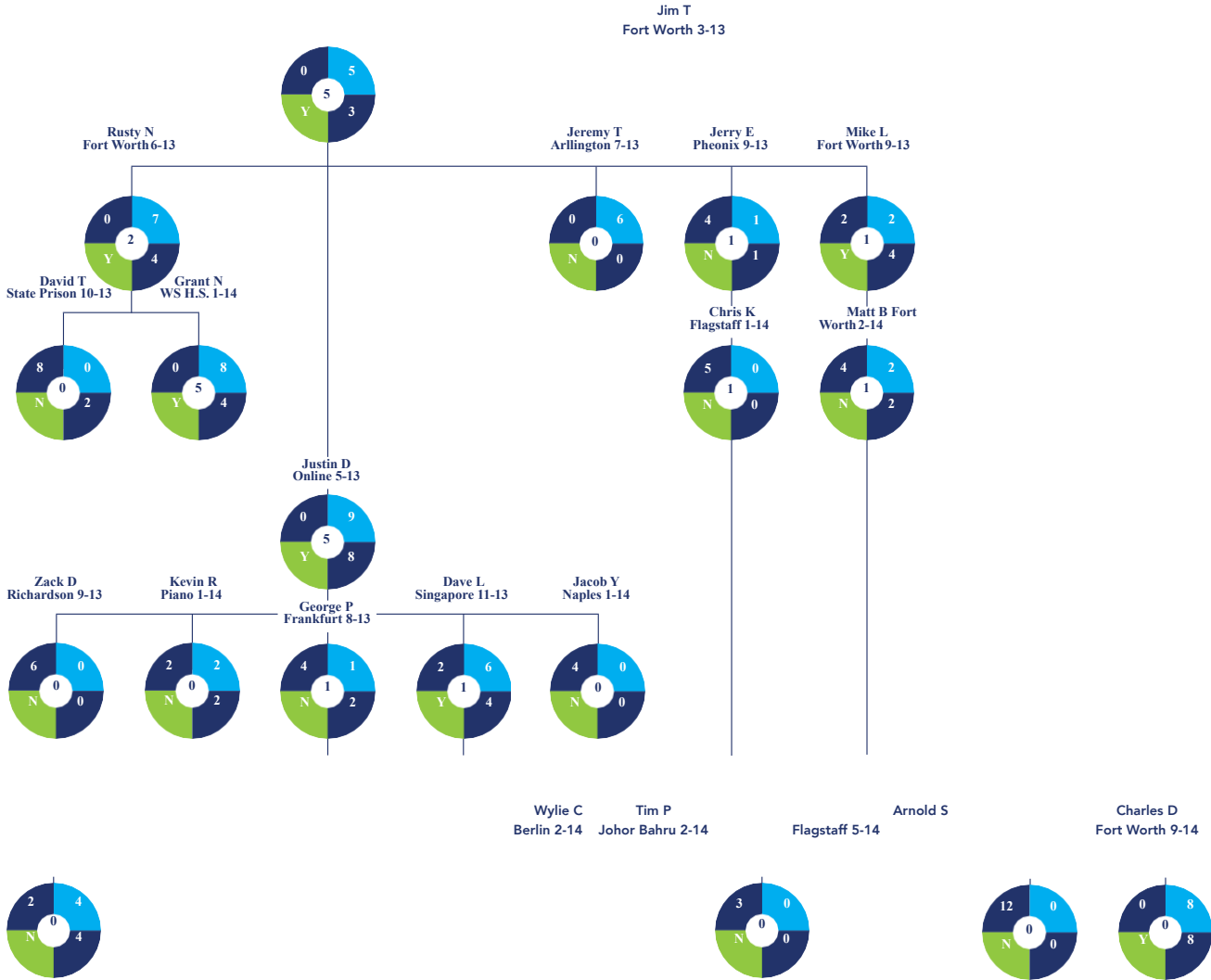
**Boş Alan:** Rab bin Egemenliğini genişletmeyi nerede ve kimler ile [hangi insan grupları ile] planlıyoruz?

**Tohum Ekme Alanı:** Rab bin Egemenliğini nerede ve kimlerle paylaşıyorsunuz? Bunu nasıl yapıyorsunuz?

**Büyüme Alanı:** İnsanları kendi doğal ilişkileri içinde ruhsal olarak nasıl donatıyor ve bireysel olarak büyütüyoruz?

**Hasat Alanı:** Yeni ruhsal aileler [ilk kiliseler] nasıl oluşuyor?

# İlk Kilise Formatı ve Kuşak Haritası





Ek





## 3/3 Grup Serisi

### UMUT SERİLERİ [ARAYANLAR İÇİN]

Grubunuzun "BAKINIZ" diye adlandırılan bölümleri olan Kutsal Kitap bölümlerini kullanınız. Bazı bölümler için grubunuzla bir toplantıdan daha fazla toplantıya ihtiyacı olabilir.

1. Günahkarlar için umut: Luka 18:9-14
2. Yoksullar için umut: Luka 12:13-34
3. Yolundan sapmışlar için umut: Luka 19:1-10
4. Kaybolmuşlar için umut: Luka 19:1-10
5. Yas tutanlar için umut: Yuh. 11:1-44
6. Arayanlar için umut: Yuh.3:1-21

### TAKİBE BAŞLA: İLK 8 TOPLANTI

Bu hali hazırda Hristiyan olan ve böyle bir grup içinde hiç bulunmamış kişiler için uygundur. Uygulama kısmı bu 8 oturuma özgüdür. Bireysel uygulamalar izleyen toplantılarda başlar.

### YUHANNA'NIN İŞARETLERİ [ARAYANLAR İÇİN]

"Grubunuzun "BAKINIZ" bölümü için aşağıdaki bölümleri kullanınız. Bazı bölümler için grubunuzun birden fazla toplanmaya ihtiyacı olabilir..

1. Suyun şaraba dönüştürülmesi: Yuh. 2:1-12
2. Saray memurunun oğlunun iyileşmesi: Yuh. 4:46-54
3. Kötürümün iyileşmesi: Yuh. 5:1-17
4. Beş bin kişinin doyurulması: Yuh. 6:1-14
5. Su üzerinde yürüme: Yuh. 6:15-25
6. Doğuştan kör olan adamın iyileşmesi: Yuh. 9:1-41
7. Lazarus'un ölümden dirilmesi: Yuh. 11:1-46



## 1. TANIKLIĞINIZI ANLATIN

**BAKILACAK AYET/LER**Markos 5:1-20. Özellikle 18-20 ayetlerine dikkatinizi verin.

**UYGULAMA:** Kendi tanıklığınızı anlatmak için alıştırmaya yapın. Tanıklığınızı hazırlamanız ve insanlara İsa'yı anlatırken O'nu paylaşmaya hazırlıklı olmalısınız. İşte O'nu nasıl paylaşabilirsiniz:

-İsa'yı izlemeye başlamadan önceki hayatınızdan bahsedin- Duygularını tanımla [acı,yalnızlık], soruların [ölümden sonra ne olur?], veya İsa'yı izlemeden önceki zorlukların.

- İsa'yı nasıl izleyen bir kişi olduğundan bahset- onlara İsa'dan bahset! İsa'nın esas hikayesi: Hepimiz günahlarımızla İsa'ya karşı geldik. Günahlarımız yüzünden öleceğiz. Ancak eğer günahlarımız için ölüp gömülen ve ölümden dirilmiş olan İsa'ya iman edersek ölümden kurtulacağız,

-İsa'yı izlemeye başladıktan sonraki hayatından bahset – İsa'nın yaşamını değiştirdiğinden bahset. İsa'nın verdiği sevinç, huzur ve bağışlamayı anlat.

-Dileyenlerden karşılık bekleyin- tanıklığınız karşılık bekleyen bir paylaşım. Kişinin ruhsal ilgi düzeyini anlamaya yardımcı olacak bir soru ile bitirin. "Nasıl bağışlanabileceğinizi bilmek ister misiniz?" ve "Tanrı'nın yaşamınızı değiştirmesini istermiydiniz?" Gibi sorular sorabilirsiniz.

-Kısa ve öz tutun [3 dakika veya daha kısa]-Sizin tanıklığınız kısa ve ilginç olmalı. Sıkıcı olmayın ve konuşmayı uzun tutmayın bu durumda dinleyici ilgisini kaybeder.

-Grubunuzdaki bir kişiyle tanıklığınızı paylaşma egzersizi yapın.



- Anlatmak için 5 kişi seçin. Dua edin. Tanrı'nın tanıklık yapmanızı istediği 5 kişiyi göstermesi için dua edin.

## 2. İSA'NIN HİKAYESİNİ ANLAT

**BAKILACAK AYETLER:** 1.Kor. 15:1-8, Rom. 3:23, Rom. 6:23

**UYGULAMA:** Grubunuzdaki herkesin İsa'nın hikayesini Evancube veya başka yalın bir metotla paylaşma uygulaması yapmalarını sağlayın. Bu hafta sizin ve İsa'nın tanıklığını 5

kişiye anlatın. Bunu her hafta yapın.

## 3. İZLE & BALIK TUT

**BAKILACAK AYET:** Markos 1:16-20

**UYGULAMA:** Bir boş kağıt alın ve İsa'nın hakkında duyması gereken tanıdığınız 100 kişilik [aile, arkadaşlar, komşular, iş arkadaşları, okul arkadaşları] isim listesi hazırlayın.

Bu hafta kendinizin ve İsa'nın tanıklığını 5 kişiye anlatın. Bunu her hafta yapın.

## 4. VAFTİZ

**BAKILACAK AYET:** Rom. 6:3-4; Elç. İşl. 8:26-40

**UYGULAMA: Yakın bir yerde** [kület,havuz, ırmak, göl] gibi sakin bir su bulun ve tüm yeni imanlıları vaftiz edin. İnsanlar iman eder etmez derhal vaftiz etmeye devam edin. Vaftiz hakkında daha fazla öğrenmek isterseniz şu ayetlere bakın: Elç.İşl. 2:37-41, 8:5-13, 8:36-38, 9:10-19,

10:47-48, 16:13-15, 16:27-34, Elç.İşl. 18:5-9 ve 1.Kor. 1:10-17, Elç.İşl. 19:1-5, Elç.İşl. 22:14-17.

Bu hafta 5 kişiye sizin ve Tanrı'nın hikayesini anlatın. Bunu her hafta yapın.

## 5. KUTSAL KİTAP

**BAKILACAK AYET:** 2.Tim. 3:14-16

**UYGULAMA: 7** İncil sorusunu çalışın, ezberleyin ve ezberden okuyun [Basit Toplantı Formatının 1'den 7'ye kadar olan soruları]. Bu hafta sizin ve İsa'nın tanıklığını 5 kişiye anlatın. Bunu her hafta yapın.

## 6. TANRI İLE KONUŞ

**BAKILACAK AYET:** Matta 6:9-13

**UYGULAMA:** Tanrı ile nasıl konuşacağınızı öğrenmek için ellerinizi kullanın. Bir grup olarak, elinizi bir rehber olarak kullanarak, İsa'nın Matta 6: 9-13'deki duasında dua ederken.

1. **Avuç İçi = İlişki.** Avuç içi parmaklarımızın ve başparmağımızın temeli olduğu için, Tanrı ile yalnız kalmak, onunla olan kişisel ilişkimizin temelidir. "Cennetteki Babamız..." [Matta 6: 9]
2. **Baş Parmak = Tapın.** Baş parmağımız, herhangi bir şey istemeden önce Tanrı'ya ibadet etmemiz gerektiğini hatırlatır. "... Adın kutsal kılınsın.." [Matta 6: 9]
3. **İşaret Parmağı = Teslim Ol.** Daha sonra hayatlarımızı, planlarımızı, ailemizi, mali durumumuzu, işimizi, geleceğimizi, her şeyimizi teslim ediyoruz. "Egemenliğin



gelsin,... senin isteğın olsun..." [Matta 6:10] tanıklığını ve İsa'nın Müjde'sini 5 kişiye anlat. Bunu her hafta yap.

4. **Orta Parmak= İste.** Sonra Tanrı'dan ihtiyaçlarımızı karşılmasını isteriz "Bu gün bize günlük ekmeğimizi ver." [Matta 6:11]

5. **Yüzük Parmağı = Bağışla.** Şimdi Tanrı'dan günahlarımızı bağışlamasını ve bizim de başkalarını bağışlamamızı söylemeliyiz. "Bize karşı suç işleyenleri bağışladığımız gibi Sen de bizim suçlarımızı bağışla" [Matta 6:12]

6. **Küçük Parmak= Korun.** Ondan sonra Rab'den bizi korumasını istiyoruz. "Ayrılmamıza izin verme, Bizi kötü olandan koru.." [Matta 6:13]

7. **[Yine] Baş Parmak = Tapın.** Ve başladığımız gibi bitiririz—Yüce bir Tanrı'ya tapınız— "Egemenlik, güç ve yücelik sonsuzlara dek senindir. Amin" [Matta 6:13].

Bu hafta kendi tanıklığını ve İsa'nın Müjde'sini 5 kişiye anlat. Bunu her hafta yap.

## 7. ZOR ZAMANLAR


**BAKILACAK AYET:** Elç.İşl. 5:17-42; Matta 5:43-44

**UYGULAMA:** İmanından dolayı karşılaştığın zorlukları gurubunla paylaş; bu yüzden karşılaşacağın olası zorlukları düşün, bunlara nasıl göğüs gerebileceğini rol model olarak İsa'nın öğrettiği gibi— cesaret ve sevgiyle – oyna. İhtiyaçlar çıkarsa dua et. Her bir kişiye paylaşım yaptıktan sonra dua et. Bu hafta kendi

## 8. KİLİSE OLMAK

**BAKILACAK AYETLER:** Elç.İşl. 2:42-47, 1.Kor. 11:23-34

**UYGULAMA:** Ayetlerde tanımlanan kilise gibi olmak için gurubunuzun nelere ihtiyacı olduğunu konuşun. Gurup olarak, boş bir sayfaya noktalı kendi gurubunuzu temsil eden bir daire çizin. Üzerine, üç numaradan oluşan liste yapın: düzenli katılanların sayısı [rakamı yapıştırın], İsa'ya iman edenler [haç işaretinin altıve iman ettikten sonra vaftiz olanların sayısı [su işaretinin altı].



Eğer gurubunuz kilise olmaya adanmış ise noktalı daireyi tam çizgiden oluşan daire haline getirin. Aşağıdaki liste öğelerin her birinidüzenli olarak uyguluyorsanız öğelerin resmini dairenizin içine çizin. Uygulamadığınız bir öge var ise ya da dışarıdan birinin yapmasını yabancı birinin gelip yapmasını bekliyorsanız, o ögeyi dairenin dışına çizin.

1. Kilise olmak için adanmışlık: noktalardan oluşan çizgi yerine tam çizgi.
2. Vaftiz-su
3. Kutsal Kitap-kitap
4. İsa'yı anın/ekmek ve kasede su



5. Paydaşlık-kalp
6. Vermek ve bağış-para simgesi
7. Dua-dua eden eller
8. Övgü-kaldırılmış eller
9. İnsanlara İsa'yı anlatmak – el ele tutuşmuş arkadaşlar

10.Önderler-iki gülümseyen yüz



12:1-7; 15:1-6

7. Davut İbrahim'in soyuna Kral olur -1.Samuel 16:1-13; 2. Samuel 7:1-28
8. Kral Davut ve Bat-Şeva -2.Samuel 11:1-27
9. Natan'ın Hikayesi -2.Samuel 12:1-25

Kilisenizi daha sağlıklı kılacak ne eksisiniz var?

Bu hafta kendinizin ve İsa'nın tanıklığını 5 kişiye anlatın. Bunu her hafta yapın.

---

### BURADAN NEREYE?

3/3 Keşif Rotası veya 3/3 Güçlendirme Rotası üzerinden geçin veya Yuhanna veya Markos gibi İncil'in bir kitabını seçin. [her toplantı için sadece bir hikaye seçin].

---

### KEŞFETME SERİSİ

[Kutsal Kitap Temeline ve Farkındalığına İhtiyacı Olan Gruplar İçin]

Aşağıdaki bölümleri grubunuzun "BAKINIZ" parçası için kullanın. Bazı bölümler için grubunuzun birden fazla toplantıya ihtiyacınız olabilir.

---

### Tanrı'yı Keşfet –Tanrı kimdir ve neye benzer

1. Yaratılış -Yaratılış 1
2. İnsaların Yaratılışı - Yaratılış 2
3. İnsaların İsyanı - Yaratılış 3
4. Nuh ve Tufan - Yaratılış 6:5-8:14
5. Tanrı'nın Nuh'a Vaadi - Yaratılış 8:15-9:17
6. Tanrı İbrahim'le konuşur - Yaratılış



## 10. Tanrı Kurtarıcı'nın Geleceğini Vaat Eder -Yeşaya 53

**İsa'yı keşfet** –İsa kimdir ve neden yeryüzüne gelmiştir.

1. Kurtarıcı doğdu-Matta 1:18-25
2. İsa'nın Vaftizi -Matta 3:7-9, 13-15
3. Cinli adam iyileşti-Markos 5:1-20
4. İsa Hiç Bir Kuzusunu Kaybetmez  
-Yuh.10:1-30
5. İsa Kör Adamı İyileştirir -Luka 18:31-42
6. İsa ve Zakkay-Luka 19:1-9
7. İsa ve Matta-Matta 9:9-13
8. Tek Yol İsa - Yuh.14:1-15
9. Kutsal Ruhun Gelişi- Yuh.16:5-15
10. Son Akşam Yemeği-Luka 22:14-20
11. Tutuklanma ve Yargılanma-Luka  
22:47-53; 23:13-24
12. Çarmıha Geriliş -Luka 23:33-56
13. İsa Yaşıyor - Luka 24:1-7, 36-47; Elç.İşl.  
1:1-11
14. İnanmak ve Yapmak -Filip. 3:3-9

---

## GÜÇLENDİRME SERİSİ

[Yeni İmanlılar veya Yetiştirilmeye ihtiyacı olan Gruplar]

**İsa şöyle der** - İsa'nın temel buyruklarına itaat et. Listendeki kişilerle İsa'yı paylaşmaya devam et.

Öğren ve uygula – Yuh. 14:15-21!

Tövbe et, İman Et, İnan, İzle, Markos 1:14 17, Efesliler 2:1-10

Vaftiz Ol -Matta 28:19, Elç.İşl.8:26-38

Tanrı'yı Sev İnsanları Sev -Luka 10:25-37

---

**Aynı zamanda İsa şöyle der-** İsa'nın temel buyruklarına itaat et. Listendeki kişilerle İsa'yı paylaşmaya devam et.



Tanrı ile konuş Matta 6:9-13. İsa'nın  
dua modelini öğren ve uygula  
İsa'yı hatırla ve ismini an- Luka  
22:14-20, .Korintliler 11:23-32  
Ver-Elç.İşl. 4:32-37  
Devret-Matta 28:18-20

**5.4** İzle-Luka 10:1-11, 17, 20

**5.5** Bırak-Matta 25:14-30

**Git: yerli halk**-kendi yerli halkına nasıl ulaşabileceğini  
öğren.

**Benim izlediğim gibi izle** –Öğrenciler yetiştir.  
Öğrendiklerinizi başkalarına devredin. Onlara  
da öğrendiklerini devretmelerini öğretin.

Öğrenci bul -2.Timoteos 1:1-14  
Sözü devret-2.Timoteos 2:1-4, 14-16  
Ona başkalarına öğretmelerini öğret  
-2.Timoteos 3:1-17 3.4  
Zor zamanlar -2.Timoteos 4:1-22

**3/3 Grubunu Çoğalt**-Göğrencilerini yeni  
gruplar halinde topla.

Plan yap ve başla-Luka 10:1-11. Yeni  
grup oluştururken İsa'nın emilerine  
kulak ver.  
Hep birlikte Toplanın- Elç.İşl. 2:14-47  
Esenlik sever kişi-Markos 5:1-20,  
6:53-56. İsa ile ilgili hikayesini  
paylaşmaya hevesli kişileri ara. Grubu  
böyle bir kişi, arkadaşları ve  
ailesiyle başlat.  
Kim hazır -Matta 13:1-9, 18-23

**Öncülük yap**-3/3 grubuna nasıl öncülük  
yapacağını öğren,

Örnek [buradaki gibi yönlendir]-Yuh.13:1-17  
Örnek [buradaki gibi yapma]-3.Yuh.  
5-14  
Yardım et -Markos 4:35-41



Git: yerli halka- Elç.İşl. 1:1-8  
Fakirlere yardım et. Müjde'yi paylaş- Luka  
7:11-23  
Tanrı'nın gönderdiği yere git-  
Elç.İşl.10:9-48

formatını kullan. Toplanmaya devam et.

**6.4** Bir plan ile git-Elç.İşl. 13:1-3, 32-33, 38-39;

4:21-23, 26-27

**Git: global-**dünyanın her bir yanına nasıl ulaşabileceğini.

Git: global-Elç.İşl. 1:1-8, Matta 28:19-20  
Tanrı nereye gönderirse oraya git--Elç.İşl.  
8:26-38

Tanrı tüm insan gruplarını sever-Yuh.4:4-30,  
39-41

**7.4** Bir plan ile git-Elç.İşl. 13:1-3, 32-33, 38-39;  
14:21-23,26-27

**Temelleri hatırla.** Buluştuğun zaman ne yapacağını öğren.

Önce İsa-Filip. 2:1-11  
Tanrı ile konuş -Matta 6:9-13  
Topluluk-İbrailer 10:23-25  
Kutsal Kitap-2.Timoteos 3:10-17

**Adanmış olarak-**Güçlü durmayı öğren ve İsa'yı izlemeye devam et.

İtaatsizlik-Yunus 1  
Kendini adaYunus 2  
İtaat et-Yunus 3  
Tüm yol boyunca itaat et- Yunus 4  
Ya kullan ya da kaybet -Matta 25:14-30

## **BUNDAN SONRA NEREYE?**

Kendi Kutsal Kitap bölümünü seç ve toplanmaya devam et. Aynı soruları ve toplantı









## multiplying disciples

