

ΣÚΜΕ

سیشن 1

تمام شرکاء اور سہولت چیک ان کروائیں۔



یا zume.training/checkin اور کوڈ استعمال کریں: 5678

چیک ان
(امینٹ)

دُعا کے ساتھ شروع کریں۔ روح القدس کے بغیر روحانی بصیرت اور تبدیلی ممکن نہیں۔ بطور اُس کو دعوت دینے کے لئے وقت نکالیں کہ اس سیشن میں آپ کی راہنمائی کرے۔

دُعا کریں
(5 منٹ)

اس سیشن میں ہم ان تصورات کو سنیں گے اور تبادلہ خیال کریں گے:

- خُدا عام لوگوں کو استعمال کرتا ہے
- Simple Definition of Disciple & Church
- رُوحانی سانس لینا

جائزہ
(امینٹ)

اور ہم ان ٹولز کو اپنی ٹول کٹ میں شامل کریں گے"

- ایس او اے پی ایس۔ مطالعہ بائبل
- محتسب گروپ

پڑھیں (5 منٹ)



خُدا عام لوگوں کو استعمال کرتا ہے

خمیر کے لئے یونانی لفظ ہے۔ ZUME

خداوند یسوع بتاتے ہیں کہ خدا کی بادشاہت اس عورت کی طرح ہے جس نے تھوڑا خمیر لے کر بہت سارے آٹے میں ملا دیا۔ جیسے ہی اس نے آمیزے میں خمیر ملایا تو پورا آٹا خمیر ہو گیا۔

خداوند یسوع ہمیں بتا رہے تھے کہ ایک عام آدمی ایک چھوٹی سی چیز کو لے کر، بہت بڑا اثر بنانے کے لئے اس کا استعمال کر سکتا ہے۔ جو خداوند یسوع نے کہا ہے وہ کرن ہمارا خواب ہے۔ دنیا بھر میں عام لوگوں کی مدد کرنا، خدا کی بادشاہت میں اثر بنانے کے لئے چھوٹے آلات کا استعمال

یسوع کی آخری ہدایت ان کے شاگردوں کیلئے آسان تھی۔ انہوں نے کہا جنت اور زمین کا سارا اختیار مجھے دیا گیا ہے۔ اس لئے تم جاؤ، سب ذات کے لوگوں کو شاگرد بناؤ، انہیں باپ، اور بیٹے، اور روح القدس کے نام سے بپتسمہ دو اور انہیں سب باتیں ماننا سکھاؤ جو میں نے حکم کی ہیں۔ تو شاگرد بنانے کے لئے ہمیں کیا کرنا ہے ہم ہر وقت شاگرد بناتے ہیں۔ ہم جہاں کہیں اور جب بھی جاتے ہیں۔

- جب کوئی خداوند یسوع کے پیچھے چلنے کا فیصلہ لیتا ہے۔ تو اسے بپتسمہ دینا چاہیئے۔
- جب وہ بڑھتے ہیں۔ تو ہمیں ہر شاگرد کو سکھانا چاہیئے کہ خداوند یسوع کے سیھی احکام کو کیسے ماننا ہے کیونکہ انہوں نے شاگرد بنانے کا ایک حکم دیا ہے۔ اس کا مطلب ہے کہ خداوند یسوع کے پیچھے چلنے والے ہر شاگرد کو یہ سکھانا ضروری ہے کہ شاگرد کیسے بنایا جائے۔ ان پیروکاروں کو کام کرنا ہے۔،

یہ خمیر کی طرح ہے۔ جو سارے آٹے کو خمیر بنا دیتا ہے۔

- جب خداوند یسوع نے حکم دیا کہ جا کر شاگرد بناؤ، تو انہوں نے یہ وعدہ بھی کیا ہے۔
- خداوند یسوع نے کہا ہے۔ میں ہمیشہ تمہارے ساتھ رہوں گا۔ دنیا کے خاتمے تک۔
- خداوند یسوع کے ہر پیروکار کو اس وعدہ پر یقین کرنا چاہیئے کہ خداوند یسوع ہمیشہ ہمارے ساتھ ہیں

کیونکہ وہ ساتھ ہیں۔ لیکن اس کا مطلب یہ بھی ہے کہ خداوند کے ہر شاگرد کو اس عنصر سے متعلق سپرد ہونا چاہیئے کہ خداوند یسوع چاہتے ہیں کہ ہم شاگرد بنائیں۔ کیوں کہ وہ ایسا ہی کرتے ہیں۔ جنت اور زمین کا سارا اختیار مجھے دیا گیا ہے۔ اس لئے جاؤ اور شاگرد بناؤ۔

جب خداوند یسوع ہمیں بھیجتے ہیں تب جس اختیار پر وہ یقین کرتے ہیں۔ وہ ان کا اختیار ہے۔

کسی بھی ریت میں اس سے بڑا اختیار نہیں ہے۔

کسی بھی تہذیب میں اس سے بڑا اختیار نہیں ہے۔

زمین پر کسی بھی قانون میں اس سے بڑا اختیار نہیں ہے۔

خداوند یسوع نے کہا۔ جاؤ اور شاگرد بناؤ۔

ہم خمیر کی طرح مسلسل بڑھتے رہیں گے، جب تک کہ کام پورا نہ ہو۔

اگر یسوع چاہتا تھا کہ اُس کے سارے پیروکار ارشاد پر عمل کریں، تو پھر بہت کم لوگ کیوں شاگرد بناتے ہیں؟

شاگرد اور کلیسیا

تربیت میں آپ کا استقبال ہے۔ ZUME

اس تربیت / حصے میں ہم چرچ کے بارے میں بات کریں گے۔

شاگرد بنانے کیسے ہیں؟

خداوند یسوع کے شاگرد کو آپ سبھی احکام کیسے ماننا سکھائیں گے؟

آپ ایک ایسے شخص کو خدا کی بادشاہت کا شہری بننے کے قابل بناتے ہیں۔ جو دنیا کے رشتوں میں جی رہا تھا۔ شاگرد لفظ کے معنی ہیں۔ ایک پیروکار۔ تو ایک شاگرد خدا کا پیروکار ہوتا ہے۔ خداوند یسوع نے کہا جنت اور زمین کا اختیار مجھے دیا گیا ہے۔ تو خدا کی بادشاہت میں خداوند یسوع ہمارے بادشاہ ہیں، ہم ان کے شہری ہیں، اور ان کی مرضی سے مشروط ہیں۔

ان کی مرضی، مقصد، نظریئے، ترجیحات اور قدریں سب سے اعلیٰ ہیں۔ ان کا وعدہ قانون ہے۔

تو بادشاہت کا قانون کیا ہے؟ خداوند یسوع اپنے شہریوں کو کیا کرنے کے لئے کہتے ہیں؟

خداوند یسوع نے کہا۔ اپنے پورے دل، جان اور طاقت سے اپنے خداسے پیار کرنا۔

خداوند یسوع نے کہا اپنے پڑوسی سے مساوی پیار کرنا۔

خداوند یسوع نے کہا کہ عہد نامہ قدیم میں خدا کے سارے قانون اور پیشگوئی ان دو چیزوں پر مشتمل ہیں کہ خداسے پیار کرو۔

خداوند یسوع نے کہا۔ شاگرد بناؤ۔

خداوند یسوع نے کہا کہ جو احکام میں دیئے ہیں انہیں وہ ماننا سکھاؤ۔

شاگرد بنانے وقت انہیں خداوند یسوع کے سبھی احکام کو سکھانا پڑتا ہے۔ عہد نامہ جدید اس ایک چیز پر مشتمل ہے، شاگرد بناؤ۔

ایک شاگرد خداوند یسوع کا ایک پیروکار ہے جو خداسے پیار کرتا ہے۔ لوگوں سے پیار کرتا ہے اور شاگرد بناتا ہے

تو ایک چرچ کیا ہے؟

شاید آپ چرچ کو ایک عمارت سمجھتے ہیں۔ ایک ایسی جگہ جہاں آپ جاتے ہیں۔

لیکن خدا کا وعدہ چرچ میں لوگوں کا جمع ہونا کہتا ہے۔ ایسے لوگ جن میں آپ شامل ہیں۔

- عالمگیر چرچ۔ سبھی لوگ جو خداوند یسوع کے شاگرد تھے، ہیں اور بنیں گے۔
- شہر یا علاقائی چرچ۔ سبھی لوگ جو خداوند یسوع کے شاگرد ہیں اور دنیا کے کسی بھی علاقے میں یا اس کے آس پاس رہتے ہیں،
- گھر پر چرچ۔ جو خداوند یسوع کے شاگرد ہیں وہ سبھی لوگ وہاں ملتے ہیں جہاں ان کے بیچ ایک یا ایک سے زیادہ لوگ رہتے ہیں۔

ایک روحانی خاندان۔ خداوند یسوع کے شاگرد جو خدا سے پیار کرتے ہیں۔ لوگوں سے پیار کرتے ہیں۔ اور شاگرد بناتے ہیں اور جو بہتر اخلاق سے ملتے ہیں، وہ یہ آخری چرچ ہے، گھر پر چرچ یا عام چرچ۔

پڑھیں

(5 منٹ)



جب ان عام چرچز / چرچوں کے شاگرد کچھ بڑا کرنے کے لئے جمع ہوتے ہیں، تو وہ ساتھ مل کر ایک شہر یا علاقائی چرچ بنا سکتے ہیں، یہ سبھی عام چرچ جو اس علاقے سے جڑے ہوتے ہیں۔ اور پوری تاریخ میں پھیلے ہوئے ہیں، یہ سبھی مل کر عالمگیر چرچ بناتے ہیں۔ اس چرچ کو انگریزی کے حرف _____ سے دکھاتے ہیں۔

عام چرچ روحانی خاندان ہے، خداوند یسوع ان کے مرکز اور بادشاہ ہیں۔

عام چرچ روحانی خاندان ہیں جو خدا سے پیار کرتے ہیں، دوسروں سے پیار کرتے ہیں، اور شاگرد بناتے ہیں، جو بڑھاتے ہیں۔ کچھ چرچ کے پاس عمارتیں جلسے اور پیسے اور اہلکار ہیں۔

لیکن عام چرچ کو خدا سے پیار کرنے اور شاگرد بنانے، جو بڑھتے جاتے ہیں۔ ان کی ضرورت نہیں ہے۔ کیونکہ اس کے علاوہ کوئی بھی چیز کسی چرچ کو اور زیادہ پیچیدہ بنا دیتی ہے اور اس کا بڑھنا مشکل کر دیتی ہے۔ ہماری تربیت عمارتیں جلسے اور پیسے اور اہلکار کو شہر یا علاقائی چرچ تک محدود رکھنا ہے جو کہ عام چرچ کے بڑھنے سے بنا ہے۔

ZUME یاد رکھیئے

zume کا مطلب ہے، خمیر،

ایک آسان اور صرف ایک گروہ جو کہ فوراً اپنے جیسا پیدا کرتا ہے۔

تربیت کے ساتھ ZUME

ہم اس خمیر کی طرح بن جائیں گے، جو آسان اور بڑھنے والا ہو

لیکن آئیے بڑھنے سے پہلے اس بات پر توجہ دیتے ہیں کہ خدا کیا پیدا کرنا چاہتا ہے۔ کیونکہ اضافہ اچھی بات ہے۔ لیکن ہمیشہ نہیں ہوتا۔

جیسے کیسز میں اضافہ جان لیوا ہے۔۔

تو ہم کیسے زندگی کو پیدا کرتے ہیں اور موت کو نہیں؟

اور ہم کیسے طے کرتے ہیں کہ دوبارہ پیدا کرنے والے قابل شاگرد ہیں۔

- جب آپ کلیسیا کا سوچتے ہیں تو ذہن میں کیا آتا ہے؟
- اس تصویر میں اورویڈیو کے اُس بیان میں کیا فرق ہے جس کو "سادہ کلیسیا" کہا گیا ہے؟
- آپ کے خیال میں بڑھوتری کے لئے کون سا آسان رہے گا اور کیوں؟

تبادلہ خیال کریں
(10 منٹ)

خُدا کی آواز سُننا اور عمل کرنا

ہم اس اجلاس میں خدا سے سنتے اور جو سنتے ہیں اسے کرنے کے بارے میں بات کریں گے۔

سانس لینا زندگی ہے ہم سانس اندر لیتے ہیں ہم سانس باہر چھوڑتے ہیں۔ زندگی۔

سانس لینا خدا کی بادشاہت میں اتنا ہی اہم ہے


حقیقت میں خدا اپنی روح کو سانس کہتا ہے۔

خدا کی بادشاہت میں، جب ہم خدا کی بات سنتے ہیں، تو سانس اندر لیتے ہیں۔

- ہم سانس اندر لیتے ہیں جب ہم ان کے وعدہ کے ذریعہ خدا کی بات سنتے ہیں۔ انجیل۔
- ہم سانس اندر لیتے ہیں جب اپنے جسم کے ذریعہ خدا کی بات سنتے ہیں۔۔ ان کے ساتھ ہماری بات چیت۔

پڑھیں

(5 منٹ)



- ہم سانس اندر لیتے ہیں جب ان کی جسم کے ذریعہ خدا کی بات سنتے ہیں - چرچ، خداوند یسوع کے دیگر شاگرد۔
- ہم سانس اندر لیتے ہیں جب ان کے کاموں کے

ذریعہ خدا کی بات سنتے ہیں۔

حادثے، تجربے، تکلیف میں اپنے بچوں کو

گزرنے دیتے ہیں۔

خدا کی بادشاہت میں ہم سانس باہر چھوڑتے ہیں، جب خدا کی بات پر عمل کرتے ہیں ہم

سانس باہر چھوڑتے ہیں جب ہی مانتے ہیں۔

کبھی کبھی حکم ماننے کے لئے سانس باہر چھوڑنے کا مطلب ہے کہ

اپنے خیالوں، اپنے لفظوں یا اپنے کاموں کو بدلنا اور ان کی مرضی کے ساتھ میل میں

لانا، -

کبھی کبھی حکم ماننے کے لئے سانس باہر چھوڑنے کا مطلب ہے

اپنے سے بانٹنا جو خداوند یسوع نے ہمارے ساتھ بانٹا ہے اور ہمیں دیا ہے۔

تاکہ دوسرے بھی فضل پائیں، جیسا کہ خدا ہمیں فضل دیتا ہے۔

خداوند یسوع کے ایک شاگرد کے لئے سانس کو اندر لینا اور باہر چھوڑنا اہم ہے۔

یہ ہماری زندگی ہے۔

خداوند یسوع نے کہا بیٹا اپنے آپ میں کچھ نہیں کر سکتا۔

جو وہ باپ کو کرتے ہوئے دیکھتا ہے، وہی کرتا ہے۔

جو کچھ باپ کرتا ہے وہی بیٹا بھی کرتا ہے۔

خداوند یسوع نے کہا میں اپنے اختیار سے بات نہیں کرتا۔

باپ جس نے مجھے بھیجا ہے وہی کہتا ہے۔۔

سانس اندر لینا - خدا کی بات سنانا۔

سانس باہر چھوڑنا، جو آپ سنتے ہیں اس کا حکم ماننا اور دوسروں کے ساتھ بانٹنا۔

خداوند یسوع نے کہا کہ ان کے شاگرد خدا کی باتیں سنیں گے،

ان کے روح القدس کی مدد سے۔ ان کی سانس جو ان کے شاگردوں کو دی جائے گی۔

خداوند یسوع نے کہا - مددگار - روح القدس، جسے باپ میرے نام سے بھیجیں گے

وہ ساری باتیں سکھائیں گی اور میری ساری باتیں یاد کرائیں گے۔۔

سانس اندر لینا - خدا کی بات سنانا۔

سانس باہر چھوڑنا - جو آپ سنتے ہیں اس کا حکم ماننا اور دوسروں کے ساتھ بانٹنا۔

خداوند یسوع ہمیں دکھا رہے تھے کہ کیسے جیتے ہیں۔

تو ہم خدا کی آواز کو کیسے سنتے ہیں؟ ہم کیسے جانیں گے کہ حکم کیسے ماننا ہے؟

خداوند یسوع نے اپنے آپ کو، اچھا چرواہا، کہا ہے۔

خداوند یسوع نے اپنے پیروکاروں کو اپنی بھیڑ کہا ہے۔

خداوند یسوع نے کہا - میری بھیڑ میری آواز سنتی ہے

اور میں انہیں جانتا ہوں اور وہ میرے پیچھے چلتی ہے۔

خداوند یسوع نے کہا۔ جو کوئی خدا کا ہے وہ خدا کی باتیں سنتا ہے۔ تم نہیں سنتے کیونکہ تم خدا کے نہیں ہو۔

خداوند یسوع ہمیں ان کے سننے کے لئے پابند ہونا چاہیے۔ ہم پر سکون رہ کر ان کی آواز کو سنتے ہیں۔ خداوند یسوع پر خیال مرکوز کرنے کے ذریعہ ہم ان کی آواز کو سنتے ہیں۔ ہر آواز، ہر خیال، ہر ملاحظہ، جذبات یا اثر خدا کی آواز نہیں ہے۔ کبھی کبھی وہ دشمن کی آواز ہوتی ہے۔

خداوند یسوع نے کہا ہمارا دشمن جھوٹا ہے اور جھوٹ کا باپ ہے۔

خداوند یسوع نے کہا کہ وہ ہماری زندگی چرانے، دھوکا دینے اور نقصان کرنے کے لئے آتا ہے۔۔

لیکن خدا کہتا ہے کہ ہم اس کی آواز سنیں گے اور ہمیں پتہ ہوگا

کہ جب وہ ہم سے بات کرتا ہے۔

ریاضت اور دعا کے ذریعہ ہم خدا کی آواز کو بہتر جان سکتے ہیں۔

ہم وہ جاننا سیکھ سکتے ہیں جو ہم سنتے ہیں۔ خدا کی آواز ہے یا کوئی دوسری آواز۔

جو ہم سنتے ہیں اسے پرکھنے کے کچھ طریقے ہیں:

- ۔ جو خداوند یسوع بولتے ہیں تب ان کی آواز ہمیشہ ان کے لکھے وعدوں۔ یعنی انجیل۔ کے ساتھ میل کھائے گی۔ جسے پہلے ہی بتایا گیا ہے۔ ان کی بولی گئی آواز لکھی ہوئی آواز کی مخالفت میں کبھی نہیں ہوگی۔۔
- ۔ جب خداوند یسوع بات کرتے ہیں۔ تب ان کی آواز ہمارے دل کو امید اور سکون کا ایک احساس عطا کرے گی۔ اس کی آواز ہم پر الزام نہیں لگائے گی یا ہمیں ناامید نہیں کرے گی۔ خداوند یسوع الزام نہیں لگاتے ہیں۔ خداوند یسوع پیار میں سدھار کرتے ہیں۔
- ۔ خداوند یسوع کی آواز جسم کے کاموں کو نہیں دکھائے گی۔ جسم کی بدکاری اور ناپاکی، زنا، بت پرستی اور جادو، نفرت اور جھگڑا، حسد اور غصہ، فرقہ بندی اور عداوت، مے کشی اور رنگ رلیاں۔ یہ باتیں خدا کی آواز کی طرف سے نہیں ہیں۔
- ۔ جب خداوند یسوع بولتے ہیں۔ تو ان کی آواز خدا کی روح کے پھل کو ظاہر کرے گی۔ پیار اور لطف اور رحم اور بھلائی، یقین کی قابلیت عاجزی اور روحانی تحمل۔
- ۔ جب خداوند یسوع بولتے ہیں۔ تو ان کی آواز ہمیں خود اعتمادی دیتی ہے نا کہ شک۔

ہم اپنے اندر علم اور امن کا تجربہ کرتے ہیں کہ جو ہم سن رہے ہیں،

وہ خدا کی طرف سے ہے۔ شاید ہم ایک ہی بار میں سب کچھ نہ سن پائیں۔

شاید ہم صرف ایک حصہ سن پائیں جو ہمیں جاننے کی ضرورت ہے۔

لیکن ہم سنتے ہیں وہ واضح ہوگا۔ مبہم نہیں۔

خداوند یسوع کے ہر شاگرد کیلئے خوش خبری یہ ہے کہ جب ہم سانس اندر لیتے ہیں

اور خدا سے سنتے ہیں اور جب ہم سانس باہر چھوڑتے ہیں

اور جو ہم سنتے ہیں اس کا حکم مانتے ہیں اور دوسروں کو بتاتے ہیں۔

تب خدا اور بھی واضح طور پر بات کرے گا۔

ان کا سانس ہم سے بھی زیادہ نکلے گا۔

تب ہم اور واضح طور پر ان کی آواز سن پائیں گے۔

ہم ان کی آواز پہچانیں گے نا کہ دوسروں کی۔

ہم دنیا میں ان کے کام کو دیکھیں گے اور ان کے ساتھ جڑ کر کام کر پائیں گے۔

- خُدا کی آواز کو سُننا اور پہچاننا سیکھنا کیوں ضروری ہے؟
- کیا خُداوند کی آواز سُننا اور عمل کرنا بالکل سانس لینے جیسا ہی ہے؟ کیوں یا کیوں نہیں؟

ایس او اے پی ایس۔ مطالعہ بائبل

خداوند یسوع نے کہا تھا۔ تم جاکر سب ذات کے لوگوں کو پیروکار بناؤ اور انہیں باپ، بیٹے اور روح القدس کے نام سے بپیسمہ دو، اگر خداوند یسوع کے سبھی پیروکار، خداوند یسوع کے احکام کا مشاہدہ کر رہے ہیں، تو انہیں جاننے کی ضرورت ہے کہ خدا کے احکام اور ارشاد اعظم عظیم خلاصہ ہیں جن کے متعلق خدا ہمیں کہتا ہے۔

کیا کہنا چاہتا ہے، پر اگر ایک پیروکار آگے بڑھ رہا ہے کہ خدا نے اس کی تخلیق کیوں کی، تب اسے ان کی ہدایت کو اور بھی جاننا اور ان کا مشاہدہ کرنا ضروری ہے۔

یسوع کے جز

- صحیفہ
- مشاہدہ
- دعوت
- دعا
- بانٹنا

یہ ایک آسان طریقہ ہے انجیل کا مطالعہ کرنے کے طریقے کو سیکھنے کا اور یاد کرنے کا جسے

خداوند یسوع کا کوئی بھی پیروکار کر سکتا ہے،

چلئے ہر ایک جز کو تھوڑا اور دیکھتے ہیں۔ جب آپ انجیل کو پڑھتے یا سنتے ہیں:

- **صحیفہ:** ایک یا اس سے زیادہ وعدوں کو لکھیں جو آج خاص کر آپ کے لئے معنی رکھتے ہیں۔
- **مشاہدہ:** وعدوں کو دوبارہ لکھیں یا ان صحیفوں سے خاص نکات کو اپنے الفاظ میں لکھیں جس سے آپ ان کا مطلب بہتر سمجھ سکیں۔
- **دعوت:** ان ہدایات اور اصولوں کے بارے میں سوچ کے ان کا مشاہدہ کرنے کا آپ کی زندگی میں کیا مطلب ہے۔ آپ کو کیا کرنا ہوگا؟ آپ کو الگ طریقے سے کیا کرنا ہوگا؟ اور اسے لکھیں۔
- **دعا:** ایک دعا لکھو جو خدا کو بتاتی ہے کہ آپ نے ان کے الفاظ میں کیا پڑھا اور آپ نے ان کی ہدایات میں کیا سمجھا اور لکھیں کے مشاہدے کے بارے میں کیا سیکھا۔
- **بانٹنا بتانا:** خدا سے پوچھیں وہ کون ہے جس کے ساتھ وہ آپ کو وہ کہتا ہے جو آپ نے سیکھا اور کیسے آپ

اسے نافذ کر رہے ہیں۔

تو چلئے سوپس کا عمل لکھتے ہیں:

- **دینی صحیفہ:** انجیل میں لکھا ہے۔ میرے خیالات اور تمہارے خیالات ایک جیسے نہیں ہیں، نہ تمہاری رفتار اور میری رفتار ایک جیسی ہے، خدا اعلان کرتا ہے۔ کیونکہ میری اور تمہاری رفتار میں اور میرے اور تمہارے خیالات میں آسمان اور زمین کا فرق ہے۔ یسعیاہ 9-55:8

پڑھیں

(5 منٹ)



- **مشاہدہ:** ایک انسان کے طور پر، مجھے زیادہ جانکاری نہیں ہے نا یہ پتہ ہے کہ مجھے کیا کرنا ہے۔ وہ سب کچھ دیکھتا اور جانتا ہے خدا ہر طرح سے دیکھتا ہے۔ وہ کچھ بھی کر سکتا ہے۔
- **دعوت:** کیوں کہ خدا سب کچھ جانتا ہے اگر میں اپنی زندگی میں اگر میں ان کا مشاہدہ کروں گا تو زیادہ کامیابی حاصل ہوگی۔ بجائے اپنے طریقے سے عمل کرنے کے۔
- **دعا:** خدا، مجھے نہیں پتہ ایک اچھی زندگی کیسے جیتے ہیں جو تجھے خوش کرنے اور دوسروں کیمدد کرے میری غلطیوں میں میری سوچ تکلیف دہ ہے، آپ اپنے روح القدس کو میری رہنمائی کرنے دیجئے تا کہ میں آپ کا مشاہدہ کروں۔
- **بانٹنا:** میں ان ابواب اور اس دعوت کو اپنے دوست اسٹیو کے ساتھ بانٹوں گا، جو ایک مشکل دور میں اہم فیصلوں کے لئے سے گزر رہا ہے اور اسے

رہنمائی کی ضرورت ہے۔

سوپس انجیل معاملہ۔

...Zume tool kit

کے سب سے آسان ذریعوں میں سے ایک ہے۔

ایس او اے پی ایس کی مشق کریں

- متی 6: 9-13 کو استعمال کرتے ہوئے ایس او اے پی ایس۔ مطالعہ بائبل کے نمونے کے ذریعے انفرادی طور پر کام کریں۔ (20 منٹ)
- دوبارہ اکتھے ہوں اور دو یا تین کی جماعتوں میں اپنے ایس او اے پی ایس بیان کریں۔ (10 منٹ)

مواد:

کلام کا حوالہ

ایک یا دو آیات لکھیں جو آج آپ کے لئے خاص طور معنی خیز ہیں۔

مشاہدہ

اُن آیات یا کلیدی نکات کو اپنے الفاظ میں لکھ لیں تاکہ بہتر طور پر سمجھ آسکے۔

اطلاق

اس کے بارے سوچیں کہ آپ کی زندگی میں ان حکام پر عمل کرنے کا کیا مطلب ہے۔

دُعا

دُعا کریں اور خُدا کو وہ بتائیں جو آپ نے سیکھا ہے اور اُس پر کیسے عمل کرنے کا منصوبہ ہے۔

اشتراک کرنا

خُدا سے پوچھیں کہ آپ نے جو کچھ سیکھا یا اطلاق کیا وہ کس سے چاہتا ہے آپ اُس کا اشتراک کریں۔

ذیل میں ایس او اے پی ایس کے کام کی ایک مثال ہے:

ایس۔ "خُداوند فرماتا ہے کہ میرے خیال تمہارے خیال نہیں اور نہ میری راہیں تمہاری راہیں ہیں۔ کیونکہ جس قدر آسمان زمین سے بلند ہے اُسی قدر میری راہیں تمہاری راہوں سے اور میرے خیال تمہارے خیالوں سے بلند ہیں۔" (یسعیاہ 55:8-9)

سرگرمی

(30 منٹ)



او- بطور انسان میں جو کچھ جانتا ہوں اور اپنی معلومات سے کیا کرنا ہے اُس میں محدود ہوں۔ خُدا کسی طرح محدود نہیں ہے۔ وہ سب کچھ دیکھتا اور جانتا ہے۔ وہ کچھ بھی کر سکتا ہے۔

اے- چونکہ خُدا سب کچھ جانتا ہے اور اُس کی راہیں بہترین ہیں، اِس لئے اگر میں کام کرنے کے اپنے طریقوں پر بھروسا کرنے کی بجائے اُس کی پیروی کروں تو مجھے زندگی میں بہت زیادہ کامیابی ملے گی۔

پی- اے خُداوند مجھے نہیں معلوم کہ وہ اچھی زندگی کیسے گزارتے ہیں جو تجھے پسند ہے اور دوسروں کی مدد کرتی ہے۔ میری راہیں تو غلطیاں کرواتى ہیں۔ میرے خیالات نقصان کی طرف لے جاتے ہیں۔ اِس کی بجائے، اپنے کرم سے مجھے اپنی راہیں اور اپنے خیال سیکھلا دے۔

ایس- میں ان آیات اور اطلاقات کے بارے اپنے دوست سٹیو کو بتاؤں گا، جو ایک مشکل وقت سے گزر رہا ہے اور اُس کو اہم فیصلوں کے لئے ہدایت کی ضرورت ہے۔

محتسب گروپ

خداوند یسوع نے کہا تھا۔ اس لئے جسے بہت دیا گیا ہے، اس سے بہت مانگا جائے گا، اور جسے بہت سونپا گیا ہے، اس سے مانگیں گے۔

خداوند یسوع نے جواب دہی کی کئی ذیلی کہانیاں سنائی تھیں اور ہمیں کئی سچائیاں بتائی ہیں کہ کیسے ہمیں ذمہ دار بنایا گیا ہے جو ہم کرتے اور کہتے ہیں۔

خداوند یسوع نے ہمیں یہ باتیں اب بتائیں، تاکہ ہم بعد میں اس کے لئے تیار ہو سکیں۔ اور کیونکہ ایک دن ہم ان کے جواب دہ بنائے جائیں گے، بہتر ہوگا کہ ہم ایک دوسرے کے لئے جواب دہ بننے کی مشق کریں۔

جواب دہی گروہ مساوی جنس والے دو تین لوگوں سے بنتا ہے۔ مرد۔مرد کے ساتھ، عورتیں عورتوں کے ساتھ۔ جو ہفتے میں ایک بار بے شمار سوالوں کے بارے میں خیال ظاہر کرنے کے لئے ملتے ہیں، جو یہ جاننے میں مدد کرتے ہیں کہ کونسی چیزیں صحیح ہیں اور کس میں سدھار کی ضرورت ہے۔

خداوند یسوع کے ہر ایک پیرو کار کو جواب دہ بنایا جائے گا، اس لئے خداوند یسوع کے ہر ایک پیروکار کو دوسروں کے ساتھ جواب دہی کی مشق کرنی چاہئے۔

Zume Tool Kit جواب دہ گروہ

میں ایک اور آسان ذریعہ۔

پڑھیں

(5 منٹ)



محتسب گروپس کی مشق کریں

- ہم جنس افراد کے دو دو یا تین تین کے گروپ بنا دیں۔
- اگلے 20 منٹ میں ہر شخص کو احتسابی سوالات پر کام کرنے میں گزاریں۔

مواد:

سرگرمی

(20 منٹ)



1. آپ نے خُدا کو کام کرتے کیسے دیکھا ہے؟
2. کیا اس ہفتے میں آپ اپنی باتوں اور اعمال کے ساتھ یسوع کے جلال کے گواہ رہے ہیں؟
3. کیا آپ کو شہوت پرستی کامواد دلکش لگا یا آپ نے اپنے ذہن کو شہوت پرستی کے مواد سے تفریح پانے کی اجازت دی؟
4. کیا آپ نے تسلیم کیا کہ آپ کے پیسے حقیقت میں خُدا کی ملکیت ہیں؟
5. کیا آپ نے کسی چیز کا لالچ کیا؟
6. کیا آپ نے اپنی باتوں سے کسی کی ساکھ یا احساسات کو ٹھیس پہنچائی؟
7. کیا آپ نے اپنی باتوں یا عمل میں بے ایمانی یا مبالغہ آرائی کی؟
8. کیا آپ کے رویے میں کوئی بُری لت ہے؟ سُستی یا غیر منقولہ
9. کیا آپ، لباس، دوستوں، کام یا مال کے غلام رہے ہیں؟
10. کیا آپ کسی کو معاف کرنے میں ناکام رہے ہیں؟
11. آپ کو کن پریشانیوں یا فکروں کا سامنا ہے؟
12. کیا آپ نے شکایت یا بُزبُراہٹ کی؟
13. کیا آپ نے شکر گزار دل قائم رکھا ہے؟
14. کیا آپ اپنے اہم رشتوں میں عزت کرنے والے، سمجھنے والے اور فراخ دل رہے ہیں؟
15. آپ کو اپنے خیالوں، باتوں یا اعمال میں کون سی آزمائشوں کا سامنا ہوا اور کیسے جواب دیا؟
16. آپ نے دوسروں، خاص کر ایمانداروں کی خدمت، کرنے یا برکت دینے کے مواقع سے کیسے فائدہ اُٹھایا؟
17. کیا آپ نے دُعا کے مخصوص جوابات دیکھے؟

اس سیشن میں سُننے گئے تصورات:

- خُدا عام لوگوں کو استعمال کرتا ہے
- Simple Definition of Disciple & Church
- رُوحانی سانس لینا

اس سیشن میں سُننے گئے ٹولز:

- ایس او اے پی ایس۔ مطالعہ بائبل
- محتسب گروپ

جائزہ (امینٹ)

اگلا مرحلہ

ایس او اے پی ایس کی مشق شروع کریں۔ اب کی اور اگلی میٹنگ کے درمیان کی تلاوت۔ متی 5 تا 7 باپ کر غور کریں، اس کو دن میں کم از کم ایک بار ضرورت پڑھیں۔ ایس او اے پی ایس روزنامچہ روزانہ استعمال کرتے رہیں۔

ایک احتسابی دوست تلاش کریں (ہم جنس) اور اُن سے ہفتہ وار بُنیاد پر ملنا شروع کریں۔

عمل کریں

بیان کریں

ΣÚΜΕ

سیشن 2

تمام شرکاء اور سہولت چیک ان کروائیں۔



یا zume.training/checkin اور کوڈ استعمال کریں: 2468

چیک ان
(امنٹ)

پوچھیں کہ گروپ میں کسی کی کوئی خاص ضروریات ہیں جن کے لئے وہ چاہتے ہیں کہ گروپ دُعا کرے۔
خُدا کا شکر کریں کہ وہ اپنے کلام میں وعدہ کرتا ہے کہ جب اُس کے لوگ دُعا کریں گے تو وہ سُن کر
ضرورت پوری کرے گا۔
خُدا کے رُوح القدس سے درخواست کریں کہ آپ کے اجتماعی وقت میں راہنمائی کرے۔

دُعا کریں
(5 منٹ)

پیچھے دیکھیں

(5 منٹ)

شروع کرنے سے پہلے کچھ وقت کے لئے پیچھے دیکھیں۔
سیشن کے آخر میں، گروپ کے ہر فرد کو چیلنج کیا جائے کہ جو کچھ سیکھا ہے اُس کی مشق کریں۔
کچھ دیر کے لئے دیکھیں کہ آپ کے گروپ نے اس ہفتے کیسے کام کیا ہے۔

جائزہ

(امنت)

اس سیشن میں، ہم یہ تصور سنیں گے اور تبادلہ خیال کریں گے:

- پیدا کرنے والا صارف نہیں ہوتا

اور ہم ان ٹولز کو اپنی ٹول کٹ میں شامل کریں گے"

- دُعائیہ چکر
- 100 لوگوں کی فہرست

پیدا کرنے والا صارف نہیں ہوتا

اس اجلاس میں بات کریں گے کہ ہم خداوند یسوع کی/کے ان کے پیروکاروں کو ایک خدا کی بادشاہت میں صرف استعمال کرنے والا بننے کے بجائے پیدا کرنے والا بھی کیسے بنا سکتے ہیں۔

ان کے ثابت منصوبے میں، خدا نے ہمیں توازن میں رہنے کے لئے تخلیق کیا ہے۔ پیدا کرنے اور استعمال کرنے کے لئے، بنانے اور استعمال کئے جانے کے لئے، انڈیلنے اور بھرنے کے لئے، تاکہ ہم پھر سے انڈیل سکیں۔

لیکن ہماری ٹوٹی ہوئی دنیا میں، لوگوں نے خدا کے منصوبے کو ٹھکرایا ہے اور کئی لوگوں نے اپنی طاقت خدا کے ثابت فارمولے میں جینے کے حصے کی صورت میں بیکار کر دی ہے۔

انہوں نے اسے سیکھا لیکن بانٹا نہیں۔ وہ بھرے ہوئے ہیں لیکن انہوں نے کبھی انڈیلا نہیں۔ وہ استعمال کرتے ہیں لیکن پیدا نہیں کرتے۔

اگر ہم ایسے شاگرد بنائیں جو بڑھتے جائیں، تو ہمیں انہیں یہ بتانے کی ضرورت ہے کہ وہ پیدا کرنے والا کیسے بن سکتے ہیں نا کہ صرف استعمال کرنے والے۔

یہ اس طرح ہے: ہمیں روحانی طور سے بڑھانے کے لئے خدا اپنے لکھے ہوئے وعدوں کو استعمال کرتا ہے۔ جسے ہم مقدس صحیفہ یا انجیل کہتے ہیں۔ ہر ایک شاگرد کو سیکھنے کا مطلب کامل بنانے اور وعدوں کو نافذ کرنے کے لئے تیار رہنا چاہیئے۔

ہزاروں سالوں سے بھی زیادہ اور کئی قلمکاروں کے ذریعے، خدا نے اپنے ماننے والے لوگوں کے دلوں میں اپنے وعدے کہے ہیں جنہوں نے اسے لکھا اور ان کے پاس جو تھا بانٹا۔

مقدس صحیفہ ہمیں خدا کی کہانی، منصوبے ان کے دل، اور ان کی مرضی کے بارے میں سکھاتا ہے۔

پہلے اجلاس میں، آپ نے دو آسان ٹول دیکھے۔ سوپس یعنی روزانہ انجیل کا مطالعہ اور جواب دہ گروہ۔ آنے والے اجلاس میں، آپ ایک اور ٹول سیکھیں گے۔ 3/3 گروہ۔

یہ تینوں ٹولس ساتھ مل کر ایک نئے شاگرد کو خدا کے لکھے وعدوں کو سیکھنے، ان کا مطلب سمجھنے اور انہیں نافذ کرنے میں مدد کرتے ہیں۔

وہ خدا کے وعدوں کو صرف سننے والے نہیں بلکہ اسے کرنے والے اور بانٹنے والے بھی بنیں گے۔

ہمیں روحانی طور سے بڑھانے کے لئے خدا اپنے کہے گئے وعدے کا استعمال بھی کرتا ہے۔ جس کا راز ہم

دعا کے ذریعے سیکھ سکتے ہیں 14

پڑھیں

(5 منٹ)



دعا یعنی خدا کی سننا اور ان سے کہنا ہے۔ دعا ہمیں خدا کے ساتھ گہرائی میں اور ان کے دل، ان کی مرضی اور ان کے طریقوں کو سمجھنے میں مدد کرتی ہے۔

دعا ہمیں تبلیغ میں اور دوسروں کی خدمت کرنے میں، خاص طریقوں کو سیکھنے میں اسے بتانے میں مدد کرتی ہے جو کسی شخص یا گروہ کو خدا کو بہتر طریقے سے سمجھنے میں مدد کرتی ہے۔

دو آسان ٹولس۔ دعا انداز اور دعا کا ورد ان شاگردوں کو شخصی زندگی میں ترقی کرنے اور دعا میں نئے طریقوں کو سیکھنے میں مدد کرتی ہے جو دوسروں کی خدمت کرتے ہیں۔

یہ ٹولس مسلسل دعا کرنے کی عادت میں ترقی کرنے اور دنیا پر صرف نظر آنے والی وجوہات پر بھروسہ کرنے کے بجائے دنیا کو روحانی نظریہ سے دیکھنے میں مدد کرتے ہیں۔

ان کا مسلسل استعمال کرنے سے، یہ خداوند یسوع کے شاگردوں کو دعا کرنے میں اپنی سکت بڑھانے میں اور خدا سے سننے اور اسے لوگوں کو بتانے میں مدد کرتے ہیں۔

ہمیں روحانیت میں بڑھنے کے لئے خدا اپنے ماننے والوں کے جسم کا استعمال کرتا ہے کہ وہ روحانیت میں بڑھیں۔ جسے ہم چرچ یا خداوند یسوع کے شاگرد کہتے ہیں۔

ماننے والوں کے گروہ کی صورت میں ہم جڑے ہوئے ہیں۔ خدا کا وعدہ کہتا ہے کہ خداوند یسوع ہم ایک جسم کے کئی حصے ہیں، ہم ایک دوسرے سے تعلق رکھتے ہیں۔ دوسرے لفظوں میں، ہم صرف خدا سے جڑے ہوئے ہیں۔ بلکہ ہم ایک دوسرے سے بھی جڑے ہوئے ہیں۔

خدا ہمیں ایک دوسرے سے مشروط رہنے کے لئے کہتا ہے، خدا ہمیں ایک دوسرے کی خدمت کرنے کے لئے کہتا ہے۔

ہم میں سے ہر ایک کی طاقت الگ الگ ہے اور ہر ایک کی کمزوریاں ہیں۔ خدا ہم سے توقع کرتا ہے کہ ہم اپنی طاقت کا استعمال دوسروں کی مدد کے لئے کریں جو شاید کمزور ہیں۔ اور وہ ہم سے اُمید کرتے ہیں کہ ہم اپنی کمزوریوں میں دوسروں کو ان کی طاقت کا استعمال کرنے دیں جو خدا نے انہیں دی ہے۔ خدا کا وعدہ کہتا ہے کہ خدا نے آپ کو کچھ خاص صلاحیتیں دی ہیں؛ یہ طے کرنے کے لئے کہ وہ ایک دوسرے کی مدد کریں، اور انہیں خدا کی کئی طرح کی برکتیں عطا کریں۔

آسان ٹول جیسے 3/3 گروہ

جواب دہ گروہ اور مل کر کام کرنے کی صلاح۔

ہمیں ایک دوسرے سے پیار کرنے اور بھلائی کے کام کرنے کے لئے حوصلہ افزائی کرنی ہے۔ صرف اس پر عمل کرنے کے ذریعہ نہیں جو خدا نے ہمیں کرنے کے لئے کہا ہے، بلکہ دوسروں سے سیکھے گئے طریقوں کو بتانے کے ذریعہ بھی۔

ہمیں روحانی طور پر بڑھنے کے لئے مصیبت اور تکلیفوں کا استعمال بھی کرنا ہے۔ قربانی اور نقصان کا جوہم خداوند یسوع کے لئے برداشت کرتے ہیں۔

جب لوگ ہمیں مایوس اور دکھی کرتے ہیں، کیونکہ ہم خداوند یسوع سے پیار کرتے ہیں اور ان کا حکم مانتے ہیں، اور اس وجہ سے جب ہمارے ساتھ کچھ برا ہوتا ہے، تو خدا ان پریشانیوں اور تکلیفوں کا استعمال اخلاق کو پاک کرنے اور ہمیں زیادہ سے زیادہ خداوند یسوع کے جیسا بنانے کے لئے کرتا ہے۔

وہ تبلیغ کے لئے ہمارے اخلاق کو بناتے ہیں، پاک کرتے ہیں اور ہمارے یقین کو مضبوط کرتے ہیں اور ہمیں ان لوگوں کی خدمت کرنے دیتے ہیں جو خاص طور پر تکلیف میں ہیں۔ خود کو ان لوگوں پر واضح طور پر ظاہر کرتے ہوئے جو ہمیں دیکھتے ہیں اور ہمارے درد کو جانتے ہیں۔

خدا ہمیں بتاتا ہے کہ خداوند یسوع کے شاگرد کے طور پر ہمیں مصیبت کے لئے تیار رہنا چاہیئے۔

خداوند یسوع نے کہا کہ خوش قسمت ہو تم، جب انسان میری وجہ سے تمہاری شکایت کریں، اور ستائیں اور جھوٹ بول بول کر تمہارے خلاف میں ہر طرح کی بری باتیں کہیں۔ تب تم پر لطف اور مگن ہونا کیونکہ تمہارے لئے جنت میں بڑا اجر ہے اس لئے کہ انہوں نے ان آخرت پر یقین رکھنے والوں کو جو تم سے پہلے تھے اسی طرح ستایا تھا۔

خداوند یسوع کے شاگردوں کو ان کے ذریعہ تجربہ کئے گئے ظلم اور تکلیفوں کو بتانے کا موقع عطا کرتے ہیں۔

یہ گروہ آپ کو شاگردوں کو یہ سکھانے کا موقع دیتے ہیں کہ خدا کا وعدہ کہتا ہے کہ ہمیں مشکل وقت کے لئے تیار رہنا چاہیئے اور جب چیزیں بری ہوں تب بھی خدا کے پیار پر بھروسہ کرتے ہوئے کسی طرح سے رد عمل کرنا چاہئے۔

وعدہ - دعا - جسمانی زندگی - پریشانی اور تکلیف

ان سب طریقوں سے خدا ہمیں اپنی کامل بیٹے خداوند یسوع کے جیسا بناتے ہیں۔

یہ آسان ٹولس ہمیں ان چیزوں کا صرف استعمال کرنے والا ہی نہیں بناتے جنہیں خدا نے ہمیں دیا ہے، بلکہ ہمیں پیدا کرنے والا اور بانٹنے والا بناتے ہیں۔

تبادلہ خیال کریں

(10 منٹ)

- اُوپر دئیے گئے چار شعبوں میں سے (دُعا، خُدا کا کلام وغیرہ) آپ کس پر پہلے سے مشق کر رہے ہیں؟
- کس کو آپ غیر یقینی سمجھتے ہیں؟
- جب دوسروں کی تربیت دینے کی بات ہوتی ہے تو آپ کتنا تیار محسوس کرتے ہیں؟

دُعائے چکر

خداوند یسوع اپنے پیروکاروں کو دعا کا مقصد، مشق اور وعدوں کے بارے میں سکھاتے ہیں۔

خداوند یسوع نے کہا - مانگو تو تمہیں دیا جائے گا، ڈھونڈو، تو تم پائو گے، دستک دو تو تمہارے لئے دروازہ کھولا جائے گا۔ کیونکہ جو کوئی مانگتا ہے، اسے ملتا ہے، اور جو ڈھونڈتا ہے، وہ پاتا ہے اور جو دستک دیتا ہے، اس کے لئے دروازہ کھولا جائے گا۔

خداوند یسوع نے اپنے پیروکاروں کو سکھایا کہ دعا سماج کی تسبیح نہیں ہے، نہ ایک صحت مند خواہش یا کوئی تقریر جسے ہم بار بار دہراتے ہیں۔

خداوند یسوع نے ہمیں بتایا دعائیں طاقت ہوتی ہے کیونکہ جنت کے باغ کے ساتھ ہماری ایک سچی اور مسلسل ہونے والی بات چیت ہے، جو ہمیں پیار کرتے ہیں۔

کسی بھی اچھی بات چیت کی طرح، ایک اچھی دعا کا مطلب ہے، دونوں پہلوؤں کو سننے اور بولنے کا موقع ملے۔

پر خدا سے بات کرنا، جس نے کائنات کی تخلیق کی خوفناک لگ سکتا ہے۔ اور حقیقت میں واپسی میں کچھ سننا۔ کئی اشخاص کی بھلائی کے لئے، یہ پوری طرح خوفناک ہو سکتا ہے۔

اچھی خبر یہ ہے کہ دعا میں بہتر کرنا، بہتر ہونا اور خدا کے ساتھ گہری بات چیت کرنا۔ جو ہم سے پیار کرتا ہے۔ یہ صرف ممکن ہی نہیں۔ لیکن یہی تو خدا چاہتا ہے۔

لیکن جب دعا ایک نئی زبان کی طرح لگنے لگے تو آپ بہتر کیسے کرتے ہیں؟

اس کا جواب آسان ہے۔ آپ کی مشق۔

دعا کا پہلے ایک آسان طریقہ ہے دعا کی، شق کے لئے جسے آپ خود استعمال کر سکتے ہیں اور کسی بھی پیروکار کے ساتھ بانٹ سکتے ہیں۔

پڑھیں



صرف بارہ آسان قدموں میں - ہر ایک کے لئے پانچ منٹ - دعا کا پہلے بارہ طریقوں سے آپ کی رہنمائی کرتا ہے جو انجیل ہمیں کرنا سکھاتی ہے۔

آخر میں: آپ کو ایک گھنٹہ دعا کرنی ہوگی۔

انجیل میں لکھا ہے - مسلسل دعا میں لگے رہو -

ہم میں سے کوئی شخص ایسا نہیں کہہ سکتا کہ میں کرتا ہوں - لیکن دعا کے ایک گھنٹے بعد - آپ ایک قدم آگے بڑھائے جاؤ گے - دعا کا پہلے بارہ ایک اور آسان ٹول ہے،

دُعائیہ چکر

- ایک انفرادی طور پر دُعائیہ چکر کی دعا کریں
- ایک وقت مقرر کریں جب گروپ واپس آئے اور دوبارہ رابطہ کرے۔ اس بات کو یقینی بنائیں کہ ہر ایک کے لئے کچھ اضافی منٹ شامل کئے جائیں تاکہ وہ دعا کرنے کے لئے ایک پرسکون جگہ تلاش کریں گروپ میں واپس آسکیں۔

مواد:

صرف 12 آسان مراحل میں - 5 منٹ فی، میں یہ دُعائیہ چکر آپ کو 12 طریقوں سے رہنمائی کرتا ہے جو بائبل ہمیں دعا کے لئے سکھاتی ہے۔ آخر میں آپ ایک گھنٹہ دعا کر چکے ہوں گے۔

تعریف اپنی دعا کا وقت خداوند کی تعریف سے شروع کریں۔ اُن چیزوں کے لئے اُس کی تعریف کریں جو اس وقت آپ کے ذہن میں ہیں۔ اُن چیزوں کے لئے اُس کی تعریف کریں جو اُس نے پچھے ہفتے کے دوران آپ کی زندگی میں کی ہیں۔ اپنے خاندان کے ساتھ اُس کے بھلائی کے لئے اُس کی تعریف کریں۔

انتظار کریں خدا کے انتظار میں وقت گزاریں۔ خاموش ہو جائیں اور اُس کو موقع دیں کہ آپ کے لئے خیالات کو جمع کرے۔

اقرار رُوح القدس سے کہیں کہ آپ کی زندگی میں جو بھی اُس کو ناپسند ہے اُس کو ظاہر کر دے۔ اُس سے کہیں کہ آپ کے غلط رویوں کی نشاندہی کرے، نیز اُن خاص اعمال کو بھی سامنے لے آئے جن کے لئے آپ نے ابھی تک اعتراف کی دعا نہیں کی۔ اب خداوند کے آگے اقرار کریں تاکہ آپ پاک صاف ہو سکیں۔

کلام پڑھیں کچھ وقت کے لئے زبور صحائف انبیاء یا نئے عہد نامہ میں پائی جانے والی دُعائیہ عبارتیں پڑھیں۔

پوچھیں اپنے لئے التماس کریں۔

شفاعت دوسروں کے لئے التماس کریں۔

کلام میں سے دعا کریں خصوصی عبارتوں کی دعا کریں۔ اس مقصد کے لئے صحیفوں میں سے دُعائیں اور بہت سے زبور خاص اہمیت کے حامل ہیں۔

شکر گزاری اپنی زندگی کی چیزوں کے لئے، اپنے گھرانے کی طرف، اور اپنی کلیسیا کی طرف سے خداوند کی شکر گزاری کریں۔

سرگرمی

(60 منٹ)



گیت کائیں حمد و ثنا کے گیت اور دیگر روحانی غزلیں گائیں۔

دھیان لگائیں خُداوند سے کہیں مجھ سے بول۔ ایک قلم اور کاغذ تیار رکھیں تاکہ جو تاثرات وہ بتاتا ہے اُن کو لکھ لیا جائے۔

سُنیں آپ نے جو آیات پڑھی ہیں، جو دُعائیں کی ہیں، جو گیت گائے ہیں، اُن کو جذب کرنے کے لئے وقت دیں اور دیکھیں کہ خُداوند آپ سے کلام کرنے کے لئے اُن کو کیسے لاتا ہے۔

تعریف آپ نے خُداوند کے ساتھ جو وقت گزارا ہے اور اُس نے آپ کو جو تاثرات دیئے ہیں اُن کے لئے اُس کی تعریف کریں۔

ڈک ایسٹ مین کی کتاب "وہ وقت جو دُنیا کو بدل دیتا ہے" جملہ حقوق بحق ڈک ایسٹ مین سے منتخب کتابوں گرینڈ ریپیڈز، ایم آئی، سے اقتباس لے کر اجازت سے استعمال کیا گیا۔

- دُعا میں ایک گھنٹہ گزارنے پر آپ کا ردِ عمل کیا ہے؟
- آپ کیسا محسوس کرتے ہیں؟
- کیا آپ نے کوئی چیز سیکھی یا سُنی ہے؟
- اگر آپ اِس قسم کی دُعا کو معمول بنا لیں تو زندگی کیسی ہو گی؟

تبادلہ خیال کریں
(10 منٹ)

100 لوگوں کی فہرست

خداوند یسوع نے کہا - جاؤ اور پیروکار بناؤ۔۔

اور ان کے پیروکاروں نے ویسا ہی کیا۔

وہ اپنے خاندان کے پاس گئے - وہ اپنے دوستوں کے پاس گئے۔ وہ ان اشخاص کے پاس گئے جنہیں وہ شہر میں جانتے تھے۔ وہ ان اشخاص کے پاس گئے جن کے ساتھ انہوں نے کام کیا۔ وہ چلے گئے۔

خداوند یسوع نے کہا ،جاؤ، اور انہوں نے تقلید کی

اور خدا کا خاندان بڑھ گیا۔

خدا نے پہلے ہی ہماری ضرورت کے مطابق دیا تھا۔ جاؤ اور پیروکار بناؤ۔

وہ سب بے ہمارا خاندان ،دوست، پڑوسی ،ساتھ کام کرنے والے اور ہم جماعت - وہ لوگ جو ہماری زندگی میں ہیں ، جن سے ہم ابھی ملے ہیں۔

ان اشخاص کے ساتھ یقین کا کردار ہونا جنہیں خدا نے پہلے ہی ہماری زندگی میں رکھا ہے ،

ایک بڑا پہلا قدم ہے پیروکاروں کو بڑھانے کا۔ اور اسے آسان قدم سے شروع کرسکتے ہیں

ان کی ایک فہرست بنا کر۔

کی ایک فہرست 100

zume tool kit

کا ایک آسان ذریعہ ہے جو پیروکاروں کی تعداد بڑھاتا ہے۔

پڑھیں

(5 منٹ)



سرگرمی

(30 منٹ)



اپنے طور پر 100 افراد کی فہرست بنائیں

- آپ کے گروپ میں سے شخص 30 منٹ نکال کر اپنے تعلقات کی فہرست بنائے۔ جس قدر ہو سکتا ہے لوگوں کی فہرست بنائیں۔
- پھر خداوند کے ساتھ اُن کے تعلق کے بارے بہتر فہم پر نشان لگائیں: شاگرد، بے دین، یا ناواقف۔

1 _____

□ شاگرد □ بے دین □ ناواقف

2 _____

□ شاگرد □ بے دین □ ناواقف

3 _____

□ شاگرد □ بے دین □ ناواقف

4 _____

□ شاگرد □ بے دین □ ناواقف

5 _____

□ شاگرد □ بے دین □ ناواقف

6

شاگرد □ بے دین □ ناواقف

7

شاگرد □ بے دین □ ناواقف

8

شاگرد □ بے دین □ ناواقف

9

شاگرد □ بے دین □ ناواقف

10

شاگرد □ بے دین □ ناواقف

11

شاگرد □ بے دین □ ناواقف

12

شاگرد □ بے دین □ ناواقف

13

شاگرد □ بے دین □ ناواقف

14

شاگرد □ بے دین □ ناواقف

15

شاگرد □ بے دین □ ناواقف

16

شاگرد □ بے دین □ ناواقف

17

شاگرد □ بے دین □ ناواقف

18

شاگرد □ بے دین □ ناواقف

19

شاگرد □ بے دین □ ناواقف

20

شاگرد □ بے دین □ ناواقف

21

شاگرد □ بے دین □ ناواقف

22

شاگرد □ بے دین □ ناواقف

23

شاگرد □ بے دین □ ناواقف

24

شاگرد □ بے دین □ ناواقف

25

شاگرد □ بے دین □ ناواقف

26

شاگرد □ بے دین □ ناواقف

27

شاگرد □ بے دین □ ناواقف

28

شاگرد □ بے دین □ ناواقف

29

شاگرد □ بے دین □ ناواقف

30

شاگرد □ بے دین □ ناواقف

31

شاگرد □ بے دین □ ناواقف

32

شاگرد □ بے دین □ ناواقف

33

شاگرد □ بے دین □ ناواقف

34

شاگرد □ بے دین □ ناواقف

35

شاگرد □ بے دین □ ناواقف

36

شاگرد □ بے دین □ ناواقف

37

شاگرد □ بے دین □ ناواقف

38

شاگرد □ بے دین □ ناواقف

39

شاگرد □ بے دین □ ناواقف

40

شاگرد □ بے دین □ ناواقف

41

شاگرد □ بے دین □ ناواقف

42

شاگرد □ بے دین □ ناواقف

43

شاگرد □ بے دین □ ناواقف

44

شاگرد □ بے دین □ ناواقف

45

شاگرد □ بے دین □ ناواقف

46

شاگرد □ بے دین □ ناواقف

47

شاگرد □ بے دین □ ناواقف

48

شاگرد □ بے دین □ ناواقف

49

شاگرد □ بے دین □ ناواقف

50

شاگرد □ بے دین □ ناواقف

51

شاگرد □ بے دین □ ناواقف

52

شاگرد □ بے دین □ ناواقف

53

شاگرد □ بے دین □ ناواقف

54

شاگرد □ بے دین □ ناواقف

55

شاگرد □ بے دین □ ناواقف

56

شاگرد □ بے دین □ ناواقف

57

شاگرد □ بے دین □ ناواقف

58

شاگرد □ بے دین □ ناواقف

59

شاگرد □ بے دین □ ناواقف

60

شاگرد □ بے دین □ ناواقف

61

شاگرد □ بے دین □ ناواقف

62

شاگرد □ بے دین □ ناواقف

63

شاگرد □ بے دین □ ناواقف

64

شاگرد □ بے دین □ ناواقف

65

شاگرد □ بے دین □ ناواقف

66

شاگرد □ بے دین □ ناواقف

67

شاگرد □ بے دین □ ناواقف

68

شاگرد □ بے دین □ ناواقف

69

شاگرد □ بے دین □ ناواقف

70

شاگرد □ بے دین □ ناواقف

71

شاگرد □ بے دین □ ناواقف

72

شاگرد □ بے دین □ ناواقف

73

شاگرد □ بے دین □ ناواقف

74

شاگرد □ بے دین □ ناواقف

75

شاگرد □ بے دین □ ناواقف

76

شاگرد □ بے دین □ ناواقف

77

شاگرد □ بے دین □ ناواقف

78

شاگرد □ بے دین □ ناواقف

79

شاگرد □ بے دین □ ناواقف

80

شاگرد □ بے دین □ ناواقف

81

شاگرد □ بے دین □ ناواقف

82

شاگرد □ بے دین □ ناواقف

83

شاگرد □ بے دین □ ناواقف

84

شاگرد □ بے دین □ ناواقف

85

شاگرد □ بے دین □ ناواقف

- 86
□ شاگرد □ بے دین □ ناواقف
- 87
□ شاگرد □ بے دین □ ناواقف
- 88
□ شاگرد □ بے دین □ ناواقف
- 89
□ شاگرد □ بے دین □ ناواقف
- 90
□ شاگرد □ بے دین □ ناواقف
- 91
□ شاگرد □ بے دین □ ناواقف
- 92
□ شاگرد □ بے دین □ ناواقف
- 93
□ شاگرد □ بے دین □ ناواقف
- 94
□ شاگرد □ بے دین □ ناواقف
- 95
□ شاگرد □ بے دین □ ناواقف
- 96
□ شاگرد □ بے دین □ ناواقف
- 97
□ شاگرد □ بے دین □ ناواقف
- 98
□ شاگرد □ بے دین □ ناواقف
- 99
□ شاگرد □ بے دین □ ناواقف
- 100
□ شاگرد □ بے دین □ ناواقف

جائزہ (امنٹ)

اس سیشن میں سُننے کئے تصورات:

- پیدا کرنے والا صارف نہیں ہوتا

اس سیشن میں سُننے کئے ٹولز:

- دُعائیہ چکر
- 100 لوگوں کی فہرست

اگلا مرحلہ

اس ہفتے اپنی 100 لوگوں کی فہرست میں سے پانچ لوگوں کے لئے دُعا کو وقت دیں جن کو آپ نے "بے ایمان" یا "ناواقف" درج کیا ہوا ہے۔ خُدا سے کہیں کہ وہ اُن کے دلوں کو تیار کرے کہ وہ اُس کی کہانی کے لئے کھل جائیں۔

عمل کریں

خُدا سے پوچھیں کہ 100 لوگوں میں سے وہ کس کو چاہتا ہے کہ ٹول کے بارے بتایا جائے۔ اگلے سیشن سے پہلے اُس شخص تک پہنچنے سے پہلے اُس شخص کا نام اپنے گروپ کو بتادیں۔

بیان کریں

ΣÚΜΕ

سیشن 3

تمام شرکاء اور سہولت چیک ان کروائیں۔



یا zume.training/checkin اور کوڈ استعمال کریں: 6543

چیک ان (5 منٹ)

دُعا کریں اور پچھلے سیشن میں آپ نے جن طریقوں کا تجربہ کیا تھا اُن کے لئے خُدا کا شکر کریں اور اُس کے رُوح القدس کو دعوت دیں کہ آپ کے اجتماعی وقت میں آپ کی راہنمائی کرے۔

دُعا کریں (5 منٹ)

شروع کرنے سے پہلے کچھ وقت کے لئے پیچھے دیکھیں۔

سیشن کے آخر میں، گروپ کے ہر فرد کو چیلنج کیا جائے کہ جو کچھ سیکھا ہے اُس کی مشق کریں۔ کچھ دیر کے لئے دیکھیں کہ آپ کے گروپ نے اِس ہفتے کیسے کام کیا ہے۔

پیچھے دیکھیں (5 منٹ)

جائزہ (امنٹ)

اس سیشن میں، ہم یہ تصور سنیں گے اور تبادلہ خیال کریں گے:

- رُوحانی معیشت

اور ہم ان ٹولز کو اپنی ٹول کٹ میں شامل کریں گے"

- خوشخبری
- بیتسمہ

رُوحانی معیشت

اس اجلاس میں، ہم خدا کی رُوحانی معیشت کے بارے میں بات کریں گے۔
اس ٹوٹی دنیا میں، لوگ انعام یافتہ محسوس کرتے ہیں جب وہ لیتے ہیں،
اپناتے ہیں اور جب انہیں اس پاس کے لوگوں سے زیادہ ملتا ہے۔
مقدس صحیفے میں، خدا اپنے لوگوں سے کہتا ہے۔

میرے خیال تمہارے خیال نہیں ہیں، نہ ہی تمہارے طریقے میرے طریقے ہیں۔

خدا اپنی بادشاہت کے انتظام میں بتاتا ہے۔ ہمارا اعزاز اس بات میں نہیں کہ ہمیں کیا ملتا ہے۔ بلکہ ہم
کیا دیتے ہیں۔ خدا کہتا ہے۔

میں تمہیں نجات دلاؤں گا اور تم کامیاب ہو گے۔

خداوند یسوع نے کہا ہے۔ لینے سے اچھا دینا ہے۔

خدا ہمیں جو دیتا ہے، اسے دینا اور خدا کے فضل کو دوسروں میں بانٹنا،

یہ رُوحانی سانس کی بنیاد ہے اسے ہم نے پہلے سیکھا ہے۔

ہم سانس اندر لیتے ہیں اور خدا سے سنتے ہیں۔ ہم سانس باہر چھوڑتے اور ہم نے جو سنا اس کی تعمیل
کرتے ہیں اور دوسروں کو بتاتے ہیں۔

خدا نے ہم سے جو کہا ہے اس پر عمل کرنے اور دوسروں کو بتانے میں جب ہم یقین کے قابل رہتے ہیں، تب وہ
اور بھی باتیں بتانے کا وعدہ کرتے ہیں۔

خداوند یسوع نے کہا ہے۔ جو کوئی تھوڑے میں یقین رکھتا ہو وہ بہت میں بھی یقین رکھتا ہے۔

یہ گہرے باطنی علم، عظیم رُوحانیت اور کثرت کی زندگی جینے کا راستہ ہے۔

جسے جینے کے لئے خدا نے ہمیں پیدا کیا ہے۔ اس طرح سے ہم نیک کام کر سکتے ہیں جسے کرنے کے لئے
خدا نے منصوبہ بنایا ہے۔

اگر ہمیں خدا کا اجر عظیم پانا ہے، ہمارے لئے دو چیزوں کو مشق کرنا ضروری ہے۔ جس سے وہ فضل کرنے
کا وعدہ کرتا ہے۔

جسے جینے کے لئے خدا نے ہمیں پیدا کیا ہے۔ اس طرح سے ہم نیک کام کر سکتے ہیں جسے کرنے کے لئے
خدا نے منصوبہ بنایا ہے۔

اگر ہمیں خدا کا اجر عظیم پانا ہے، تو ہمیں دو چیزوں کی مشق کرنا ضروری ہے، جس سے

وہ فضل کرنے کا وعدہ کرتا ہے۔

ہم یقیناً۔

پڑھیں

(5 منٹ)



- کریں اور سکھائیں
- مشق کریں اور دوسروں کو بتائیں

جو کچھ خدا ہم سے کرنے کے لئے کہتا ہے -

اگر ہم چاہتے ہیں کہ دوسرے لوگ بھی خدا سے اجر عظیم پائیں ،

تو ہمیں انہیں دکھانا پڑے گا کہ یہ چیزیں کیسے کرنی ہیں -

یہ شاگرد بننے اور شاگرد بنانے کا اہم حصہ ہے -

- ہم شاگرد اور قائد ہیں -

- ہم طالب علم اور معلم ہیں -

- خدا یہ نہیں چاہتا کہ ہم ماننے اور دوسروں کو بتانے سے پہلے انہیں

جاننے تک انتظار کریں - جو کبھی نہیں ہوگا -

خدا یہ امید نہیں کرتا کہ بڑھنے سے پہلے ہم بالغ ہو جائیں -

وہ چاہتا ہے کہ ہم اسی وقت بڑھنا شروع کریں -

خدا چاہتا ہے جو ہم جانتے ہیں اس پر عمل کریں اور جو ہم نے سنا ہے اسے دوسروں کو بتائیں -

اور خدا چاہتا ہے کہ ہم دوسروں کو بھی یہی سکھائیں -

جیسے حکم ماننا اور خدا نے ہمیں جو کرنے کے لئے کہا ہے اسے دوسروں کو بتانا - یہ بلوغت اور ترقی کا راستہ ہے -

خُدا کی روحانی معیشت اور کاموں کا انجام دینے کے ہمارے زمینی طریقے کے درمیان آپ کیا تفرقات دیکھتے ہیں؟

تبادلہ خیال کریں
(10 منٹ)

یسوع نے کہا، "لیکن جب رُوح القدس نُم پر نازل ہو گا تو نُم قوت پاؤ گے اور یروشلم اور تمام یہودیہ اور سامریہ میں بلکہ زمین کی انتہا تک میرے گواہ ہو گے۔"

خُدا کی کہانی (جس کو خوشخبری بھی کہا جاتا ہے) سُنانے کا کوئی بھی بہترین طریقہ نہیں ہے کیونکہ بہترین طریقے کا دارومدار اُس شخص پر ہے جس کو آپ کہانی سُنا رہے ہیں۔ ہر شاگرد کو چاہئے کہ خُدا کی کہانی اُس طریقے سے سُنانا سیکھے جو طریقہ کلام مقدس کے مطابق ہواور جس کو کہانی سُنا رہے ہیں اُس کی زبان کے مطابق ہو۔

تبادلہ خیال کریں

(10 منٹ)

- جب آپ خُدا کا حُکم سُنتے ہیں کہ "میری گواہ ہو گئے" اور میری کہانی سُنناؤ تو ذہم کیا آتا ہے؟
- آپ کے خیال میں خُداوند یسوع اپنی خوشخبری سُنانے کے کسی اور طریقے کی بجائے عام لوگوں کو کیوں منتخب کرتا ہے؟
- خُدا کی کہانی سُنانے میں آرام دہ محسوس کرنے کے لئے آپ کو کس چیز کی ضرورت ہے؟

خوشخبری

اس اجلاس میں ہم سکھائیں گے کہ خدا کی کہانی کو کیسے بتانا ہے۔ خوش خبری۔ کائنات کی تخلیق سے انصاف کے دن تک، انسانی ذات کی شروعات سے دنیا کے ختم ہونے تک۔ خدا کی کہانی سنانے کے بہت طریقے ہیں۔

اعلیٰ طریقہ اس شخص پر منحصر ہوگا جسے آپ بنا رہے ہیں اور دنیا کے متعلق ان کا نظریہ اور زندگی میں ان کا تجربہ۔

خدا تبلیغ کرنے کے لئے سننے کے لئے خواہشمند شخص کا استعمال کراتا ہے۔ یہ اس کا کام ہے۔ اس میں جڑنے کے لئے ہمیں بلاتا ہے۔

خدا کی کہانی کو بتانے کا ایک طریقہ یہ بتانا ہے کہ کائنات کی تخلیق سے لے کر خدا کے انصاف کے دن تک کیا ہوا۔

جب ہم اس طرح سے خدا کی کہانی سناتے ہیں، تو ہم اسے لمبا یا چھوٹا بنا سکتے ہیں، تفصیل میں یا اختصار سے لیکن ہمیشہ سننے والے کی تہذیب سے جڑے رہ کر۔

مختلف تہذیبوں اور دنیا کے نظریے سے اس کی کہانی کو بتانے میں، آپ اپنے ہاتھوں کو بلا سکتے ہیں، جو سیکھنا اور سکھانا آسان بنتا ہے۔

یہ خدا کی خوش خبری کی کہانی ہے۔

شروع میں، خدا نے پوری دنیا اور اس میں کی چیزوں کو بنایا۔

اس نے پہلے مرد اور پہلی عورت کو بنایا۔ اس نے انہیں ایک خوبصورت باغ میں رکھا۔ خدا نے انہیں اپنے خاندان کا حصہ بنایا اور ان کے ساتھ ایک قریبی رشتہ رکھا۔

سدا زندہ رہنے کے لئے خدا نے انہیں پیدا کیا۔ تب موت جیسی کوئی چیز نہیں تھی۔

ایسے ثابت مقام میں بھی، انسان نے خدا کے خلاف بغاوت کی اور دنیا میں بدی اور تکلیف کو لایا۔

خدا نے انسان کو باغ میں سے نکال دیا۔ انسان اور اس کے بیچ کا رشتہ ٹوٹ گیا۔ اب انسان کو موت کا سامنا کرنا تھا۔

سینکڑوں سالوں سے، خدا دنیا میں پیغمبروں کو لگاتار بھیجتا رہا۔ اس نے انسان کو اس کے گناہوں کو یاد کرایا لیکن اسے خدا کے یقین کے قابل اور وعدے کے بارے میں بھی بتایا کہ وہ دنیا میں ایک نجات دہندہ بھیجے گا۔

نجات دہندہ خدا اور انسان کے بیچ رشتے کو سدھارے گا۔ نجات دہندہ انسان کو موت سے چھڑائے گا۔ نجات دہندہ ابدی زندگی دے گا۔ اور انسان کے ساتھ ہمیشہ ہمیشہ کے لئے رہے گا۔

خدا ہم سے اتنا پیار کرتا ہے کہ جب صحیح وقت آیا تو اس نے دنیا میں اپنے بیٹے کو نجات دہندہ کے طور پر بھیجا۔

خداوند یسوع خدا کے بیٹے ہیں۔ انہوں نے ایک کنواری کے ذریعہ اس دنیا میں جنم لیا۔ انہوں نے ایک ثابت زندگی جی۔ انہوں نے کبھی گناہ نہیں کیا۔

پڑھیں

(5 منٹ)



خداوند یسوع نے لوگوں کو خدا کے بارے میں سکھایا۔ انہوں نے اپنی عظیم طاقت کو دکھاتے ہوئے بہت سے معجزے دکھائے۔ انہوں نے بہت سی بد روحوں کو نکالا، بہتوں کو اچھا کیا اور اندھوں کی آنکھیں کھولیں اور بہروں کے کان کھولے اور لنگڑوں کو چلایا۔

خداوند یسوع نے مردوں کو چلایا۔

بہت سے دینی استاد خداوند یسوع سے ڈرتے تھے اور حسد کرتے تھے، وہ انہیں مار ڈالنا چاہتے تھے۔

انہوں نے کبھی گناہ نہیں کیا تھا، اس لئے خداوند یسوع کو مرنے کی ضرورت نہیں تھی۔ لیکن انہوں نے ہم سبھی کے لئے ایک قربانی کے طور پر مرنا قبول کیا ان کی دردناک موت نے انسانوں کے گناہوں کو بٹا دیا۔

اس کے بعد، خداوند یسوع کو ایک قبر میں دفن کر دیا گیا۔

خدا نے خداوند یسوع کی قربانی کو دیکھا اور اسے قبول کیا۔ تیسرے دن خداوند یسوع کو موت میں سے جلانے کے ذریعہ خدا نے اپنی قبولیت کو ظاہر کیا۔ خدا نے کہا کہ اگر ہم یقین کریں اور اپنے گناہوں کے لئے خداوند یسوع کی قربانی کو اپنائیں۔ اگر ہم اپنے گناہوں سے بچیں اور خداوند یسوع کے پیچھے چلیں، تو خدا ہمیں سبھی گناہوں سے پاک کر دے گا اور اپنے خاندان میں ہمارا استقبال کرے گا۔

خدا، روح القدس کو بھیجتا ہے ہمارے اندر رہنے کے لئے اور خداوند یسوع کے پیچھے چلنے کے قابل بناتا ہے۔

اس سنورے ہوئے رشتے کو دکھانے اور اس پر مہر لگانے کے لئے ہمیں پانی میں بپتسمہ دیا جاتا ہے۔

موت کے نشان کے طور پر ہم پانی میں دفن کئے جاتے ہیں۔ نئی زندگی کے نشان کے طور پر ہمیں پانی میں سے چلایا جاتا ہے۔ خداوند یسوع کے پیچھے چلانے کے لئے۔

موت میں سے جی اٹھنے پر خداوند یسوع نے زمین پر 40 دن بتائے، خداوند یسوع نے اپنے شاگردوں کو سکھایا کہ پوری دنیا میں جا کر سبھی لوگوں کو ان کی نجات کی خوش خبری سناؤ۔

خداوند یسوع نے کہا۔ اس لئے تم جائو، سبھی ذاتوں کے لوگوں کو شاگرد بناؤ؛ اور انہیں باپ، بیٹے اور روح القدس کے نام سے بپتسمہ دو، اور انہیں سب باتیں ماننا سکھاؤ جس کا حکم میں نے تمہیں دیا ہے، اور دیکھو، میں دنیا کے خاتمے تک ہمیشہ تمہارے ساتھ ہوں۔

خداوند یسوع ان کی آنکھوں کے سامنے آسمان پر اٹھا لئے گئے۔

خداوند یسوع ایک دن اسی طرح سے واپس آئیں گے۔

جنہوں نے ان سے پیار نہیں کیا اور ان کا حکم نہیں مانا، انہیں وہ بے حد سزا دیں گے۔ جنہوں نے ان سے پیار کیا اور ان کا حکم مانا یہ انہیں ہمیشہ کے لئے اپنائیں گے اور جزا دیں گے۔

ہم نئی جنت میں اور نئی زمین میں ہمیشہ زندہ رہیں گے۔

میرے گناہ کے لئے خداوند یسوع نے جو قربانی دی اس پر میں نے یقین کیا ہے اور اسے اپنایا ہے۔ انہوں نے مجھے پاک کیا اور خدا کے خاندان کے رکن کے طور پر لوٹا لیا۔ وہ مجھ سے پیار کرتے ہیں اور میں ان سے پیار کرتا ہوں اور ان کی بادشاہت میں ہمیشہ زندہ رہوں گا۔

خدا آپ سے پیار کرتا ہے اور وہ چاہتا ہے کہ آپ اس تحفے کو قبول کریں۔ کیا آپ اب اسے اپنانا چاہیں گے؟

- اس کہانی سے آپ بنی نوع انسان کے بارے میں کیا سیکھتے ہیں؟
- آپ خدا کے بارے میں کیا سیکھتے ہیں؟
- کیا آپ کے خیال میں اس طرح خدا کی کہانی سنانا آپ کو آسان لگے گا یا مشکل؟

تبادلہ خیال کریں
(10 منٹ)



خوشخبری سنائیں

- دو یا تین کے گروپ میں تقسیم کر دیں۔
- باری باری ایک دوسرے کو خوشخبری سنائیں۔

مواد:

خدا کی کہانی: تخلیق اور عدالت انداز

خدا نے ابتدا میں دنیا اور اُس کی ہر چیز کو بنایا۔

اُس نے پہلے مرد اور پہلی عورت کو بنایا۔ اُس نے اُن کو ایک خوبصورت باغ میں رکھا۔ اُس نے اُن کو اپنے خاندان کا حصہ بنایا اور اُن کے ساتھ ایک قریبی رشتہ رکھا۔

اُس نے کو ہمیشہ زندہ رہنے کے لئے بنایا۔ وہاں موت نام کی کوئی چیز نہ تھی۔ اس کامل جگہ پر بھی انسان نے خدا کے خلاف بغاوت کر دی، اور دنیا میں گناہ اور مصیبت لے آیا۔ خدا نے انسان کو باغ سے نکال دیا۔ خدا اور انسان کے درمیان جو رشتہ تھا وہ ٹوٹ گیا۔ اب انسان کو موت کا سامنا تھا۔ کئی صدیوں تک خدا دنیا میں اپنے پیغمبروں کو بھیجتا رہا۔ وہ انسان کو اس کا گناہ یاد دلاتے رہے اور اس کو یہ بھی بتاتے رہے کہ خدا وفادار ہے اور اُس کا وعدہ ہے کہ وہ اس دنیا میں ایک نجات دہندہ کو بھیجے گا۔

وہ نجات دہندہ خدا اور انسان کے درمیان قریبی رشتہ کو بحال کرے گا۔ نجات دہندہ انسان کو موت سے بچائے گا۔ نجات دہندہ انسان کو ہمیشہ کی زندگی عطا کرے گا اور ہمیشہ اس کے ساتھ رہے گا۔ خدا انسان سے ایسی محبت رکھتا ہے کہ جب مناسب وقت آیا تو اُس نے اپنے بیٹے کو بھیجا تاکہ اس دنیا کا نجات دہندہ بنے۔

یسوع خدا کا بیٹا ہے۔ وہ کنواری مریم سے پیدا ہوا۔ اُس نے ایک کامل زندگی گزاری۔ اُس میں کوئی گناہ نہیں تھا۔ یسوع نے لوگوں کو خدا کے بارے میں تعلیم دی۔ اُس نے بڑے بڑے معجزے کر کے اپنی عظیم قدرت دکھائی۔ اُس نے بہت سے بدروحوں کو نکالا۔ اُس نے بہت سے لوگوں کو شفا دی۔ اُس نے اندھوں کو آنکھیں دیں۔ اُس نے بہروں کو کان دئیے۔ اُن نے لنگڑے چلائے۔ یہاں تک کہ یسوع نے مردوں کو زندہ کر دیا۔ بہت سے مذہبی راہنما یسوع سے خوف زدہ اور حاسد تھے۔

وہ اُس کو قتل کرنے کے درپے تھے۔ چونکہ یسوع نے کبھی گناہ نہیں کیا تھا اس لئے وہ ہر گز مرنے والا نہیں تھا۔

لیکن اُس نے ہماری خاطر قربانی کے طور پر مرنے کا انتخاب کیا۔ اُس کی دردناک موت نے بنی نوع انسان کے گناہوں کو ڈھانپ دیا۔ اس کے بعد اُس قبر میں دفن کر دیا گیا۔ خدا نے یسوع کی قربانی کو دیکھا اور قبول کر لیا۔ خدا نے یسوع کو تیسرے دن مردوں میں سے جلا کر قبولیت کا اظہار کیا۔

خدا نے کہا کہ اگر ہم یسوع پر ایمان لائیں اور اپنے گناہوں کے لئے اُس کی قربانی کو قبول کریں—اگر ہم اپنے گناہوں سے باز آئیں اور یسوع کے پیچھے بولیں تو خدا ہمارے سارے گناہوں سے ہم کو پاک صاف کر دے گا اور ہمیں اپنے خاندان میں واپس قبول کر لے گا۔

خدا اپنے رُوح القدس کو بھیجتا ہے تاکہ ہم میں سکونت کرے اور ہمیں یسوع کے پیچھے چلنے کے قابل بنائے۔ جب ہم بپتسمہ لیتے ہیں تو اُس رشتہ کی بحالی کی مہر کو ظاہر کرتے ہیں۔

موت کی علامت کے طور پر ہم پانی کے نیچے دفن ہو جاتے ہیں۔ اور نئی زندگی کی علامت کے طور پر ہم یسوع کے پیچھے چلنے کے لئے پانی سے اوپر آجاتے ہیں۔

جب یسوع مردوں میں سے جی اُٹھا، تو وہ 40 دن زمین پر رہا۔

یسوع نے اپنے پیروکاروں کو تعلیم دی کہ دُنیا میں جہاں کہیں بھی جاؤ لوگوں کو اُس کی نجات کی خوشخبری سناؤ۔ یسوع نے کہا - جاؤ اور سب قوموں کو شاگرد بناؤ۔ اور اُن کو باپ اور بیٹے اور رُوح القدس کے نام سے بپتسمہ دو اور اُن کو تعلیم دو کہ اُن سب باتوں پر عمل کریں جن کا میں نے تم کو حکم دیا - اور دیکھو میں دُنیا کے آخر تک ہمیشہ تمہارے ساتھ ہوں۔

پھر یسوع اُن کے دیکھتے ہوئے آسمان پر اُٹھا لیا گیا۔ ایک دن یسوع اسی طرح واپس آئے گا جس طرح وہ گیا تھا۔ جو لوگ اُس پر ایمان نہیں لائیں گے اُن کو ہمیشہ کی سزا دے گا۔ جو لوگ اُس کو قبول کرتے اور اُس سے محبت رکھتے اور اُس کے حکموں پر عمل کرتے ہیں اُن کو ہمیشہ کا اجر دے گا۔ ہم نئے آسمان اور نئی زمین میں ہمیشہ اُس کے ساتھ رہیں گے۔

میں اُس قربانی پر ایمان رکھتا اور قبول کرتا ہوں جو یسوع نے میرے گناہوں کے لئے دی۔ اُس نے پاک کیا اور مجھے اپنے خاندان کے فرد کے طور پر بحال کیا ہے۔ وہ مجھ سے محبت رکھتا ہے، اور میں اُس سے محبت رکھتا ہوں اور اُس کی بادشاہی میں ہمیشہ اُس کے ساتھ رہوں گا۔ خُدا آپ سے بھی پیار کرتا ہے اور چاہتا کہ آپ بھی یہ نعمت حاصل کریں۔ کیا آپ اسی وقت یہ کرنا پسند کریں گے؟

اپنے طور پر خوشخبری پیش کرنے کی مشق کرتے رہیں جب تک آپ کے لئے کہانی سنانا آسان نہ ہو جائے۔

بپتسمہ

اور انہیں باپ اور بیٹے اور رُوح القدس کے نام سے، خداوند یسوع نے کہا - تم جاکر سب ذات کے لوگوں کو شاگرد بناؤ اور انہیں باپ اور بیٹے اور رُوح القدس کے نام سے بپتسمہ دو۔

بپتسمہ دینا یا کرنے کا اہم زبانوں میں مطلب ہے ڈبونا یا بھگونا جیسے کہ جب آپ ایک کپڑے کو رنگتے ہیں تو اسے رنگ میں ڈبوتے ہیں اور اس کو باہر نکالنے پر اس کا رنگ بدلا ہوا ہوتا ہے۔

بپتسمہ ہماری نئی زندگی کی تصویر ہے، جو خداوند یسوع کی شبیہ میں ڈبو دی گئی، اور خدا کی فرما برداری میں بدل گئی ہے۔ یہ ہمارے گناہوں کے خاتمے کی تصویر ہے، جیسے کہ خداوند یسوع ہمارے گناہوں کے لئے مر گئے تھے، ہماری پرانی زندگی کی موت ہے، جیسے کہ خداوند یسوع مرے تھے، مسیح میں نئی زندگی کی ایک دوبارہ زندگی ہے، جیسے کہ خداوند یسوع جلائے گئے تھے اور آج بھی ہیں۔

اگر آپ نے پہلے کبھی کسی کو بپتسمہ نہیں کیا، یہ شاید تھوڑا خوفناک لگے، پر ایسا ہونا نہیں چاہئے۔ یہاں کچھ آسان قدم ہیں۔

کچھ جمع کیا ہوا پانی لیجئے، جو اتنا گہرا ہو جس میں ایک نیا پیروکار ڈوب سکے۔ جیسے کہ ایک تالاب، ندی، جھیل یا سمندر ہو۔ یہ ایک ہاتھ ٹب بھی ہو سکتا ہے یا ایسا کچھ بھی جس میں پانی جمع ہو سکے۔ پیروکار کا ایک ہاتھ اپنے ہاتھ میں پکڑیں اور دوسرے ہاتھ سے اسے پیچھے سے سہارا دیں۔

ان سے دو سوال پوچھیں جو یہ طے کریں کہ وہ ان کے فیصلے کو سمجھ گئے۔

- کیا تم نے خداوند یسوع مسیح کو اپنے خدا یا محافظ کی صورت میں حاصل کیا ہے؟
- کیا تم زندگی بھر اس کو اپنے بادشاہ کے طور پر خدمت اور حکم کی تعمیل کریں گے؟

اگر دونوں سوالوں کا جواب ہاں ہے تو کچھ اس طرح کہیں؛

- کیونکہ تم نے خداوند یسوع میں اپنے یقین کو ظاہر کر دیا، تو میں اب تمہیں باپ، بیٹے اور رُوح القدس کے نام پر بپتسمہ دیتا ہوں۔

پانی کے اندر تک جانے میں ان کی مدد کریں، انہیں پوری طرح ڈبوئیں اور واپس اوپر اٹھائیں۔

آپ نئے خداوند یسوع کے ایک نئے پیروکار کو بپتسمہ کر دیا۔ جنت کا ایک نیا شہری۔ خدا کے ایک نئے بچے کی شکل میں۔

پڑھیں

(5 منٹ)



وقت ہے جشن منانے کا -

بپتسمہ - خداوند یسوع کے ذریعہ اپنے پیروکاروں کو دیا گیا پہلا جشن اور

zume tool kit

کی ایک تعمیر۔

تبادلہ خیال کریں

(10 منٹ)

- کیا آپ نے کبھی کسی کو بپتسمہ دیا ہے؟
- کیا آپ نے کبھی اس پر غور کیا ہے؟
- اگر ارشاد اعظم یسوع کے ہر پیروکار کے لئے ہے تو کیا کیا اس کا مطلب ہے کہ ہر پیروکار کو اجازت ہے کہ وہ دوسروں کو بپتسمہ دے؟ کیوں اور کیوں؟

اہم یاددہانی - کیا آپ نے بپتسمہ لیا ہے؟

اگر نہیں تو ہم آپ کو ترغیب دیتے ہیں اس ترتیب کے ایک اور سیشن سے پہلے اس کی منصوبہ بندی کر لیں۔ اپنے گروپ کو دعوت دیں کہ اُس اہم دن کا حصہ بنے جب آپ یسوع کو "ہاں" کہنے کا جشن مناتے ہیں۔

جائزہ

(10 منٹ)

اس سیشن میں سُننے گئے تصورات:

- رُوحانی معیشت

اس سیشن میں سُننے گئے نُولز:

- خوشخبری
- بپتسمہ

اگلا مرحلہ

خُدا سے پوچھیں وہ کس کو چاہتا ہے کہ آپ تخلیق اور عدالت کی کہانی استعمال کر کے تربیت دیں (یا خُدا کی کہانی سُنانے کا کوئی اور طریقہ)۔ اُس کے پاس جانے سے پہلے اپنے گروپ کو اُس کا نام بتا دیں۔

عمل کریں

اس ہفتے خُدا کی کہانی کی مشق کرنے میں وقت دیں، اور پھر اپنی 100 لوگوں کی فہرست میں سے کم از کم پانچ لوگوں کو سُنائیں جن کو آپ نے "بے ایمان" یا "ناواقف" کے طور پر نشان زدہ کیا ہوا۔

بیان کریں

اہم یاددہانی- اگلے سیشن میں آپ کا گروپ عشائے ربانی کا جشن منائے گا۔ اشیاء ضرور یاد
کر لیں (روٹی اور مے /جوس)۔

ΣÚΜΕ

سیشن 4

تمام شرکاء اور سہولت چیک ان کروائیں۔



یا zume.training/checkin اور کوڈ استعمال کریں: 8764

چیک ان (5 منٹ)

دُعا کریں اور خُدا کا شکر ادا کریں کہ وہ ہمیں دعوت دیتا ہے ہ اُس کی خوشخبری دوسروں کو سُنائیں۔
اُس سے درخواست کریں کہ آپ کے ہر رُکن کو مسیح کی عقل عطا کرے - اور ہر ایک کو رُوح القدس سے
معمور کرے۔

دُعا کریں (5 منٹ)

شروع کرنے سے پہلے کچھ وقت کے لئے پیچھے دیکھیں۔
سیشن کے آخر میں، گروپ کے ہر فرد کو چیلنج کیا جائے کہ جو کچھ سیکھا ہے اُس کی مشق کریں۔
کچھ دیر کے لئے دیکھیں کہ آپ کے گروپ نے اِس ہفتے کیسے کام کیا ہے۔

پیچھے دیکھیں (5 منٹ)

جائزہ (امنٹ)

اس سیشن میں ہم ان تصورات کو سُنیں گے اور تبادلہ خیال کریں گے:

- بہت بڑی نعمت کی رویا
- بطخ کے چُوزوں کی شاگردیت
- دیکھنے کے لئے آنکھیں کہ بادشاہی کہاں نہیں ہے

اور ہم ان ٹولز کو اپنی ٹول کٹ میں شامل کریں گے "

- تین منٹ گواہی
- عشائے ربانی

تین منٹ گواہی

خداوند یسوع نے اپنے پیروکاروں کو کہا تم ان سب باتوں کے گواہ ہو۔

خداوند یسوع کے ایک پیروکار کے طور پر ہم ، گواہ ، بھی ہیں ، خداوند یسوع کے وسیلے سے جو ہماری زندگی میں اثر پڑا اس بارے میں ، گواہی دینے والے ،۔

خدا کے ساتھ آپ کے رشتے کی کہانی کو آپ کی گواہی کہا گیا ہے ۔

ہر ایک کے پاس ایک کہانی ہے ۔ یہ آپ کے مشق کرنے کا موقع ہے ۔ ایک یا دو پیروکاروں کو چن کر ان کے ساتھ 100 کی فہرست میں 5 کی ساتھ مشق کریں ۔

آپ کو اختیار رہے ، آپ کے چنے ہوئے شخص ، عدم اعتماد یا روحانی حالت سے نا واقف ، قسم کے ہوں ۔

100 کی فہرست میں 5 کی ساتھ اپنی گواہی کی مشق کریں آپ کی خداوند یسوع کے بارے میں ذیلی کہانی ۔ آپ کے اشخاص میں سے ایک کے ساتھ مشق کرتے ہوئے ۔

پانچوں میں ہر ایک شخص کے لئے اسے خاص بنانے کے لئے اپنی ذیلی کہانی کو شکل دینے کی مشق کریں ۔

آپ کو اپنی ذیلی کہانی تین منٹ میں بتانے کے لئے اسے مختصر طور پر بتانے میں تیار ہونا ہوگا ۔

آپ کی ذیلی کہانی کو شکل دینے کے لئے بے شمار طریقے ہیں ، لیکن کچھ طریقے ہیں جنہیں ہم نے دوسروں کے ساتھ صحیح کام کرتے دیکھا تھا ۔

آپ ایک عام دعویٰ بتا سکتے ہیں کہ آپ خداوند یسوع کے پیروکار کیوں بنے ۔ یہ ایک نئے ماننے والے کے لئے بہتر ہوگا ۔

آپ اپنی ، پہلی ، اور ، بعد ، کی ذیلی کہانی بتا سکتے ہیں ۔ آپ کی زندگی کیسے تھی خداوند یسوع کو جاننے سے پہلے اور اب آپ کی زندگی کیسی ہے ۔ آسان اور متاثر کن ۔

آپ اپنی خداوند یسوع کے ساتھ ، اور خداوند یسوع کے بنا ، ذیلی کہانی بتا سکتے ہیں کہ ، خداوند یسوع کے ساتھ ، آپ کی زندگی کیسی ہے اور ان کے بنا کیسی ہو جائے گی ۔ آپ کی کہانی کا یہ ایڈیشن ضرور کام کرے گا اگر آپ جوانی میں ہی یقین کرنے والے بن گئے تھے ۔

جب آپ بتا دیں ، تو آپ کے ساتھ مشق کرنے والے ساتھی کو بتانے کا موقع دیں ۔ آگے پیچھے بتاتے رہیں جب تک آپ دونوں پانچوں کو کہانی نہ بتادیں ۔

کیا آپ ایک دوسرے سے بھی زیادہ اثر ڈالنا چاہتے ہیں ؟

اپنی ذیلی کہانی بتاتے ہوئے ، یہ سوچنا فائدہ مند ہے ، کہ یہ تین حصوں کی سرگرمی کا ایک حصہ ہے ۔

پڑھیں

(5 منٹ)



- ان کی ذیلی کہانی جس شخص کے ساتھ آپ بات کر رہے ہیں اس سے اس کے روحانی تجربہ کے بارے میں پوچھیں۔
- آپ کی ذیلی کہانی پھر آپ اس کے تجربہ کی بنیاد پر اپنی گواہی بتائیں۔
- خدا کی ذیلی کہانی۔ آخر میں؛ خدا کی ذیلی کہانی بتائیں ایسے طریقے سے جو ان کے دنیاوی نظریے سے، قدروں اور ترجیحات سے جڑی ہوئی ہو۔

اور اگر آپ فکر مند ہیں کہ اسے شروع کیسے کرنا ہے۔ اسے آسان رکھیں۔

بس ایک اظہار کریں کہ کیوں آپ نے خداوند یسوع کی تقلید کرنے کا فیصلہ لیا۔

خدا زندگی کو بدلنے کے لئے آپ کی کہانی کا استعمال کر سکتا ہے پر یاد رہے۔ صرف آپ ہی ہیں جسے اسے بتانا ہے۔

آپ کی تین منٹ کی گواہی،

zume tool kit

کا ایک اور آسان ذریعہ ہے۔

اپنی گواہی سنانے کی مشق کریں۔

- اپنی کہانی لکھنے اور اُس کو صرف تین منٹ کی رکھنے کی مشق کریں۔ (10 منٹ)۔
- دو یا تین لوگوں کے گروپس میں تقسیم ہو جائیں اور بیان کرنے کی مشق کریں۔ (20 منٹ)

سرگرمی

(30 منٹ)



مواد:

گواہی کی تین بنیادی اقسام

کہانی کو تشکیل دینے کے لا متناہی طریقے ہیں، لیکن ذیل میں کچھ طریقے ہیں جن کو ہم نے اچھی طرح کام کرتے دیکھا ہے:

- ایک سادہ بیان۔ آپ ایک سادہ بیان پیش کر سکتے ہیں کہ آپ نے یسوع کے پیچھے چلنے کا انتخاب کیوں کیا۔ یہ نئے ایمانداروں کے لئے اچھا کام کرتا ہے۔
- قبل از اور بعد از۔ آپ اپنی "قبل از" اور "بعد از" کہانی سنا سکتے ہیں۔ کہ یسوع کو جاننے سے قبل آپ کی زندگی کیسی تھی اور اب آپ کی زندگی کیسی ہے۔ سادہ اور طاقتور۔
- ساتھ اور بغیر۔ آپ اپنی "ساتھ" اور "بغیر" کہانی سنا سکتے ہیں۔ کہ "یسوع کے ساتھ" آپ کی زندگی کیسی ہے اور "اُس کے بغیر" آپ کی زندگی کیسی ہوتی۔ آپ کی کہانی کا یہ ورژن اُس صورت میں بہت اچھی طرح کام کرتا ہے اگر آپ نوجوانی میں ایمان لائے ہوں۔

گواہی سنانے کے تین حصے

اپنی کہانی کا اشتراک کرتے وقت اُسے تین حصوں پر مشتمل عمل سمجھنا بہت کار آمد ہے:

- اُن کی کہانی۔ جس شخص سے آپ بات چیت کر رہے ہیں اُس سے کہیں کہ وہ اپنے روحانی سفر کی کہانی سنا لیں۔
- آپ کی کہانی۔ پھر اپنی کہانی سنانے جو اُن کے تجربہ کے گرد تشکیل دی ہوئی ہے۔

- خُدا کی کہانی-پھر خُدا کی کہانی اِس انداز میں سُنائیں جو دُنیا کی بابت اُن کے نقطہ نظر اقدار اور ترجیحات سے مطابقت رکھتا ہو۔

آپ کی گواہی کو بہت لمبی یا موثر ہونے کے لئے بہت تفصیل بیان کرنے کی ضرورت نہیں۔ دراصل اپنی کہانی کو 3 منٹ کی رکھنے سے سوالات اور گہری گفتگو کے لئے وقت نکل آئے گا۔ اگر آپ فکر مند ہیں کہ کیسے شروع کیا جائے - تو اُسے آسان رکھیں۔ خُدا آپ کی کہانی کو زندگیاں بدلنے کے لئے استعمال کر سکتا ہے، لیکن یاد رکھیں اپنی کہانی صرف آپ ہی سُنا سکتے ہیں۔

بڑی - بہت بڑی - اور بہت ہی بڑی برکات

اس اجلاس میں ہم خدا کی عظیم، اعلیٰ اور سب سے عظیم برکتوں کے بارے میں اور انہیں دوسروں کے ساتھ بانٹنے کے بارے میں بات کریں گے۔ جب کوئی خداوند یسوع کا شاگرد بنے گا فیصلہ لیتا ہے، تب آپ صحیح راستے پر چلنے کے لئے اس کی مدد کیسے کریں گے؟

آپ اس کی مدد کیسے کریں گے تاکہ وہ خدا کی بادشاہت میں پیدا کرنے والا بنے نہ کہ ایک اور استعمال کرنے والا۔

آپ اس کی مدد کیسے کریں گے۔ ان سبھی برکتوں کو اپنانے کے لئے جو خدا دینا چاہتا ہے؟
میں انہیں بتا کر شروع کرتا ہوں ---

- خداوند یسوع کا شاگرد بنانا ایک فضل ہے۔
- دوسروں کو خداوند یسوع کا شاگرد بنانا ایک اعلیٰ فضل ہے۔
- ۔ ایک نئے روحانی خاندان کی شروعات کرنا اعلیٰ فضل ہے۔
- ۔ نئے روحانی خاندان کی شروعات کرنے کے لئے دوسروں کو تیار کرنا سب سے اعلیٰ فضل ہے۔

آپ نے خداوند یسوع کے پیچھے چلنے کا فیصلہ لیا ہے اس لئے خدا نے آپ کو فضل دیا ہے۔

میں چاہتا ہوں کہ آپ خدا کے عظیم فضل، اعلیٰ فضل اور سب سے اعلیٰ فضلوں کو پائیں۔ میں آپ کو بتانا چاہوں گا، کیسے اگر وہ اور زیادہ جاننا چاہتے ہیں تو میں انہیں سو پہچان والوں کی فہرست بنانے کے لئے کہتا ہوں۔

پھر میں انہیں اس فہرست میں سے پانچ لوگوں کو چننے کے لئے کہتا ہوں۔ پانچ لوگ جو خداوند یسوع کو جانتے ہیں۔ پانچ لوگ جنہیں وہ سیدھے بتانا چاہتے ہیں۔

خداوند یسوع کے پیچھے چلنا ایک فضل ہے۔ آپ اور اس فضل کو کس کے ساتھ بانٹنا چاہتے ہیں؟

میں انہیں اپنی گواہی بتانا سکھاتا ہوں۔ خدا ان کی زندگی میں جو کر رہا ہے، اس کی کہانی میں انہیں خوش خبری بانٹنا سکھاتا ہوں۔ خدا دنیا میں جو کر رہا ہے اس کی کہانی میں انہیں سکھاتا ہوں کہ خدا کی عظیم، اعلیٰ اور سب سے اعلیٰ فضل کو کیسے بانٹنا ہے۔

جن پانچ لوگوں کو انہوں نے چنا ہے، ان کے ساتھ میں ایک بار انہیں مشق کرنے کے لئے کہتا ہوں۔ پہلے ان کی کہانی۔ پھر خدا کی کہانی۔ پھر خدا کے فضل۔

ہر بار، میں ان کی فہرست میں سے ایک شخص بننے کا ناکٹ کرتا ہوں۔

وہ جب بھی اپنی کہانی بتاتے ہیں تو وہ خدا کی کہانی بتاتے ہیں۔ وہ مجھے بھی خداوند یسوع کا شاگرد بننے کے لئے کہتے ہیں۔ وہ خدا کے عظیم، اعلیٰ اور سب سے اعلیٰ فضل کے بارے میں سکھاتے ہیں۔

میں ہر بار ان سے سوال پوچھتا ہوں یا تبصرہ کرتا ہوں جو شاگرد ہے وہ ظاہر کرتا۔

پڑھیں

(5 منٹ)



مشق کرنے کے بعد، میں ان سے دو دن بعد پھر ملنے کے لئے کہتا ہوں۔ انہیں دیکھنے کے لئے کہ وہ کیسا کر رہے ہیں۔

فہرست میں سے پانچ لوگوں سے ملنے کے لئے میں انہیں دستیاب وقت دینا چاہتا ہوں، لیکن میں اتنا زیادہ وقت نہیں دینا چاہتا کہ وہ اسے چھوڑ دیں یا بھول جائیں۔

میں ہمیشہ فون نمبر یا ای میل یا رابطے میں بننے رہنے کے دوسرے ذرائع بھی مانگتا ہوں۔

میں ان کے ساتھ دعا کرتا ہوں کہ خدا انہیں صحیح الفاظ دے جیسے انہوں نے مجھے دیا ہے۔

ہم دو دنوں کے بعد پھر ملتے ہیں اور بات کرتے ہیں کہ تبلیغ کیسے چل رہی ہے۔

اگر انہوں نے شروعات نہیں کی ہے، تو میں انہیں اور مشق کرنے کے لئے کہتا ہوں۔ میں ان کے ساتھ ان پانچ لوگوں میں سے کسی کے بھی پاس چلنے کے لئے کہتا ہوں۔ تبلیغ کرنے کے لئے میں ان کی ہر ممکن مدد کرتا ہوں۔

لیکن میں انہیں نئی چیزیں نہیں بتاتا۔ انہوں نے جو سیکھا ہے، اس کے متعلق یقین کے قابل بننے کے لئے میں انہیں اچھا موقع دینا چاہتا ہوں۔

اگر وہ منع کرتے ہیں یا بہانے بناتے ہیں، تو میں خدا سے پوچھتا ہوں، کیا یہ اچھی زمین ہے جو ان کی بادشاہت کے لئے ثمرآور ہوگی یا مجھے کہیں اور سرمایہ کاری کرنی چاہیے۔

اگر وہ تبلیغ کرتے ہیں، ہم جشن مناتے ہیں۔

اسی فہرست میں سے کوئی بھی یقین نہ کرنے پر بھی میں پر جوش ہوتا ہوں کہ انہوں نے سنا، حکم مانا اور تبلیغ کی۔ یہ یقین کے قابل بنانا ہے۔

وہ تھوڑے میں یقین کرنے والے رہے، اس لئے انہیں اور زیادہ بتانے میں مجھے خوشی ہوتی ہے۔

میں ہپتسمہ کے بارے میں بتاتا ہوں اور انہیں استعمال کرنے کے لئے دوسرے ذرائع دیتا ہوں۔ جیسے۔ یا۔۔۔

ان کی سو لوگوں کی فہرست میں سے کچھ اور لوگوں کو چننے کے لئے کہیں۔ جو لوگ خداوند یسوع کو نہیں جانتے یا ان کے شاگرد نہیں ہیں۔

پھر میں ان کے ساتھ ان کی کہانی، خدا کی کہانی اور خدا کا فضل لے کر پہلے کی طرح مشق کرتا ہوں۔ اور ہم دعا کرتے ہیں۔

اب ان کی فہرست میں سے کوئی یقین کرتا ہے، تو ہم سچ میں جشن مناتے ہیں۔

خدا کا خاندان بڑھ رہا ہے۔ میں ہمیشہ پوچھتا ہوں کیا انہوں نے عظیم، اعلیٰ اور سب سے اعلیٰ فضل کے بارے میں بتایا، کیونکہ یہی خدا کے خاندان کو مسلسل بڑھاتا ہے۔

اگر انہوں نے خدا کے فضل کے بارے میں نہیں بتایا، تو ہم اسے دوبارہ بتاتے ہیں، خداوند یسوع کا ایک نیا شاگرد ایک فہرست کیسے بنا سکتا ہے، وہ اپنی کہانی کو اور خدا کی کہانی کو اور فضل کو کیسے بتا سکتے ہیں۔ تاکہ خداوند یسوع کے نئے ماننے والے بھی تبلیغ کرنا سیکھیں۔

مشق کے بعد میں انہیں نئے ماننے والوں کے پاس واپس بھیجتا ہوں تاکہ وہ تبلیغ کرنا جاری رکھیں۔

لیکن ان کے بارے میں کیا جنہوں نے تبلیغ کی اور انہوں نے فضل کے بارے میں بتایا اور کسی نے یقین کیا۔

جب ایسا ہوتا ہے تب میں لطف سے بھر جاتا ہوں۔

خدا کا وعدہ ایسے شخص کو، اچھی زمین، کہتا ہے۔ جو خدا کے خاندان کو اس سے کہیں زیادہ بڑھا سکتے ہیں۔ خداوند یسوع کے نئے ماننے والوں کے ساتھ شروع کراتے ہوئے۔

کیونکہ وہ یقین کے قابل ہیں، میں انہیں زیادہ سے زیادہ بتانے میں اور خود کے اگلے کام کو دیکھنے میں پرجوش رہتا ہوں۔ ہمیشہ۔ ایک بار میں ایک قدم ہمیشہ انہیں سکھانے، حکم ماننے اور وہ جو جانتے ہیں، اسے بتانے کا ایک موقع دیتے ہوئے۔

خداوند کا شکر ادا کرتے ہوئے میں اس شخص کے لئے بھی دعا کرتا ہوں۔ کہ اس نے مجھے اس کے ساتھ بانٹنے اور سیکھنے کا موقع دیا اور ہمیشہ ان سے مانگتا ہوں کہ انہیں ان کا سب سے اعلیٰ فضل دیں۔

تبادلہ خیال کریں

(10 منٹ)

- کیا یہ وہ نمونہ ہے جو آپ کو اُس وقت سکھایا گیا تھا جب آپ نے پہلی بار یسوع کی پیروی شروع کی تھی؟ اگر نہیں تو، فرق کیا تھا؟
- ایمان لانے کے کتنا عرصہ بعد، کتنا عرصہ پہلے آپ نے دوسروں کو شاگرد بنانا شروع کیا تھا؟
- آپ کے خیال میں اگر نئے پیروکار فوری طور پر خوشخبری سنانا اور دوسروں کو شاگرد بنانا شروع کر دیں تو کیا ہوگا؟

بطخ کے چوزوں کی شاگردیت

پر واپس استقبال ہے۔

اس اجلاس میں ہم سیکھیں گے کہ کیسے بطخوں کے بچے جو بس تیرنا سیکھ رہے ہوں ہماری مدد کر سکتے ہیں۔ شاگرد بنانے کے دو سب سے اہم اصول سمجھنے میں۔
کیا کبھی آپ نے بطخ کے بچے کو باہر سیر کرتے ہوئے دیکھا ہے؟
چاہے آپ دنیا میں کہیں بھی ہوں، یہ ہمیشہ ایک سا ہی دکھتا ہے۔
ایک بطخ ماں قیادت کرتی ہے اور اس کے بچے اس کے پیچھے چلتے ہیں، ایک ایک کر کے سبھی ایک قطار میں۔ ماں بطخ آگے چلتی ہے، چھوٹی بطخیں پیچھے آتی ہیں۔ ہر اگر آپ نزدیک سے بھی دیکھیں، آپ دیکھیں گے کہ کچھ اور بھی ہو رہا ہے۔ ساری چھوٹی بطخیں ایک ہی کردار نبھا رہی ہیں۔ ساری چھوٹی بطخیں پیروکار ہیں، کیونکہ وہ ماں بطخ کی تقلید کر رہی ہیں یا ایک اور کسی بطخ کی جو ٹھیک اس کے آگے چل رہی ہے۔
اور ایک ہی وقت۔

پڑھیں

(5 منٹ)



ہر چھوٹی بطخ خود میں ایک قائد ہے۔ کیونکہ وہ بطخ کے بچوں کی قیادت کر رہی ہے (یا بطخ کے بچوں کی) جو اس کے ٹھیک پیچھے چل رہے ہیں۔
تو کیا ایک بطخ کا چوزا پیروکار ہے یا قائد۔ یہ دونوں ہی ہے۔ اس لئے سیر پر جاتی بطخوں کا بہت تعلق ہے شاگرد بنانے سے۔
خدا چاہتا ہے کہ اس کا خاندان آگے بڑھے۔ اس لیے وہ امید کرتا ہے ہر پیروکار سے شاگرد بننے کی۔ ہر ماننے والا اشتراک کرنے والا ہو۔ اور ہر شاگرد، شاگرد بنانے والا ہو ایک ہی وقت میں۔
ایک اور پھندہ جس میں ہم پھنستے ہیں شاگرد اور شاگرد بنانے والے کے طور پر، یہ جھوٹا یقین کہ کوئی کہیں سب کچھ جانتا ہے۔ اور اگر ہم انہیں ڈھونڈیں اور ان کے پیچھے چلیں پھر ہمیں منظور ہے۔
پر اس طرح بھی شاگردی کام نہیں کرتی۔ خدا کی بادشاہت میں صرف ایک ہی ماں بطخ ہے جس کی ہم سب تقلید کرتے ہیں اور وہ ہیں خداوند یسوع مسیح۔
کوئی مشنری نہیں، کوئی پاسٹر نہیں، کوئی سیمینری پروفیسر نہیں، صرف خداوند یسوع ہی ہمارے یقین کے پورے حجم کے حقدار ہیں۔
باقی کے ہم سب عمل میں ہیں۔
ہمیشہ کوئی نہ کوئی خداوند یسوع کے قریب ہوگا جس کے پیچھے ہم چل سکتے ہیں۔ اور کوئی بہت ہی دور ہوگا جس کی ہم قیادت کر سکتے ہیں۔ ہر چاہے ہماری حالت کوئی بھی ہو پر ہماری آنکھیں، ہمارے دل پوری طرح خداوند یسوع پر لگے رہنے چاہیئے۔

انجیل میں پولوس جس نے نئے قانون کا زیادہ تر حصہ لکھا ہے اور اس نے ہی بہت ہی پہلے کلیسائی شروع کی۔ اس نے بس یہ ہی نہیں لکھا۔ میرے پیچھے ہو لو۔ اس نے لکھا۔ میرے پیچھے ہو لو جیسے میں خداوند یسوع کے پیچھے چلتا ہوں۔ پولوس وہ جانتا تھا جو ہر مقام پر بطخ کے بچے جانتے ہیں۔ اور جسے ہر شاگرد کو جاننے کی ضرورت ہے۔ خدا کی بادشاہت میں ہر پیروکار کو قائد ہونے کی ضرورت ہے۔ سب خداوند یسوع کی تقلید کرتے ہیں۔

انجیل میں پولوس نے یہ بھی لکھا۔ جو باتیں تو نے بہت سے گواہوں کے سامنے سنی ہیں انہیں ماننے والے انسانوں کو سونپ دے۔ جو دوسروں کو بھی سکھانے کے قابل ہو۔ پولوس وہ جانتا تھا جو سب جگہ کی بطخوں کے چوزے جانتے ہوں اور جسے ہر شاگرد کو بھی جاننے کی ضرورت ہے۔ خدا کی بادشاہت میں ہر پیروکار کو قائد ہونے کی ضرورت ہے۔ اور ہم سب کو خداوند یسوع کی طرح قیادت کرنی چاہیئے۔ دوسروں کے لیے اپنی زندگی قربان کر کے۔

اگر آپ خدا کے خاندان کو دور تک بڑھتے رہنا دیکھنا چاہتے ہیں اور یقین میں بھی۔ تب شاگردوں کو بنانے کے بارے میں سوچنیے بطخ کے چوزوں کی طرح۔ بن جائیے پیروکار اور قائد ایک ہی وقت میں۔

- شاگردیت کا ایک علاقہ کون سا ہے (بائبل کو پڑھنا / سمجھنا، دُعا کرنا، خُدا کی کہانی سنانا وغیرہ) جس کے متعلق آپ مزید سیکھنا چاہتے ہیں؟ وہ کون سا شخص ہے جو سیکھنے میں آپ کی مدد کر سکے گا؟
- شاگردیت کا وہ کون سا ایک علاقہ ہے جو آپ کو لگتا ہے کہ آپ کو دوسروں کو بتا سکتے ہیں؟ ایک شخص کون سا ہے جسے آپ بتا سکیں گے؟

تبادلہ خیال کریں (10 منٹ)

دیکھنے کے لئے آنکھیں کہ بادشاہی کہاں نہیں ہے

اس اجلاس میں، ہم سیکھیں گے کہ شاگرد دور تک اور تیزی سے کیسے بڑھتے ہیں، جب وہ دیکھنا شروع کر دیتے ہیں کہ خدا کی بادشاہت کہاں نہیں ہے۔

انسان کی صورت میں، ہم ان چیزوں کو سوچتے ہیں، غور کرتے ہیں اور ان کے لئے کام کرتے ہیں جسے ہم دیکھتے ہیں۔

جس طرح سے چیزیں ہیں اسے ہم حقیقت کہتے ہیں۔

لیکن ہم ان چیزوں پر غور کرتے ہیں جنہیں ہم دیکھ سکتے ہیں، تو بادشاہت تیزی سے بڑھتی ہے۔

چیزیں جو وہاں پر نہیں ہیں یا اب تک وہاں نہیں ہیں۔

ہمارے آس پاس ایسی جگہیں ہیں جہاں خدا کی مرضی اس طرح سے پوری نہیں ہوتی جیسے جنت میں ہوتی ہے۔

ویسے خالی مقام جہاں ٹوٹا پن، درد، تناؤ، تکلیف اور موت عام طور سے بردن کی زندگی کا حصہ ہے۔


برشاگرد۔ خداوند یسوع کے ہر پیروکار کو۔ یہ دیکھنا ضروری ہے کہ خدا کی بادشاہت کہاں ہے، اور کہاں نہیں ہے۔

بادشاہت کا عمل۔ خالی جگہوں اور اندھیرے مقاموں میں داخل کرنے میں اور گہری کھائی کو بھرنے اور زمین پر اپنے وقت کے دوران روشنی اور زندگی لانے کے بارے میں ہے۔

دو طریقوں سے ہم دیکھ سکتے ہیں کہ خدا کی بادشاہت کہاں نہیں ہے۔ جنہیں ہم جانتے ہیں اور جن سے ہم اب تک نہیں ملے ہیں۔

پڑھیں

(5 منٹ)



پہلا طریقہ ہے جسے ہم پہلے سے جانتے ہیں ، اس کے ذریعے دوستی، خاندان والوں، معاون اہلکاروں، ہم جماعتوں اور پڑوسیوں کے ساتھ ہمارا تعلق۔

اس طرح سے خدا کی کہانی سب سے تیزی سے آگے بڑھتی ہے۔ ہم لوگوں سے پیار کرتے ہیں اور ان کی فکر کرتے ہیں اور ہم پہلے سے ہی انہیں جانتے ہیں یہ فطری ہے۔

خداوند یسوع نے ایک امیر آدمی کی کہانی بتائی۔ جو ہم زندگی میں بد تمیزی پر اسے جہنم میں سزا مل رہی ہے۔ امیر آدمی نے التجا کی۔ لزارس کو میرے باپ کے گھر میں بھیج دیجئے۔ اسے میرے پانچ بھائیوں کو متنبہ کرنے کے لئے کہیں، تاکہ وہ اس بھیانک جگہ پر نہ پہنچے۔

خداوند یسوع نے ہمیں دکھایا کہ مطلبی اور مصیبت اٹھانے والے لوگ بھی اپنے قریبی لوگوں سے کیسے پیار کرتے ہیں اور ان کی فکر کرتے ہیں۔

جن لوگوں کو ہم جانتے ہیں وہ ہماری زندگی میں اس لئے ہیں کیونکہ خدا ہم سے پیار کرتا ہے اور وہ چاہتا ہے کہ ہم ان سے پیار کریں، صبر اور پختگی کے ساتھ ہمیں ان رشتوں کا رکھوالا ہونا چاہئے۔

شاگرد تب بڑھتے ہیں جب وہ اپنے آس پاس خدا کے ذریعے رکھے گئے لوگوں کی فکر کرتے ہیں اور اس بارے میں کچھ کرنے کے لئے ان کے پاس منصوبہ ہے۔

آپ ان کی دیکھ بھال کو بڑھانے میں مدد کر سکتے ہیں اور کچھ طریقوں سے بڑھانے کا ایک آسان منصوبہ بنا سکتے ہیں۔

اس طرح سے، سو لوگوں کی فہرست بنائیں جنہیں وہ پہلے سے جانتے ہیں۔ اس فہرست کو تین حصوں میں بانٹیں

- جو خداوند یسوع کے شاگرد ہیں
- جو خداوند یسوع کے شاگرد نہیں ہیں
- جن کے بارے میں وہ پکا نہیں جانتے کہ وہ شاگرد ہے یا نہیں۔

پیروکاروں کو اور بھی زیادہ مفید اور قابل یقین بنانے کے لئے شاگرد انہیں تیار کر سکتے ہیں اور حوصلہ افزائی کر سکتے ہیں۔

جو پیروکار نہیں ہیں، ان کے لئے شاگرد سکھا سکتے ہیں کہ انہیں پیار کرنے والے خدا کے بارے میں کیسے بتائیں۔

جن کے بارے میں وہ طے نہیں ہے۔ شاگرد ان کے ساتھ اپنا زیادہ وقت بتائیں اور ان کے بارے میں اور زیادہ جانیں۔

جن سے ہم نہیں ملے ہیں ان میں ہم یہ دیکھتے ہیں کہ خدا کی بادشاہت کہاں نہیں ہے۔

ہمارے رشتوں سے بھی باہر لوگ ہیں۔ وہ لوگ ہمیں نہیں جانتے، پڑوسی جن سے "سلام" سے زیادہ ہم نے کبھی کچھ نہیں کہا، کاروباری اور عورتیں جنہیں ہم سڑکوں پر دیکھتے ہیں، ہر گاؤں اور شہر یا شہر میں اجنبی، جن سے ہم اب تک نہیں ملے۔

خداوند یسوع نے کہا ہے۔ سبھی ملکوں میں شاگرد بناؤ۔

خداوند یسوع نے کہا ہے۔ یروشلم، یہودہ، سامریہ اور زمین کے سرے تک تم میرے گواہ ٹھہرو گے۔

جن لوگوں کو ہم نہیں جانتے ہیں انہیں بتانے سے خدا کی کہانی دور تک پہنچے گی۔

جنہیں ہم نہیں جانتے ان سے ہم پیار کریں اور ان کی فکر کریں، تو یہ فطری نہیں بلکہ یہ ہماری زندگی میں روح القدس کا ثبوت ہے۔

چھوٹے، آخری اور کھوئے ہوئے خدا کے پیارے لوگ ہیں۔ ان کے لئے وہ بار بار اپنا دل انڈیلتے ہیں۔

اگر ہمیں خدا کی طرح بننا ہے، تو ہمیں ان میں اپنی زندگی کی سرمایہ کاری کرنے کی ضرورت ہے۔

خدا ہمیں جانے کا حکم دیتا ہے۔ اور ہمیں صرف قریبی لوگوں تک نہیں جانا ہے بلکہ ان لوگوں تک بھی پہنچنا ہے جو جو دنیا کے روحانی ظلمت کے علاقوں میں رہتے ہیں۔ ایسے لوگ جنہوں نے کبھی خداوند یسوع کا نام تک نہیں سنا ہے۔

خدا کا کلام کہتا ہے -

خدا مغرور کی مخالفت کرتا ہے لیکن کمزور پر فضل کرتا ہے۔

خداوند یسوع کے شاگردوں کے طور پر ہمیں ضرور ہی کمزور، مایوس، اور کھوئے ہوئے لوگوں پر رحم کرنا چاہیئے جیسے وہ ہم پر رحم کرتا ہے۔

شاگرد تب بڑھتے ہیں جب وہ ان لوگوں کے بارے میں فکر کرتے ہیں جنہیں خدا نے ان کی زندگی میں رکھا ہے۔

شاگرد تب اور زیادہ بڑھتے ہیں جب وہ ان لوگوں کی فکر کرتے ہیں جنہیں خدا نے ان کے قریب نہیں رکھا ہے، لیکن فکر بھی انہیں ایک منصوبہ بنانے کی ضرورت ہے۔

آپ دوسروں کے بارے میں فکر کرنے کے ذریعے ایک شاگرد کو بڑھانے میں مدد کر سکتے ہیں اور اس کے لئے آسان منصوبہ بھی بنا سکتے ہیں۔

انہیں تربیت دینے کے دوران، ان لوگوں کو ڈھونڈنے کے لئے جنہیں سننے کے لئے خدا نے پہلے سے ہی تیار کر رکھا ہے۔

خداوند یسوع نے کہا ہے - جب تم کسی کے مکان میں جاؤ تو کہنا۔ خدا اس مکان کو امن دو۔ اگر وہاں پر رہنے والے لوگ امن پسند ہیں، تو تمہاری دعا سے انہیں سلامتی اور فضل ملے گا۔ ورنہ تمہاری دعا تمہارے پاس لوٹ آئے گی۔

ہم اس شخص کو بلاتے ہیں جسے خدا نے پہلے سے تیار کیا ہے۔ امن کا شخص۔ جو خدا کے پیغام کے متعلق ذمہ دار ہے اور حکم ماننے اور اسے دوسروں کو بتانے بانٹنے میں قابل یقین ہے۔

جہاں ہم کچھ لوگوں کو بھی جانتے ہیں، وہاں اپنے دوستوں، گھر والوں، معاون اہلکار، ہم جماعتوں اور پڑوسیوں کو اسے بانٹنے کے بجائے، ہم امن کے شخص کو تربیت کرتے ہیں کہ اسے دوسروں تک کیسے پہنچنا ہے۔

لیکن سب سے اچھا نتیجہ تب ملتا ہے جب ہم قابل یقین پر توجہ دیتے ہیں۔

یاد رکھیئے خدا کا حکم ماننے اور اسے دوسروں کو بتانے کے ذریعے یقین کرنے کی قابلیت دکھائی دیتی ہے۔

قابل یقین لوگ۔ حکم مانتے ہیں اور اسے دوسروں کے ساتھ بانٹتے ہیں، وہ اچھی زمین کے مساوی جس کے بارے میں خداوند یسوع نے بتایا۔

خداوند یسوع نے کہا ہے۔ کچھ بیچ اچھی زمین پر گرے، جن سے تیس گنا یا سو گنا فصل آئی۔

- قابل یقین لوگوں کے پاس سخت دل نہیں ہوتا جو خدا کے کلام کو انکار کر دیں۔
- جب ان پر ظلم ہوتا ہے یا مشکل وقت آتا ہے، تو قابل یقین لوگ پیچھے نہیں ہٹتے۔
- قابل یقین لوگ اس دنیا کی فکر یا برباد ہو جانے والی دولت کے ذریعے اپنا خیال بھٹکنے نہیں دیتے۔
- قابل یقین لوگ گراسینیوں کے ملک میں بد روح سے مبتلا اس شخص کے مساوی ہیں جس نے حکم مانا۔

اور خداوند یسوع نے اسے جو دکھایا تھا اسے دوسروں کو بتایا۔

قابل یقین شخص جس نے حکم مانا اور اسے دوسروں کو بتایا، اس نے بہت سے لوگوں کو پیدا کیا جو خداوند یسوع کو اور زیادہ جاننا چاہتے تھے۔

اپنی آنکھیں کھول کر یہ دیکھنے سے کہ بادشاہت کہاں پر نہیں ہے اور جنہیں ہم جانتے ہیں ان کے ذریعے انجان لوگوں تک پہنچنے سے۔ شاگرد بڑھتے ہیں اور خدا کی بادشاہت تیزی سے دور تک پھیلتی ہے۔

تبادلہ خیال کریں (10 منٹ)

- آپ کو کِن لوگوں کو کہانی سنانا آسان لگتا ہے - جن لوگوں کو آپ پہلے سے جانتے ہیں یا وہ لوگ جن سے آپ ابھی نہیں ملے؟
- آپ کے خیال میں ایسا کیوں ہے؟
- جن لوگوں سے آپ کم آرام دہ محسوس کرتے ہیں اُن کو کہانی سنانے میں بہتر کیسے ہو سکتے ہیں؟

عشائے ربانی

خداوند یسوع نے کہا - زندگی کی روٹی جو جنت سے اتری میں ہوں۔ اگر کوئی اس روٹی میں سے کھائے، تو ہمیشہ زندہ رہے گا اور جو روٹی میں دنیا کے لئے دوں گا، وہ میرا گوشت ہے۔

مقدس رابطہ یا "پرور دگار کا عشائیہ" ہمارے باطنی جڑاؤ اور خداوند یسوع کے ساتھ تعلق کے جشن کا ایک طریقہ ہے۔

یہاں جشن منانے کا ایک آسان طریقہ ہے۔ جب آپ خداوند یسوع کے پیروکار کے طور پر جمع ہوتے ہیں امن مراقبہ میں وقت بتائیں، خاموشی سے غور کریں اور اپنے گناہوں کو بیتسمہ کریں۔

کسی سے دینی کتاب سے اس باب کو پڑھنے کو کہیں۔ کیونکہ یہ بات مجھے خداوند سے پہنچی، اور میں نے تمہیں بھی پہنچا دی، کہ خداوند یسوع نے جس رات وہ پکڑوایا گیا روٹی لی، اور شکر کر کے اسے توڑی اور کہا، کہ یہ میرا جسم ہے، تو تمہارے لئے ہے، میرے ذکر کے لئے یہی کیا کرو۔ (کرنٹھیو: 23.24) وہ روٹی نکالی جو آپ نے اپنے اور اپنی جماعت کے کھانے کے لئے الگ رکھی تھی۔

پڑھنا جاری رکھیں۔ اسی طریقے سے اس نے بیماری کے پیچھے کٹورا بھی لیا، اور کہا، یہ کٹورا میرے لہو میں نئی زبان ہے، جب کبھی پیو تو میرے ذکر کے لئے وہی کیا کرو۔ (1: کرنٹھیو 11:25)

رس یا وائن بانٹتے جو آپ نے اپنے اور اپنی جماعت کے لئے الگ رکھی تھی۔

پڑھنا ختم کریں۔ کیونکہ جب تم یہ روٹی کھاتے، اور اس کٹوری میں سے پیتے ہو، تو خداوند کی موت کو جب تک وہ نہ آئیں، تبلیغ کرتے رہو۔ (1: کرنٹھیو 11:26) ص

آپ نے خداوند کا عشائیہ بانٹ لیا۔

دعا کر کے یا گانا گا کے جشن منائیں۔ آپ ان کے ہیں اور وہ آپ کے ہیں۔

خداوند کا عشائیہ پہلے کلو سیبے کا ایک مقدس رسمی

اور ناگزیر

Tool Kit

کا حصہ ہے

پڑھیں

(5 منٹ)



عشائے ربانی منائیں

سرگرمی

(10 منٹ)

- اگلے 10 منٹ اپنے گروپ کے ساتھ عشائے ربانی منانے میں گزاریں۔



مواد:

جب آپ بطور یسوع کے پیروکر جمع ہوتے ہیں:

1. کچھ وقت خاموشی دھیان گیان میں گزاریں، خاموشی میں اپنے گناہوں پر غور کریں اور اقرار کریں۔
 2. جب آپ تیار ہو جائیں تو کوئی ایک شخص کتاب مقدس میں سے یہ حوالہ پڑھے -- "کیونکہ یہ بات مجھے خُداوند سے پہنچی اور میں نے تم کو بھی پہنچا دی کہ خُداوند یسوع نے جس رات وہ پکڑوایا گیا روٹی لی۔ او شکر کر کے توڑی اور کہا یہ میرا بدن ہے جو تمہارے لئے ہے۔ میری یاد گاری کے واسطے یہی کیا کرو۔" (1-کرنتھیوں 11: 23-24)۔
 3. پاس رکھی ہوئی روٹی اپنے گروپ میں تقسیم کریں اور کھائیں۔
 4. پڑھنا جاری رکھیں -- "اسی طرح اُس نے کھانے کے بعد پیالہ بھی لیا اور کہا یہ پیالہ میرے خون میں نیا عہد ہے۔ جب کبھی پیو میری یاد گاری کے لئے یہی کیا کرو۔" (1-کرنتھیوں 11: 25)۔
 5. آپ نے پینے کے لئے مے یا جُوس رکھا ہے وہ گروپ میں تقسیم کریں۔
 6. حوالہ پڑھنا بند کر دیں: "کیونکہ جب کبھی تم یہ روٹی کھاتے اور اس پیالے میں سے پیتے ہو تو خُداوند کی موت کا اظہار کرتے ہو۔ جب تک وہ نہ آئے۔" (1-کرنتھیوں 11: 26)۔
- دُعا یا کیت کا کر خوشی منائیں۔ آپ نے عشائے ربانی میں شرکت کی ہے۔ آپ اُس کے ہیں اور وہ آپ کا ہے!

اس سیشن میں سُننے گئے تصورات:

- بہت بڑی نعمت کی رویا
- بطخ کے چُوزوں کی شاگردیت
- دیکھنے کے لئے آنکھیں کہ بادشاہی کہاں نہیں ہے

اس سیشن میں سُننے گئے ٹولز:

- تین منٹ گواہی
- عشائے ربانی

جائزہ
(امینٹ)

اگلا مرحلہ

اس ہفتے اپنی تین منٹ کی گواہی کی مشق کرنے میں اور اپنی 100 لوگوں کی فہرست میں سے کم از کم اُن پانچ لوگوں کو کہانی سنانے کی مشق میں وقت گزاریں جن کو آپ "بے ایمان" یا "ناواقف" کے طور پر نشان زدہ کیا ہوا ہے۔

خُدا سے پوچھے وہ کس کو چاہتا ہے کہ آپ تین منٹ گواہی کے ٹول کے ساتھ تربیت دیں۔ اُس شخص کے پاس جانے سے پہلے اپنے گروپ کو اُس کا نام بتائیں۔

عمل کریں

بیان کریں

ΣÚΜΕ

سیشن 5

تمام شرکاء اور سہولت چیک ان کروائیں۔



یا zume.training/checkin اور کوڈ استعمال کریں: 6542

چیک ان (5 منٹ)

دُعا کریں اور اُن طریقوں کے لئے خُدا کا شکر کریں جن سے وہ لوگوں کو اپنی کہانی سنانے کے ذریعے کام کرتا ہے۔ اُس کے رُوح کو دعوت دیں کہ آپ کے اجتماعی وقت میں آپ کی راہنمائی کرے۔

دُعا کریں (5 منٹ)

شروع کرنے سے پہلے کچھ وقت کے لئے پیچھے دیکھیں۔

سیشن کے آخر میں، گروپ کے ہر فرد کو چیلنج کیا جائے کہ جو کچھ سیکھا ہے اُس کی مشق کریں۔ کچھ دیر کے لئے دیکھیں کہ آپ کے گروپ نے اِس ہفتے کیسے کام کیا ہے۔

پیچھے دیکھیں (5 منٹ)

اس سیشن میں، ہم یہ تصور سنیں گے اور تبادلہ خیال کریں گے:

- سلامتی کا فرزند

اور ہم ان ٹولز کو اپنی ٹول کٹ میں شامل کریں گے"

- بی ایل ای ایس ایس دُعا
- دُعائے سیر

دُعائے سیر

خدا کی ہدایات کہتی ہیں کہ ہمیں "دعا کی درخواست" کرنی چاہئے۔ حفاظت کے لئے اور سبھی لوگوں کا شکریہ ادا کرنا چاہئے، بادشاہوں کے لئے اور ان سبھی افسروں کا جن سے ہم پوری طرح سے مذہبیت اور پاکیزگی میں پر امن اور مکمل زندگی جی سکیں۔

یہ اچھا ہے، اور ہمارے نجات دہندہ خداوند کو خوش کرتا ہے، جو چاہتے ہیں کہ سبھی لوگ محفوظ رہیں اور حق کے علم کو سمجھیں۔

دعا کرتے رہنے کا آسان طریقہ ہے دوسروں کے لئے دعا کے احکام کی تعلیم کرنے کے لئے۔ گھوم کر دعا کرنے کا مطلب اس کے نام جیسا ہی ہے۔ اس پاس گھومتے ہوئے خدا سے دعا کرنا۔

بجائے اپنی آنکھیں بند کر کے اور اپنا سر جھکا کر ہمیں اپنی آنکھیں کھلی رکھنی ہیں۔ تاکہ اپنے اس پاس دیکھ سکیں اور اپنے دل کو جھکا کر عاجزی سے خدا کے دخل کیلئے کہنا ہے۔

آپ دو یا تین چھوٹے گروہ میں گھوم کر دعا کر سکتے ہیں یا آپ خود بھی گھوم کر دعا کر سکتے ہیں۔

اگر آپ ایک گروہ میں جاتے ہیں۔ کوشش کریں کہ ہر ایک زور سے دعا کرے، خدا کے ساتھ بات چیت کریں کہ ہر کوئی کیا دیکھ رہا ہے اور کیا محسوس کر رہا ہے جو خدا ان کے دل میں لاتا ہے۔

اگر آپ خود جاتے ہیں۔ خاموشی سے دعا کریں یا زور سے کریں اگر آپ کسی سے اس دوران ملتے ہیں۔

یہاں چار طریقے ہیں جن سے آپ جان سکتے ہیں کہ گھومتے ہوئے دعا کرنے کے دوران کیا دعا کرنی ہے۔

- جائزہ۔ آپ کیا جانتے ہیں؟ اگر آپ ایک میدان میں ایک بچے کا کھلونا دیکھتے ہیں، تو آپ پڑوسی کے بچے کے لئے دعا کرنے کے لئے حوصلہ افزا ہو سکتے ہیں، یا خاندان کے لئے یا اس جگہ کی درسگاہوں کے لئے۔

- تحقیق۔ آپ کیا جانتے ہیں؟ اگر آپ اپنے پڑوسی کے بارے میں پڑھیں تو آپ وہاں رہنے والے اشخاص کے بارے میں کچھ جان سکتے ہیں یا یہ کہ وہ جگہ کسی جرم یا نا انصافی سے بھری ہے ان چیزوں کے بارے میں دعا کریں اور خود کو عمل کرنے کو کہیں۔

- اعلان۔ روح القدس آپ کے دل کو ہلکا سا دھکا دیں یا آپ کے دماغ میں کوئی خیال لائیں ایک خاص ضرورت کے لئے یا اس مقام پر دعا کرنے کے لئے
- سنو۔ اور دعا کرو۔

- دینی کتاب۔ ہو سکتا ہے کہ آپ خدا کے الفاظ کے عنصر کو پڑھیں جب آپ گھوم رہیں ہوں یا جیسے ہی آپ گھومیں، روح القدس آپ کے خیالوں میں ایک دینی کتاب لائیں۔ اس باب کے بارے میں دعا کریں اور ہو سکتا ہے اس سے اس مقام کے اشخاص پر اس کا اثر پڑے۔

پڑھیں

(5 منٹ)



یہاں اثر ڈالنے کے پانچ مقام ہیں جن پر آپ گھوم کر اپنی دعا کرنے کے دوران توجہ دے سکتے ہیں -
جب آپ گھومتے ہیں اور دعا کرتے ہیں، تو بہتر موقع کے لئے تیار رہیں اور سنیں خدا روح کے ذریعے
شخصی اور گروہ میں دعا کراتے ہوئے حوصلہ پانے کے لئے، جن سے آپ راستے میں ملتے ہیں۔
آپ کہہ سکتے ہیں، ہم اس طبقے کے لئے دعا کر رہے ہیں، کیا اس میں خاص مقصد ہے جس کے لئے ہم
آپ کے بارے میں دعا کر سکیں۔

یا کہیں، میں اس مقام کے لئے دعا کر رہا ہوں۔ کیا آپ اس کے بارے میں خاص بات جانتے ہیں جس کے
لئے ہمیں دعا کرنی چاہئے۔

دعا کرنے کے پانچ طریقے یاد رکھنے کے لئے صحیح لفظوں کا استعمال کریں۔

- Body (صحت)
- Labor (محنت یا پیسہ)
- Emotional (جذبات)
- Social (سماجی تعلق)
- Spiritual (روحانیت)

زیادہ تر معاملات میں، لوگ احسانمند ہیں کہ آپ دعا کرنے کے لئے دستیاب رہتے ہیں۔

اگر کوئی شخص عیسائی نہیں ہے، ہو سکتا ہے اس کی دعا ایک روحانی تعلق جوڑنے کا ذریعہ کھول دے۔
اور آپ کو خدا کی کہانی بتانے کا بہتر موقع حاصل کریں۔ آپ انہیں انجیل کا مطالعہ کرنے کی دعوت دے
سکتے ہیں یا ان میں سے کسی کے گھر بھی جا سکتے ہیں۔

اگر شخص ایک عیسائی ہے آپ اپنی گھومتے ہوئے دعا کرنے میں شامل ہونے کی دعوت یا انہیں تربیت دے
سکتے ہیں کہ کیسے وہ گھوم کر دعا کر سکتے ہیں اور آسان طریقوں کا استعمال کر سکتے ہیں جیسے کہ
حوصلہ افزا علاقوں کے لئے دعا کرنا یا دعا کرنا خدا کے لئے خاندانوں کو اور بھی زیادہ بڑھانا۔

گھوم کر دعا کرنا

zume tool kit

ایک آسان ذریعہ ہے۔

سلامتی کا فرزند

تربیت میں دوبارہ استقبال ہے۔ zume

ایک فلاحی شخص تیزی سے مدد کر سکتا ہے شاگرد بنانے میں ایسی جگہ بھی جہاں خداوند یسوع کے
پیروکار بہت ہی کم یا اکا دکا ہوں،

جب خداوند یسوع نے اپنے شاگردوں کو نئے علاقے میں بھیجا شاگرد بنانے کے لئے، انہوں نے ایک آسان
اور بہت ہی اہم حکم دیا۔

خداوند یسوع نے کہا۔ اس لئے بٹوا، نہ جھولی، نہ جوتے لو، اور نہ راستے میں کسی کو سلام کرو۔ جس
کسی گھر میں جاؤ پہلے کہو۔ اس گھر پر فضل ہو اگر وہاں کوئی فضل کے قابل ہوگا تو تمہارا فضل اس
پر ٹھہرے گا اور نہ تمہارے پاس لوٹ آئے گا۔ اسی گھر میں رہو اور جو کچھ ان سے ملے کھاؤ پیو۔

کیونکہ مزدور کو اپنی مزدوری ملنی چاہئے۔ گھر گھر نہ پھرنا۔

پر ان سب کا کیا مطلب ہے؟ جب ہم شاگرد بنانے کی سوچتے ہیں۔ ہماری پہلی سوچ شاید ہو۔ بہتر ہوگا ہم
اپنی معاشی حالت صحیح کر لیں۔ ایک ظاہری مقصد کو چنو اور ایک صاف طرز عمل رکھو۔ اگر خداوند
یسوع نے کہا۔ جاؤ، تو بہتر ہے آپ جائیں اور چلتے رہیں۔ سب کو بتائیں۔

پڑھیں

(5 منٹ)



سب جگہ۔ سارے وقت پر خداوند یسوع اپنی ہدایت دیتے وقت لگتا تھا کم ہی فکر کراتے ہیں روپئے پیسے کی اور حوصلے کی۔ اور انہیں کہیں زیادہ خیال تھا مارکوز؟؟؟ ہونے کا۔ ڈھونڈیں خداوند یسوع چاہتے ہیں کہ ان کے شاگرد اور سرمایہ کاری کریں ایک فلاحی شخص میں۔

اگر آپ ایسے مقام پر شاگرد بنانا چاہیں جہاں زیادہ یا کوئی بھی نہ ہو پھر ایک فلاحی شخص کی تلاش آپ کے لئے سب سے اہم بات ہوگی ایک فلاحی شخص وہ ہے جو آپ کی کہانی، خدا کہانی اور خداوند یسوع کی

خوش خبری سننے کا خواہشمند ہو۔ کوئی جو مہمان نوازی کرنے والا ہو، اور آپ کا اپنے گھر میں استقبال کرے یا اپنے کام کرنے کیجگہ پر یا اپنے خاندان اور دوستوں کے ساتھ آپ کے اجتماع میں شامل ہو۔

کوئی جو دوسرے لوگوں کو جانتا ہو، (یا دوسروں میں مشہور ہو) اور جو پرجوش ہو ایک چھوٹے سے گروہ کو یا بھیڑ کو بھی جمع کرنے میں۔ کوئی جو وفادار ہے اسے اشتراک کرنے میں دوسرے لوگوں کے ساتھ جو بھی وہ سیکھتا ہے۔ آپ کے جانے کے بعد بھی۔ انجیل میں ہمیں پتہ چلتا ہے کہ خداوند یسوع اور ان کے شاگرد فلاحی اشخاص سے ملتے ہیں جو نا امید ہیں۔ باغوں کے علاقے میں خداوند یسوع ملتے ہیں بد روحوں میں پھنسے شخص سے جو اکیلا رہتا تھا اور زنجیروں میں بندھا تھا۔ اس نے مہمان نوازی کیا اور خداوند یسوع کو جہاں وہ رہتا تھا استقبال کے

ساتھ بلایا وہ مشہور تھا اور وہ آسانی سے بھیڑ کو جمع کر سکتا تھا۔ چاہے وہ اپنے ظالمانہ رویہ کی وجہ سے ہی کیوں نہ ہو۔ اور خداوند یسوع کو پتہ چل گیا کہ وہ وفادار ہے اور اس نے وہ سب اشتراک کیا جو معنی خداوند یسوع اس کے لئے رکھتے تھے اپنے خاندان کے ساتھ۔ طبقے کے ساتھ اور اپنی پوری ذات کے ساتھ، اصل میں جب خداوند یسوع اس علاقے میں واپس لوٹے ایک بڑی بھیڑ جمع ہو گئی، اور وہ بہت پر جوش تھے۔ اس شخص کو دیکھنے کو جس کے بارے میں انہوں نے اتنا سنا تھا۔ سامریہ میں خداوند یسوع کنوئیں پر ایک عورت سے ملے۔ وہ خداوند یسوع کے تعلق سے پر جوش تھی اور راضی تھی اور مہمان نوازی کے لئے اور پانی پینے کی ان کی گزارش کو پورا کرنے کے لئے۔ ہمیں پتہ چلتا ہے کہ اس کے پانچ شوہر تھے اور وہ ابھی بھی کسی اور ایک شخص کے ساتھ رہ رہی تھی۔ تو ایک چھوٹے سے شہر میں یقیناً دوسری لوگ اسے ضرور جانتے ہوں گے۔ اور اس کے ساتھ خدا کی بات چیت کے بعد، وہ وفادار رہی اور اس نے اشتراک کیا۔ اتنا زیادہ اور اتنی جلدی کہ پورے شہر میں خداوند یسوع سے کہا کہ ان کے پاس رہیں اور ان کے ساتھ بھی اشتراک کریں۔ اور انہوں نے ایسا کیا۔ اس لئے اگر ایک فلاحی شخص کہیں بھی رہ

سکتا ہے، کچھ بھی کر سکتا ہے۔ اور شاید وہ کوئی بھی ہو سکتا ہے جسے ہم جانتے ہوں یا ملے ہوں، ہم اسے کیسے ڈھونڈیں؟

یہاں تین آسان طریقے ہیں۔ ہم جماعت کے لوگوں سے اس کی سفارش مانگیں، یہاں بھروسے کے لائق کون ہے؟ کیا اس جگہ کوئی ہے جو اپنے سے پہلے دوسروں کے بارے میں

سوچتا ہے؟ اگر ایک ہی نام بار بار سنیں، تو ہم اسے ملنے کی کوشش کریں، اس کے ساتھ روحانی خیال کا اشتراک کریں۔ اور دیکھیں کہ کیا وہ سننے اور اشتراک کرنے کا مشتاق ہے۔ ہم خود کو پیش کر سکتے ہیں کسی کے لئے دعا کرنے کے لئے۔ تب جب ہم دعا میں مصروف ہوں۔ یا کام کی جگہ پر کسی کھیل کے وقت، جہاں کہیں بھی موقع ہو اور پھر اس دعا کو بدل دیں ایک روحانی

بات چیت میں۔ ہم روحانی خیالات کو پیش کریں ہر بات چیت میں دیکھنے کے لئے کہ خداوند یسوع کسی شخص کی زندگی میں کام کر رہے ہیں۔ اگر وہ مشتاق ہے اور خواہشمند ہے پھر ہم ان سے پوچھیں کہ کیا وہ راضی ہوں گے ایک گروہ کو جمع کرنے کے لئے تاکہ اور تبادلہ خیال کر سکیں سفارشی مانگیں، دعا کی تجویز رکھیں۔ روحانی خیالات کی شمولیت کریں۔ یہ سب وہ طریقے ہیں جنہیں آپ شروع کر سکتے ہیں فلاحی شخص ڈھونڈنے کے لئے۔ چاہے ہم کیسے بھی ڈھونڈیں یاد رکھیں خداوند یسوع نے کہا۔ فلاحی شخص وہ شخص ہے جس کے ساتھ ہمیں زیادہ سے زیادہ شاگرد بنانے کا وقت بتانا

چاہئے۔ آسانی سے یہ سوچا جا سکتا ہے، ہمارے لئے اپنے وقت کا واجب استعمال سب سے زیادہ یہ ہے کہ ہر ایک کو اپنے خود کے برابر پیش کریں۔ ہر خداوندیسوع نے کہا اور دکھایا کہ وہ نہیں چاہتے کہ ہم سب کے ساتھ سطحی طور پر رہیں پر کچھ کو گہرائی

سے دیں۔ خداوند یسوع اکثر بھیڑ کو متوجہ کرتے تھے۔ اور انجیل ہمیں بار بار بتاتی ہے۔ خداوند یسوع اس بھیڑ سے الگ ہٹ جاتے اپنا زیادہ تر وقت اپنے بارہ سب سے خاص پیروکاروں کے ساتھ بتانے کے لئے۔ بہت بار ایسا ہوتا جہاں خداوند یسوع اپنا زیادہ وقت بتاتے اس سے بھی چھوٹے گروہوں کے ساتھ۔ خداوند یسوع جن کے پاس کہیں زیادہ مستحکم کہیں زیادہ تناؤ، کہیں زیادہ اختیار، قانون، عقلمندی، علم، سمجھ اور رحم تھا۔ انہوں نے چنا کہ اپنا وقت بسکچھ کے ساتھ گہرائی کے ساتھ گزاریں۔ اور انہوں نے اپنے شاگردوں کو ایسا ہی کرنے کے لئے کہا۔ ٹھیک نہیں بتانا کہ ہم ان کی تقلید کریں اور ان کے اس پاکیزہ طریقے کو بانٹیں۔

فلاحی شخص: ان کا ملنا آسان نہیں۔ شاید ہزاروں میں ایک ہو، ہر ایک چھپے ہوئے خزانے کی طرح جس کی تلاش واجب ہے، ان کی قدر خاندان کو بڑھانا ہے۔ کیلئے کیا نہیں جا سکتا۔

- کیا ایک "بُری شہرت" والا شخص (مثلاً سامری عورت یا گرانیوں کا بد رُوح گرفتہ آدمی) واقعی سلامتی کا فرزند ہو سکتا ہے؟ کیوں اور کیوں نہیں؟
- آپ کے نزدیک معاشرے کی کون سی برادری یا طبقہ ہے جہاں پر لگتا ہے کہ خُدا کی بادشاہی بہت کم ہے (یا نہیں ہے)؟
- ایک سلامتی کا فرزند (ایسا شخص جو دل کا کھُلا ہے، مہمان نواز ہے، لوگوں سے جان پہچان رکھتا ہے اور خوشخبری سُناتا ہے) اُس برادری میں خوشخبری کے پھیلاؤ میں تیزی کیسے لا سکتا ہے؟

تبادلہ خیال کریں (10 منٹ)

سرگرمی

(10 منٹ)



بی ایل ای ایس ایس دعا کی مشق کریں

- دو دو تین تین لوگوں کے گروپ بنادیں اور سب بار باری بی ایل ای ایس ایس کے پانچ پہلوؤں میں دعا کرنے کی مشق کریں۔

مواد:

بی ایل ای ایس ایس دعا کا دعائیہ نمونہ

بی ایل ای ایس ایس دعا کا دعائیہ نمونہ پانچ طریقے فراہم کرتا ہے جس کے ذریعے آپ ان لوگوں کے لئے دعا کرتے ہیں جن سے کبھار ملتے ہیں، لیکن خاص طور پر دعا کے دوران سیر کرتے ہوئے۔

- بدن - صحت
- مشقت - کام اور پیسے
- جذبات - حوصلہ
- سماجی - تعلقات
- رُوحانی - خُدا کو مزید جاننا اور محبت رکھنا

سرگرمی

(60 سے 90 منٹ)



دعائیہ سیر

- لوگوں کو دو دو تین تین کے گروپ میں تقسیم کر دیں اور دعائیہ سیر کی مشق کے لئے باہر کمیونٹی میں جائیں۔
- ایک مقام کا انتخاب اتنا ہی آسان ہو سکتا ہے جتنا کہ آپ جہاں ہیں وہاں سے باہر جانا یا، جتنا آپ کسی خاص منزل تک جان کا منصوبہ بنا سکتے ہیں۔
- جیسے خُدا ہدایت کرتا ہے جائیں، اور اس سرگرمی پر 60 سے 90 منٹ صرف کریں۔
- اس سیشن کا اختتام دعائی سیر کی سرگرمی کے ساتھ ہوتا ہے۔

مواد:

چار ذرائع جو آپ کی دعا میں راہنمائی کر سکتے ہیں:

1. مشاہدہ آپ کیا دیکھتے ہیں؟ اگر آپ صحن میں پڑے بچوں کے کھلونے دیکھتے ہیں، تو آپ کو محلے کے بچوں، خاندانوں یا سکولوں کے لئے دعا کر سکتے ہیں۔
2. تحقیق آپ کیا جانتے ہیں؟ اگر آپ نے محلے داری کے بارے میں پڑھا ہے تو آپ وہاں پر رہنے والے لوگوں کے بارے جان سکتے ہیں، یا اگر وہ علاقہ جرائم یا نا انصافی کا شکار ہے تو ان چیزوں کے لئے دعا کریں جن کے لئے خُدا کہتا ہے۔
3. انکشاف رُوح القدس آپ کے دل میں ڈال سکتا ہے یا کسی خاص ضرورت یا علاقے کو ذہن میں لا سکتا ہے۔ سنیں اور دعا کریں!

4. کلام مقدس آپ چلتے ہوئے یا چلنے کی تیاری میں کلام مقدس کی کوئی عبارت پڑھ سکتے ہیں، رُوح القدس ذہن میں کوئی حوالہ لا سکتا ہے۔ دُعا کریں کہ وہ عبارت اُس علاقہ کے لوگوں پر کیسے اثر ڈال سکتی ہے۔

تاثیر کے پانچ علاقے جن پر دُعا کو مرکوز کرنا ہے:

1. حکومتی مراکز تلاش کریں مثلاً عدالتیں، کمیشن کے دفاتر یا قانون نافذ کرنے والے ادارے۔ اور اُن کے تحفظ کے لئے دُعا کریں کہ اُن کے رہنما خُدا ترس ہوں اور اُن کو انصاف اور حکمت حاصل ہو۔
2. کاروبار اور تجارت تجارتی مراکز مثلاً کاروباری علاقہ جات یا شاپنگ ایریاز تلاش کریں اور دُعا کریں۔ نیک سرمایہ کاری اور وسائل کی اچھی سرپرستی کے لئے دُعا کریں۔ معاشی انصاف اور مواقع کے لئے دُعا کریں کہ ایسے خُدا ترس لوگ ہوں جو فیاضی سے کاروبار کریں اور انسانوں کو منافع سے پہلے رکھیں۔
3. تعلیم تعلیمی مراکز تلاش کریں اور دُعا کریں مثلاً سکول، تعلیمی انتظامی دفاتر، پیشہ ورانہ تربیتی مراکز، کمیونٹی کالجز اور یونیورسٹیز۔ دُعا کریں خُدا ایسے نیک اساتذہ مہیا کرے جو خُدا کی سچائی کو سامنے رکھیں اور طلباء کے ذہنوں کی حفاظت کریں۔ دُعا کریں کہ خُدا جھوٹ اور اُلجھن پیدا کرنے والی ہر کوشش میں مداخلت کرے۔ دُعا کریں کہ ان مقامات سے ایسے شہری نکلیں جو خدمت اور قیادت کا جذبہ رکھتے ہوں۔
4. مواصلات مواصلاتی ادارے تلاش کریں مثلاً ریڈیو سٹیشن، ٹی وی سٹیشن اور اخبارات کے دفاتر اور اُن کے لئے دُعا کریں۔ دُعا کریں کہ خُدا کی کہانی پورے شہر اور پوری دُنیا میں پھیل جائے۔ دُعا کریں کہ ان ذرائع ابلاغ کے وسیلہ سے خُدا کا پیغام دُور دُور تک پھیل جائے اور لوگ ہر جگہ پر خُدا کے کام کو دیکھیں۔
5. رُوحانیت رُوحانی مراکز یعنی چرچ، مسجد اور مندر تلاش کریں اور اُن کے لئے دُعا کریں۔ دُعا کریں کہ رُوحانیت کا ہر ایک متلاشی یسوع میں آرام پائے اور کسی جھوٹے عقیدے میں اُلجھ کر پریشان نہ ہو۔

دُعا کریں (5 منٹ)

اپنی دُعا ئیہ سیر کی سرگرمی پر باہر جانے سے قبل، اپنے اجتماعی وقت کو ختم کرنے کے لئے گروپ کے ساتھ دُعا کرنا مت بھولئے۔

خُدا کا شکر کریں کہ وہ کھوئے ہوؤں سے محبت رکھتا ہے، کھوئے ہوؤں اور چھوٹوں سے - جن میں ہم بھی شریک ہیں۔

اپنی دُعا ئیہ سیر کے دوران خُدا سے دُعا کریں کہ آپ کے دل کو اور اُن لوگوں کے دل کو جن سے آپ ملیں گے اپنے کام کے لئے کھول دے۔

ΣÚΜΕ

سیشن 6

تمام شرکاء اور سہولت چیک ان کروائیں۔



یا zume.training/checkin اور کوڈ استعمال کریں: 1235

چیک ان
(5 منٹ)

دعا کریں اور اُس کام کے لئے خُدا کا شکر کریں جو اُس نے پچھلے سیشن میں کیا، اُس سے درخواست کریں کہ جب آپ کو حکم پر عمل کرنا مشکل لگے تو وہ آپ کی مدد کرے، اور اُس کے رُوح القدس کو مدعو کریں کہ آپ کے اجتماعی وقت میں آپ کی راہنمائی کرے۔

دُعا کریں
(5 منٹ)

شروع کرنے سے پہلے کچھ وقت کے لئے پیچھے دیکھیں۔
سیشن کے آخر میں، گروپ کے ہر فرد کو چیلنج کیا جائے کہ جو کچھ سیکھا ہے اُس کی مشق کریں۔
کچھ دیر کے لئے دیکھیں کہ آپ کے گروپ نے اس ہفتے کیسے کام کیا ہے۔

پیچھے دیکھیں
(5 منٹ)

جائزہ (امینٹ)

اس سیشن میں، ہم یہ تصور سنیں گے اور تبادلہ خیال کریں گے:

- دیانت داری علم سے بہتر ہے

اور ہم اس ٹول کو اپنی ٹول کٹ میں شامل کریں گے:

- 3/3 گروپ میٹنگ

دیانت داری

اس اجلاس میں ہم سیکھیں گے کہ علم اور تربیت کے مقابلے میں قابل یقین روحانی پختگی کے بہتر پیمانے کیسے ہیں؟ دو خیالات ہیں جن سے آج بحث میں بہت سی پریشانیاں کھڑی کر دی ہیں۔

پہلا خیال یہ ہے کہ کسی شخص کی روحانی پختگی اس بات سے جڑی ہے کہ وہ خدا کے کلام کے بارے میں کتنا جانتا ہے۔ وہ ایسے جتنا ہے جیسے صحیح مفروضہ، یا قدامت پسند رجحان کسی کے یقین کا اچھا پیمانہ ہے

دوسرا خیال یہ ہے کہ اشتراک میں رہنمائی کی شروعات کرنے سے پہلے کسی شخص کو "مکمل تربیت" کی ضرورت ہے۔ وہ ایسے برتاؤ کرتے ہیں جیسے سشٹراک کرنے کسی شخص کی قابلیت کا صحیح پیمانہ مکمل علم ہے۔

پہلے خیال کے ساتھ پریشانی، قدامت پسند رجحان پر یا "صحیح رجحان" پر منحصر رہنا ہے کہ شیطان کے کلام کا علم کس شخص سے ہے۔ خدا کا کلام کہتا ہے۔ تم یقین کرتے ہو کہ ایک ہی خدا ہے۔ اٹھا ہے۔ شیطان بھی یہ یقین کرتا ہے اور کانپتا ہے۔

کسی شخص کی روحانی پختگی کا ایک بہتر پیمانہ ہے ORTHOPAXY. "صحیح مشق"۔ جو ہم جانتے ہیں اس بنیاد پر صلاحیت کو ماپنے کے بجائے ہمیں حکم ماننے میں اور اسے بتانے کے متعلق وفاداری کے بارے میں زیادہ فکر کرنی چاہیئے۔

رہنمائی کرنے سے پہلے اس شخص کو پوری طرح سے تربیت یافتہ ہونا چاہیئے، اس دوسرے خیال کے ساتھ پریشانی یہ ہے کہ کوئی پوری طرح سے بھی تربیت یافتہ نہیں ہوتا۔

خداوند یسوع کا نوجوان رہنمائوں کو بھیجنے کے ذریعے مثال دکھائی۔ جنہیں بادشاہت میں اہم کام کرنے کے لئے اب بھی بہت سی باتیں سکھانی باقی تھیں۔

خدا کا کلام کہتا ہے۔ خداوند یسوع نے اپنے بارہ حواریوں کو بلایا اور انہیں بد روحوں اور بیماریوں کے اوپر پورا قابو دیا۔ پھر انہیں خدا کی بادشاہت کے بارے میں بتانے اور بیماریوں کو اچھا کرنے کے لئے انہیں بھیجا،

پطرس کے ذریعے اپنے یقین کے بتائے جانے سے پہلے ان انسانوں کو بھیجا گیا تھا کہ خداوند یسوع نجات دہندہ ہیں۔ ہم اسے یقین کا پہلا قدم مانتے ہیں۔ اور بھیجے جانے کے بعد بھی خداوند یسوع نے کئی بار غلطیوں کی وجہ سے پطرس کو ڈانٹا اور بعد میں پطرس نے خداوند یسوع کی پوری طرح سے مخالفت کی۔ دوسرے پیروکاروں نے اس پر بحث کی کہ مستقبل کی بادشاہی میں کون سب سے بہتر ہے اور کونسا کردار ادا کرے گا؟

انہیں اب بھی بہت کچھ سیکھنا باقی تھا لیکن خداوند یسوع نے انہیں کام دیا کہ وہ جو جانتے ہیں اسے دوسروں کو بتائیں

علم سے زیادہ یقین کے قابل ایسی چیز ہے جو تب شروع ہو سکتی ہے جب کوئی خداوند یسوع کے پیچھے چلنا شروع کرتا ہے۔

پڑھیں

(5 منٹ)



تربیت سے زیادہ یقین کے قابل اس بات سے ماپی جا سکتی ہے کہ ہمیں جو دیا گیا ہے اس کے ساتھ ہم کیا کرتے ہیں۔

اگر جو ہم سنتے ہیں اس پر عمل کریں اور دوسروں کو بتائیں، تو ہم وفادار ہیں۔

اگر ہم سنتے ہیں لیکن اس پر عمل نہیں کرتے اور اسے دوسروں کو نہیں بتاتے، تو ہم وفادار نہیں ہیں۔

پیروکاروں کو بڑھاتے وقت ہم یہ طئے کریں کہ ہم صحیح چیزوں کو ماپ رہے ہیں۔

خُدا کے حکموں کے بارے سوچیں جن کا آپ کو پہلے سے علم ہے۔ اُن باتوں کو ماننے اور دوسروں کو بتانے میں آپ کتنے "دیانت دار" ہیں؟

تبادلہ خیال کریں
(10 منٹ)

3/3 گروپ میٹنگ

زومے ٹریننگ میں خوش آمدید۔ اس سیشن میں، ہم سیکھیں گے کہ 3/3 گروپ (نوٹ: اس کا تلفظ "تین تہائی" ہے) ایک میٹنگ کا طریقہ ہے جو یسوع کے پیروکاروں کی مدد کرتا ہے تاکہ وہ ایک دوسرے کی مدد کر سکیں اور یسوع کی زیادہ قریبی پیروی کر سکیں۔

یسوع نے کہا تھا - "جہاں دو یا تین میرے نام پر جمع ہوں گے، وہاں میں ان کے درمیان موجود ہوں گا۔" یہ ایک طاقتور وعدہ ہے، اور ہر یسوع کے پیروکار کو اس کا فائدہ اٹھانا چاہیے۔ لیکن جب آپ بطور گروپ اکٹھے ہوتے ہیں، تو آپ کو اپنا وقت کیسے گزارنا چاہیے؟

3/3 گروپ (نوٹ: اس کا تلفظ "تین تہائی" ہے) وہ گروپ ہے جو اپنے اکٹھے ہونے کے وقت کو 3 حصوں میں تقسیم کرتا ہے، تاکہ وہ یسوع کے سب سے اہم احکام کی اطاعت کی مشق کر سکیں۔ یہ اس طرح کام کرتا ہے:

پہلے دیکھنا (بصری - 1/3) گروپ کے وقت کا پہلا تہائی اس بات کو دیکھنے میں گزارا جاتا ہے کہ ہمارے آخری اجتماع کے بعد سے کیا ہوا ہے۔

اوپر دیکھنا (بصری - 2/3) گروپ کے وقت کا درمیانی تہائی کلام پاک، گفتگو اور دعا کے ذریعے خدا کی حکمت اور رہنمائی تلاش کرنے میں گزارا جاتا ہے۔

آگے دیکھنا (بصری - 3/3) گروپ کے وقت کا آخری تہائی اس بات کو دیکھنے میں گزارا جاتا ہے کہ ہم میں سے ہر کوئی جو کچھ سیکھا ہے اسے کیسے لاگو کر سکتا ہے اور اس کی اطاعت کر سکتا ہے۔

اس سیشن میں آپ کے گروپ کو 3/3 گروپ کے مختصر ورژن کے ذریعے رہنمائی کی جائے گی تاکہ آپ کو حقیقی زندگی میں مکمل ورژن کے لیے تیار کیا جا سکے۔ روحانی سانس لینے کے سیشن کو یاد کریں؟ سانس اندر لیں، خدا سے سنیں۔ سانس باہر نکالیں، جو آپ سنتے ہیں اس کی اطاعت کریں اور اسے دوسروں کے ساتھ بانٹیں۔ یہی وہ چیز ہے جو 3/3 گروپ کے بارے میں ہے۔

3/3 گروپ وہ گروپ ہے جو اپنے اکٹھے ہونے کے وقت کو 3 حصوں میں تقسیم کرتا ہے، تاکہ وہ خدا سے سننے اور یسوع کے سب سے اہم احکام کی اطاعت کرنے اور انہیں بانٹنے کی مشق کر سکیں۔

یہ مشق سیشن تھوڑا سا ایک گھنٹے سے زیادہ چلے گا، اور یہ تیزی سے آگے بڑھے گا۔ اگر آپ کے پاس بڑا گروپ ہے یا ایسا گروپ ہے جو گہری بحثیں پسند کرتا ہے، تو آپ گروپ کے ایک رکن سے کہہ سکتے ہیں کہ وہ گھڑی یا ٹائم کے ساتھ آپ کو ٹریک پر رکھنے میں مدد کرے۔

حقیقی زندگی میں، یہ مراحل آہستہ رفتار سے آگے بڑھیں گے، لیکن جب آپ مشق کر رہے ہوں تو یقینی بنائیں کہ آپ آگے بڑھتے رہیں تاکہ آپ کا وقت ختم نہ ہو جائے۔ کوئی بھی مرحلہ نہ چھوڑیں - سب اہم

ہیں!

پڑھیں

(75 منٹ)



یاد رکھیں کہ 3/3 گروپ بائبل سٹڈی کی طرح نہیں ہے - یہ جان بوجھ کر ہے! اس تجربے کو ملنے کے ایک نئے طریقے کو سیکھنے کے موقع کے طور پر لیں اور دیکھیں کہ خدا نے آپ کے اکتھے ہونے کے لیے کیا بھلائی کا منصوبہ بنایا ہے۔ شروع کرنے کے لیے تیار ہیں؟ آئیے شروع کرتے ہیں!

پیچھے دیکھنا

ہم اپنے وقت کا پہلا تہائی پیچھے دیکھنے میں گزاریں گے، شکرگزاری کے ذریعے ایک دوسرے کی دیکھ بھال کر کے، اپنی مشکلات بانٹ کر اور اپنے گروپ کے دوسرے اراکین کے لیے دعا کر کے۔ ہم یہ بھی چیک کریں گے کہ آیا گروپ کے ہر شخص کو اس موقع میں ملا ہے کہ وہ اطاعت کرے اور جو کچھ انہوں نے آخری بار سیکھا تھا اسے بانٹے۔

مرحلہ اول - "شکرگزاری"

کچھ وقت لیں تاکہ ہر شخص کوئی ایسی چیز بانٹے جس کے لیے وہ شکرگزار ہے۔ اس ویڈیو کو رک کر ابھی یہ کام کریں... کیا آپ ابھی بھی یہاں ہیں؟ واقعی، ہم چاہتے ہیں کہ آپ پاز دبائیں، اور آپ کے گروپ کا ہر شخص کوئی ایسی چیز بانٹے جس کے لیے آپ خدا کے شکرگزار ہیں۔ جب آپ واپس آئیں گے تو ہم یہاں ہوں گے۔ (2 منٹ)

مرحلہ دوم - "اپنی مشکلات بانٹنا" اور "ایک دوسرے کے لیے دعا کرنا"

اب اپنے گروپ کے ہر شخص سے کہیں کہ وہ مختصر طور پر کوئی ایسی چیز بانٹے جس کے ساتھ وہ جدوجہد کر رہا ہے۔ کسی اور شخص سے کہیں کہ وہ جو کچھ بھی بانٹتے ہیں اس کے بارے میں ان کے لیے دعا کرے۔ پاز دبائیں، پھر بانٹیں اور دعا کریں۔ (8 منٹ)

مرحلہ سوم - "گروپ کو فوکس کرنا"

جب بھی آپ ملتے ہیں، آپ وقت لینا چاہیں گے اور یاد رکھنا چاہیں گے کہ آپ کیوں اکتھے ہیں - خدا سے محبت کرنے کے لیے، دوسروں سے محبت کرنے کے لیے، یسوع کو بانٹنے کے لیے، اور دوسروں کی مدد کرنے کے لیے تاکہ وہ بھی اسے بانٹیں۔ گروپ کو مشن پر فوکس کرنے کے بہت سے طریقے ہیں، لیکن اس مشق سیشن کے لیے کسی سے کہیں کہ وہ متی 22:37-38 گروپ کو اونچی آواز میں پڑھے۔ پاز دبائیں، پھر پڑھیں۔ (2 منٹ)

مرحلہ چہارم - "چیک ان کرنا"

یہ وہ حصہ ہے جسے کچھ گروپس چھوڑنا چاہتے ہیں، کیونکہ اس کا مطلب یہ ہے کہ ایسے سوالات پوچھنا جو کبھی کبھار مشکل ہو سکتے ہیں۔ براہ کرم اسے نہ چھوڑیں۔

یسوع اپنے پیروکاروں سے اتنی محبت کرتا تھا کہ وہ مشکل سوالات پوچھتا تھا۔ اگر ہم یسوع جیسے بننا چاہتے ہیں، تو ہمیں بھی ایک دوسرے سے اتنی محبت کرنی چاہیے کہ ہم بھی ایسا کریں۔ اس مرحلے میں، آپ گروپ کے ہر شخص سے رپورٹ کروائیں گے کہ آیا انہوں نے اس بات کی اطاعت کی جو انہوں نے سنا تھا۔

خدا نے ان سے آخری بار جب آپ اکتھے تھے تو کیا کرنے کو کہا تھا۔ ہر زومے سیشن میں، ہم نے اپنے "آگے دیکھنا" کے مرحلے میں ان عہد کا نمونہ پیش کیا ہے جہاں ہم آپ سے "اطاعت کرنے، بانٹنے، اور دعا کرنے" کو کہتے ہیں۔ ہم اپنے "پیچھے دیکھنا" کے مرحلے میں احتساب کا نمونہ پیش کرتے ہیں جہاں ہم آپ سے انہی عہدوں کے بارے میں "چیک ان" کرنے کو کہتے ہیں۔

اگر آپ اب تک تربیت میں ان مراحل پر زیادہ وقت نہیں گزار رہے تھے، تو یہ شروع کرنے کا اچھا وقت ہے۔

خدا سے محبت کا حصہ اس بات کی اطاعت کرنا ہے جو وہ ہمیں کہتا ہے۔ ایک دوسرے سے محبت کا حصہ یہ ہے کہ کسی کی مدد کرنا کہ وہ جو کچھ خدا سے سنتا ہے اس کی اطاعت کرے۔ محبت کا مطلب یہ ہے کہ کسی کے عہدوں کو سنجیدگی سے لینا - اور انہیں بیک وقت فضل کے ساتھ محبت دکھانا۔

پاز دبائیں اور ہر شخص سے درج ذیل سوالات کا جواب دینے کو کہیں:

آپ نے اب تک جو کچھ سیکھا ہے اس کی کیسے اطاعت کی ہے؟ آپ نے جو کچھ سیکھا ہے اس میں کس کو تربیت دی ہے؟ جب سے ہم بطور گروپ اکتھے ہیں اس وقت سے آپ نے کس کے ساتھ اپنا قصہ یا خدا

کا قصہ بانٹا ہے؟ (12 منٹ) 60

جب ہم اپنے 3/3 گروپ کے "پیچھے دیکھنا" کے حصے کو ختم کرتے ہیں، تو یہاں کچھ چیز ہے جو آپ کے سیشنز کو اور بھی بہتر بنانے میں مدد کرے گی:

زومے کوچنگ ٹپ

کبھی کبھی گروپ میں، ایک شخص ایسا ہو سکتا ہے جو زیادہ تر وقت بات کرتا رہے۔ ایسا نہ ہونے دیں۔ گروپ کے ہر شخص کی قیمت ہے، اس لیے یقینی بنائیں کہ ہر کوئی بانٹنے کا موقع پائے۔ اگر دوسروں کو بولنے کا موقع نہیں مل رہا، تو جو شخص سب سے زیادہ بات کر رہا ہے اسے نرمی سے یاد دلائیں کہ ہر شخص کی سنی جانی چاہیے۔

اوپر دیکھنا

اپنے اکٹھے ہونے کے وقت کے درمیانی تہائی کے دوران، ہم خدا کی روح القدس کو دعوت دیتے ہیں کہ وہ ہمارے گروپ کی رہنمائی کرے تاکہ خدا کے کلام کو بہتر طریقے سے سمجھا جا سکے۔ ہم بائبل کا ایک حصہ اونچی آواز میں پڑھیں گے اور پھر بطور گروپ کچھ آسان سوالات پوچھیں گے اور ان کے جواب دیں گے تاکہ خدا کے مقاصد اور منصوبوں کو بہتر طریقے سے سمجھا جا سکے۔

مرحلہ اول - خدا کی روح القدس کو رہنمائی کرنے کی دعوت دینا
دعا کرنے کے لیے ایک لمحہ لیں۔ خدا کے ساتھ آسان اور مختصر بات کریں۔ اس کی روح القدس سے کہیں کہ وہ آپ کو اس حصے سے سکھائے جو آپ پڑھنے والے ہیں۔ پان دہائیں اور دعا کریں۔ (2 منٹ)

مرحلہ دوم - خدا کا کلام پڑھنا اور سوالات پوچھنا
گروپ کے کسی شخص سے بائبل سے پڑھنے کو کہیں۔ اس مشق سیشن کے لیے، لوقا 9:18-14 پڑھیں۔ جب آپ پڑھ چکیں، تو گروپ کو ان دو سوالوں کے جواب دینے چاہییں:

اس حصے میں آپ کو کیا پسند آیا؟ آپ کو کیا چیلنجنگ یا سمجھنے میں مشکل لگی؟

اگر آپ کے گروپ میں زبانی سیکھنے والے ہیں - وہ لوگ جو اچھی طرح نہیں پڑھتے یا سن کر سیکھنا پسند کرتے ہیں - تو یقینی بنائیں کہ آپ کم از کم دو بار اس حصے کو پڑھیں۔

پان دہائیں، پھر پڑھیں اور سوالوں کے جواب دیں۔ (10 منٹ)

اب کسی اور شخص سے کہیں کہ وہ دوسری بار وہی حصہ پڑھے، اور پھر گروپ سے ان دو سوالوں کے جواب دینے کو کہیں:

اس حصے سے ہم لوگوں کے بارے میں کیا سیکھ سکتے ہیں؟ اس حصے سے ہم خدا کے بارے میں کیا سیکھ سکتے ہیں؟

یاد رکھیں کہ حصے پر قائم رہیں اور اسے آسان رکھیں! (10 منٹ)

یہ ہمارے 3/3 گروپ کے "اوپر دیکھنا" کے حصے کا اختتام ہے، اور یہاں کچھ چیز ہے جو آپ کے سیشنز کو اور بھی بہتر بنانے میں مدد کرے گی:

زومے کوچنگ ٹپ

جب آپ خدا کے کلام کا مطالعہ کر رہے ہوں، تو دوسری کتابوں، اساتذہ، یا رائے کے بجائے اس کے کلام پر توجہ دیں۔ "آپ کو کیا لگتا ہے اس کا کیا مطلب ہے؟" پوچھنے کے بجائے، "یہ حصہ کیا کہتا ہے؟" پوچھیں۔ اگر آپ کے گروپ میں کوئی شخص پڑھانا پسند کرتا ہے، تو اسے نرمی سے یاد دلائیں کہ خدا کی روح القدس اور کامل کلام گروپ کو سکھا سکتا ہے۔ ہم سب یہاں ایک ساتھ سیکھنے کے لیے ہیں۔ اور خاموشی یا بحث میں وقفے سے نہ ڈریں۔ خدا کام کر رہا ہے یہاں تک کہ جب خاموشی ہو۔ اس کے کلام پر توجہ دیں، حصے پر قائم رہیں، اور باقی خدا پر چھوڑیں۔

آگے دیکھنا

اپنے وقت کے آخری تہائی میں، ہم آگے دیکھنے پر توجہ دیں گے تاکہ یہ دریافت کریں کہ ہم خدا کے کلام سے جو کچھ سیکھا ہے اس کی اطاعت کیسے کر سکتے ہیں اور دوسروں کو تربیت کیسے دے سکتے ہیں۔

گروپ کا ہر رکن خدا سے کچھ آسان سوالات پوچھتا ہے اور پھر دعا میں اس کے جواب کا انتظار کرتا ہے۔ پھر ہم اپنے عہدوں کو بانٹتے ہیں اور ان کی مشق کرتے ہیں اور اپنے وقت کو ختم کرنے کے لیے ایک ساتھ دعا کرتے ہیں۔

مرحلہ اول - خدا کے مقصد کے لیے دعا کرنا

اپنے گروپ کے ہر شخص سے کہیں کہ وہ خاموشی سے دعا کرے اور خدا سے یہ سوالات پوچھے:

خدا، میں جو کچھ آپ مجھے سکھا رہے ہیں اس کی اطاعت اور اطلاق کیسے کر سکتا ہوں؟ میں اس حصے سے کس کو تربیت دے سکتا ہوں تاکہ وہ سیکھ سکے کہ آپ کی اطاعت کیسے کرنی ہے اور آپ سے زیادہ محبت کیسے کرنی ہے؟ آپ چاہیں گے کہ میں اپنی گواہی یا یسوع کی خوشخبری کسے بانٹوں؟

پاز دبائیں اور پھر دعا کریں۔ (5 منٹ)

خدا کی روح القدس سے کہیں کہ وہ آپ کو مخصوص جوابات، مخصوص نام، اور مخصوص اقدامات دے جو آپ اب سے لے کر اگلی بار جب آپ کا گروپ ملے اس دوران اٹھا سکتے ہیں۔

مرحلہ دوم - عہدوں کو جمع کرنا

اپنے گروپ کے ہر شخص سے کہیں کہ وہ بانٹے کہ انہوں نے ہر سوال کے لیے خداوند سے کیا سنا ہے۔ ہو سکتا ہے کہ کسی نے ایک، دو، یا تمام تین سوالوں کے بارے میں خداوند سے کچھ نہ سنا ہو۔ وہ صرف یہ رپورٹ کر سکتے ہیں کہ انہوں نے کچھ نہیں سنا۔

لیکن یاد رکھیں، گروپ کو خداوند سے سننا چاہیے۔ یسوع نے کہا تھا - "میری بھیڑیں میری آواز سنتی ہیں۔" اور جتنے زیادہ مخصوص آپ کے اطاعت کے اقدامات ہوں گے، اتنا ہی آسان ہوگا کہ ہم دوبارہ ملنے سے پہلے ان کی اطاعت کریں۔

پاز دبائیں، اور پھر جو آپ نے سنا ہے اسے بانٹیں۔ (10 منٹ)

مرحلہ سوم - اپنے منصوبے کی مشق کرنا

اپنے اکٹھے ہونے کے وقت کو ختم کرنے سے پہلے، اپنے 3/3 گروپ کو چھوٹے دو یا تین کے گروپوں میں تقسیم کریں اور جو کچھ آپ نے خداوند سے سنا ہے اس کی مشق کریں۔

یاد رکھیں - مشق اطاعت کرنا، تربیت دینا یا بانٹنا نہیں ہے، لیکن یہ آپ کو ان چیزوں کو بہتر طریقے سے کرنے کے لیے تیار کرتا ہے۔ ہر چھوٹے گروپ سے کہیں کہ وہ اپنے مشق کے وقت کو دعا کے ساتھ ختم کرے۔ خاص طور پر ان لوگوں اور منصوبوں کے لیے دعا کریں جو خدا نے آپ کے دلوں میں ڈالے ہیں۔

اگر آپ کے گروپ میں زبانی سیکھنے والے ہیں، تو اپنے مشق کے وقت کا حصہ خدا کے کلام کے اس حصے کو دوبارہ پڑھنے کے لیے رکھیں جو آپ نے پہلے پڑھا تھا۔ یہ پورے گروپ کو ان لوگوں کے ساتھ بانٹنے کے لیے تیار کرنے میں مدد کرے گا جن سے وہ میٹنگز کے درمیان ملتے ہیں۔

پاز دبائیں، پھر گروپوں میں تقسیم ہو کر مشق کریں اور دعا کریں۔ جن کے پاس مخصوص عہد نہیں ہیں انہیں اپنی گواہی کا قصہ یا خدا کا قصہ بانٹنے کی مشق کرنی چاہیے۔ (10 منٹ)

اپنے اکٹھے ہونے کے وقت کو مکمل کرنا

جب آپ اپنے گروپ کو واپس اکٹھا کریں، تو جشن منانے کے لیے ایک لمحہ لیں! آپ نے "آگے دیکھنا" کا حصہ مکمل کر لیا ہے اور اب آپ نے پورے 3/3 گروپ کے فارمیٹ کی مشق کر لی ہے۔

آپ کا گروپ بعد کے سیشنز میں اس ویڈیو گائیڈ کے بغیر مشق جاری رکھے گا۔ یقینی بنائیں کہ باری باری سے دوسروں کو بھی گروپ کو اس عمل کے ذریعے رہنمائی کرنے کا موقع دیں۔ آپ کو کوئی ہنر مند استاد ہونے کی ضرورت نہیں، بس ان آسان مراحل کی پیروی کریں۔ جانے سے پہلے، یہاں ایک اور تجویز ہے جو آپ کے سیشنز کو اور بھی بہتر بنانے میں مدد کرے گی:

زومے کوچنگ ٹپ

پوری دنیا میں، 3/3 گروپس اکثر اپنے اکٹھے ہونے کے وقت کے حصے کے طور پر خداوند کا عشائیہ، یا کھانا اور زیادہ غیر رسمی گفتگو بانٹتے ہیں۔ خدا نے ہمیں اس قسم کی رفاقت دی ہے - جانبوجھ کر سیکھنا اور بڑھنا اور جانبوجھ کر زندگی گزارنا اور رشتے بنانا تاکہ ہماری مدد کی جا سکے، ہمیں

حوصلہ دیا جا سکے، اور ہمیں تعمیر کیا جا سکے تاکہ ہم اس کے بیٹے، یسوع کی طرح بن سکیں۔ اور یہی ہے - آپ کے گروپ نے اب تمام تین حصوں کی مشق کر لی ہے - "پیچھے دیکھنا" تاکہ یہ چیک کریں کہ آخری بار ملنے کے بعد سے ہم نے کیا حاصل کیا ہے، "اوپر دیکھنا" تاکہ سمجھیں کہ خدا کے پاس اس اکٹھے ہونے کے وقت میں ہمارے لیے کیا سیکھنے کو ہے، اور "آگے دیکھنا" تاکہ جو کچھ خدا نے ہمارے دلوں میں ڈالا ہے اسے علیحدگی کے دوران عمل میں لایا جا سکے۔

3/3 گروپس - ملنے کا ایک آسان اور عملی طریقہ جو ہمیں یسوع کی طرح بننے میں مدد کرتا ہے۔

- کیا آپ نے 3/3 گروپ اور بائبل سٹڈی گروپ یا شمال گروپ میں کوئی فرق محسوس دیا جس کا آپ ماضی میں حصہ رہے ہیں (یا جس کے بارے میں سنا تھا)؟ اگر ایسا ہے تو ان تفرقات کا گروپ پر کیا اثر پڑے گا؟
- کیا 3/3 کے گروپ کو ایک سادہ کلیسیا سمجھا جا سکتا ہے؟ کیوں اور کیوں نہیں؟

تبادلہ خیال کریں (10 منٹ)

اس سیشن میں سُننے گئے تصورات:

- دیانت داری علم سے بہتر ہے

اس سیشن میں سُننے گئے ٹولز:

- 3/3 گروپ میٹنگ

جائزہ (امینٹ)

اگلا مرحلہ

آپ نے 3/3 گروپ کی مشق کے دوران جو عہد کئے ہیں، اس ہفتے ان کی بنیاد پر عمل کرنے، تربیت دینے اور کہانی سنانے کے لئے وقت دیں۔

خُدا سے پوچھیں کہ وہ کس کو چاہتا ہے کہ آپ گروپ کے اگلی بار ملنے قبل 3/3 گروپ کی تشکیل کے بارے میں کس کو بتائیں۔ اُس شخص کے پاس جانے سے پہلے اپنے گروپ کو اُس کا نام بتائیں۔

عمل کریں

بیان کریں

ΣÚΜΕ

سیشن 7

تمام شرکاء اور سہولت چیک ان کروائیں۔



یا zume.training/checkin اور کوڈ استعمال کریں: 4322

چیک ان
(5 منٹ)

دُعا کریں اور خُدا کا شکر ادا کریں کہ گروپ دیانت داری سے یسوع کی پیروی کا عہد کرے اور خُدا کے رُوح القدس کو دعوت دیں کہ آپ کے اجتماعی وقت میں آپ کی راہنمائی کرے۔

دُعا کریں
(5 منٹ)

شروع کرنے سے پہلے کچھ وقت کے لئے پیچھے دیکھیں۔

سیشن کے آخر میں، گروپ کے ہر فرد کو چیلنج کیا جائے کہ جو کچھ سیکھا ہے اُس کی مشق کریں۔ کچھ دیر کے لئے دیکھیں کہ آپ کے گروپ نے اِس ہفتے کیسے کام کیا ہے۔

پیچھے دیکھیں
(5 منٹ)

جائزہ (امنٹ)

اس سیشن میں، ہم یہ تصور سُنیں گے اور تبادلہ خیال کریں گے:

- تربیتی چکر

اور ہم اس ٹول کو اپنی ٹول کٹ میں شامل کریں گے:

- 3/3 گروپ میٹنگ

تربیتی چکر

اس اجلاس میں، ہم وہ تربیت لیں گے جو ایک سے بہتوں تک جانے میں پیروکاروں کی مدد کرتی ہے اور ایک مشن کو ایک مہم میں بدل دیتی ہے

کیا آپ نے کبھی سیکل پر چڑھنا سیکھا ہے؟ کیا آپ نے سیکھنے میں کسی دوسرے کی مدد کی ہے؟ اگر ایسا ہے، تو آپ شاید تربیتی سلسلے کے بارے میں جانتے ہیں۔

یہ اتنا آسان ہے نمونہ، مدد کرنا، دیکھنا اور چھوڑنا۔

ایک سیکل پر چڑھنے سے پہلے، آپ نے شاید کسی دوسرے کو اس پر چڑھتے ہوئے دیکھا ہوگا۔ یہ نمونہ ہے۔

نمونہ، مدد کرنا، دیکھنا اور چھوڑنا۔

نمونہ یعنی کسی دوسرے کو ایک مثال دکھانا کہ اسے کیسے کرتے ہیں۔

جب ایک بچہ پہلی بار کسی دوسرے کو بائیک چلاتے ہوئے دیکھتا ہے، تب وہ اس خیال کو پکڑ لیتا ہے۔ نمونہ اس طرح سے ہوتا ہے۔ اسے بار بار کرنے کی ضرورت نہیں ہے، اور امی: اسے صرف ایک بار کرنے کی ضرورت پڑتی ہے۔

سوچیئے جب آپ نے پہلی بار بائیک چلائی تھی۔ کیا آپ صرف دیکھنا چاہتے تھے؟ یا آپ اس چلانے کے لئے پرجوش تھے؟ جب کسی نے آپ کو ایسا کرنے کا موقع نہیں دیا، تو کیا ہوگا؟

بہت زیادہ نمونہ دکھانا حقیقت میں تربیتی عمل کو نقصان پہنچا سکتا ہے۔ نمونہ دکھانا یعنی کاسی کو تھوڑا سا دکھانا۔ اور پھر اسے کرنے دینا۔ تو پہلی بار سواری کرنے پر کیا ہوا؟ کیا وہ آپ کو سیکل دینے کے بعد چھوڑ کر چلا گیا؟

شاید نہیں، جب بہت سے لوگ بائیک چلانا سیکھتے ہیں، تب آپ کے ساتھ بغل میں کوئی چل رہا ہوتا ہے، آپ کو صحیح راستے پر رکھتے ہوئے۔

یہ مدد کرنا ہے۔ نمونہ دکھانا، مدد کرنا، دیکھنا اور چھوڑنا۔

مدد کرنا یعنی سیکھنے والے کو کسی صلاحیت کی مشق کرنے دینا لیکن اس بات کا بھی خیال رکھنا کہ وہ بری طرح سے نہ گرے۔

مدد کرنے میں نمونہ دکھانے سے زیادہ وقت لگتا ہے۔ لیکن بہت زیادہ نہیں۔ اس میں ہاتھوں سے پکڑنا، تھوڑی سمت دکھانا اور تھوڑا سکھانا پڑتا ہے، لیکن یہ صرف بنیادی چیزیں بتانا ہے۔ یہ کسی کو مکمل بنانا نہیں ہے۔ یہ انہیں پیڈل مارنا سکھانا ہے۔

کیا آپ تصور کر سکتے ہیں، جب آپ نے تیزی سے پیڈل مارا اور تھوڑی رفتار لی تب بھی کوئی آپ کے بغل میں دوڑ رہا ہے؟ وہ زیادہ دیر تک نہیں رہ پائے گا، اور آپ کسی کو بھی توازن بنائے رکھنا نہیں سکھا پائیں گے۔

پڑھیں

(5 منٹ)



مدد کرنا یعنی کسی کو آگے بڑھانا اور انہیں خود سے تھوڑی محنت کرنے دینا۔ اور جب وہ بڑھنا شروع کر دیتے ہیں، تب وہ سیکھنے والوں کو نمونہ بنا رہے ہوتے ہیں۔

جب کسی اور کا ہاتھ بائیک پر نہیں ہوتا، تو اس کا مطلب یہ نہیں کہ آپ اکیلے ہیں۔ امی: کسی کی نظر آپ پر رہتی ہے۔ لیکن دور سے۔

یہ دیکھنا ہے۔ نمونہ، مدد، دیکھنا اور چھوڑنا۔

دیکھنا یعنی اپنی صلاحیت میں مستحکم ہونے تک سکھنے والے کو متاثر کرنا، وہ بھی دخل اندازی سے قابو کرتے ہوئے۔

بائیک چلانے میں، کوئی اٹھ کر جلدی جا سکتا ہے، لیکن اس کا مطلب یہ نہیں کہ انہیں بائیک سبھی قانون معلوم ہیں۔

نگرانی کرنا یعنی یہ طئے کرنا ہے کہ وہ شخص محفوظ ہے۔ جب اس پاس کوئی نہیں ہوتا ہے۔

اور یہ بھی طئے کرنا ہے کہ اس شخص کو پتہ ہے کہ کیا کرنا ہے اور وہ اسے کرے گا بھی۔ بلکہ جب اسے کوئی دیکھ رہا ہو تب بھی۔

تربیتی سلسلے کے اس مرحلے میں، سیکھنے والا بڑھ کر دوسروں کو سکھائے گا کہ کیسے بڑھتے ہیں۔۔۔ پھر سے وہ دوسروں کو بڑھنا سکھائے گا۔۔۔

پیروکار جو شاگرد بناتے ہیں، تیسری سے چوتھی نسل تک۔

نگرانی رکھنا یعنی یہ طئے کرنا ہے کہ سیکھنے والا قابل ہو رہا ہے اور وہ دوسروں کی مدد کرنے کے لئے خواہشمند اور اہل ہے۔ تھوڑے وقت تک نگرانی رکھنی ضروری ہے۔ نمونہ دیکھنے اور مدد کرنے، دونوں میں دس گنا زیادہ وقت لگ سکتا ہے۔ لیکن انتظار کرنا بہتر ہوگا۔

آخر کار، سوار بائیک چلاتا ہے۔

چھوڑ دینا اسی بارے میں ہے۔

نمونہ، مدد کرنا، دیکھنا اور چھوڑنا۔

چھوڑ دینا سند یافتہ ہونے کی طرح ہے۔ ایک طالب علم ایک استاد بن جاتا ہے۔ ایک اہلکار معاون اہلکار بن جاتا ہے۔

ایک پیروکار ایک دوست بن جاتا ہے۔ بائیک چلانے میں، جو آپ کو سکھاتا ہے، وہ ہر بار آپ کے ساتھ نہیں جاتا۔ شاید کبھی کبھی وہ آپ کے ساتھ سفر کرے۔ کبھی کبھی الگ سے، یا دوسروں کے ساتھ، یا اکیلے سفر کرے۔

چھوڑنا یعنی جس سے آپ محبت کرتے ہیں اس شخص کو آخری تحفہ دینا - آزادی کا تحفہ۔ چھوڑنا یعنی کسی کو وہاں جانے کے لئے تیار کرنا جہاں آپ پہلے ہی پہنچ چکے ہیں لیکن انہیں وہاں جانے کے لئے پرجوش کرنا جہاں آپ اب تک نہیں گئے ہیں۔

نمونہ، مدد کرنا، دیکھنا اور چھوڑنا۔

تربیتی سلسلہ۔

ایک سے بہتوں تک۔ ایک مشن سے ایک مہم تک۔

- کیا آپ کبھی تربیتی چکر کا حصہ رہے ہیں؟
- آپ نے کس کو تربیت دی؟ یا آپ کو کس نے تربیت دی؟
- کیا ایک شخص مختلف مہارتیں سیکھتے ہوئے تربیتی چکر کے مختلف حصوں میں ہوسکتا ہے؟
- جیسے آپ کو کسی نے تربیت دی آپ کسی اور کو تربیت دیں تو کیسا لگے گا؟

3/3 گروپ میٹنگ

- پیچھے دیکھیں - پچھلے سیشن کے، عمل کرنا، تربیت دینا اور سکھانا کے چیلنج کو چیک ان میں کسی دوسرے کے ساتھ شئیر کریں۔ (30 منٹ)
- اوپر دیکھیں - مرقس 5:1-20 کو اپنے گروپ میں تلاوتی حوالہ کے طور پر استعمال کریں اور اوپر دیکھیں سیکشن کے دوران 1 سے 4 سوالات کے جواب دیں۔ (30 منٹ)
- آگے دیکھیں - آگے دیکھیں سیکشن میں سوال نمبر 5، 6 اور 7 کو استعمال کریں سیکھنے کے لئے کہ عمل کیسے کرنا ہے، تربیت کیسے دینی ہے اور شئیر کیسے کرنا ہے۔ (30)

مواد:

پیچھے دیکھیں

مرحلہ 1 - شکر گزاری کرنا

ہر شخص کو یہ بیان کرنے کا موقع دیا جائے کہ وہ کس بات کے لئے شکر گزار ہیں۔

مرحلہ 2 - اپنی مشکلات بتانا اور ایک دوسرے کے لئے دُعا کرنا

گروپ کا ہر فرد مختصر بیان کرے کہ اُن کو کس مشکل کا سامنا ہے۔ پھر وہ جو بیان کرتے ہیں کوئی دوسرا شخص اُس کے لئے دُعا کرے۔

مرحلہ 3 - گروپ پر توجہ مرکوز کرنا

کچھ وقت کے لئے یاددہائی کرائی جائے کہ ہم کیوں جمع ہیں - خُدا سے محبت کے لئے، ایک دوسرے سے محبت کے لئے، یسوع کی باتیں کرنے کے لئے اور یسوع کے بارے اشتراک کے لئے دوسروں کی مدد کے لئے۔

مرحلہ 4 - چیکنگ ان

ہر شخص سے مندرجہ ذیل سوالوں کے جواب لئے جائیں:

- آپ نے اب تک جو کچھ سیکھا ہے اُس پر عمل کیسے کیا ہے؟
- آپ نے جو کچھ سیکھا ہے اُس کی تربیت کس کو دی ہے؟
- جب سے ہم بطور ایک گروپ جمع ہو رہے ہیں آپ نے اپنی کہانی یا خُدا کی کہانی کس کو سنائی ہے؟

اوپر دیکھنا

مرحلہ 1 - خُدا کے رُوح القدس کو راہنمائی کی دعوت دیں

تھوڑی دیر کے لئے دُعا کریں۔ خُدا کے ساتھ سادہ اور مختصر بات کریں۔ اُس کے رُوح سے درخواست کریں کہ آپ جو حوالہ پڑھنے والے ہیں اُس میں آپ کی راہنمائی کرے۔

مرحلہ 2- خُدا کا کلام پڑھیں اور سوالات پوچھیں

گروپ میں سے کوئی فرد بائبل کا حوالہ پڑھے۔ جب بائبل کا حوالہ پڑھا جائے تو گروپ کو چاہئے کہ مندرجہ ذیل دو سوالوں کے جواب دے:

- آپ کو اس حوالہ کے بارے میں کیا پسند ہے؟
- آپ کو کون سی چیز سمجھنے میں مشکل پیش آئی؟

وہی حوالہ دوسری بار پڑھیں، اور پھر گروپ ان دو سوالوں کے جواب دے:

- ہم اس حوالہ سے لوگوں کے بارے میں کیا سیکھتے ہیں؟
- ہم اس حوالہ سے خُدا کے بارے میں کیا سیکھ سکتے ہیں؟

حوالہ کو ذہن نشین کریں اور آسان رکھیں۔

آگے دیکھنا

مرحلہ 1- خُدا کے مقصد کے لئے دُعا کرنا

آپ کے گروپ کا ہر فرد خاموشی میں دُعا کرے اور خُدا سے یہ سوال پوچھے:

- اے خُدا! جو کچھ تُو مجھے سکھا رہا ہے میں اس عمل اور اس کا اطلاق کیسے کر سکتا / سکتی ہوں؟
- میں اس حوالہ سے کس کو تربیت دے سکتا / سکتی ہوں تاکہ وہ بھی تیرے حکموں کو ماننا اور تجھ سے محبت رکھنا سیکھ سکیں؟
- تُو کس شخص کو چاہتا ہے کہ میں اپنی گواہی یا یسوع کے بارے میں خوشخبری سُناؤں؟

خُدا کے رُوح القدس سے کہیں کہ وہ آپ کو خصوصی جواب دے، خصوصی نام بتائے اور خصوصی اقدام بتائے جو آپ گروپ کے دوبارہ اِکٹھے ہونے سے قبل اُٹھا سکتے ہیں۔

مرحلہ 2- عہد بندیاں جمع کرنا

گروپ کے ہر فرد سے کہا جائے کہ بیان کریں کہ اُنہوں نے ہر سوال کے بارے میں خُداوند سے کیا سُنا ہے۔ ہو سکتا ہے کسی نے خُداوند کی طرف سے ایک، دو یا تینوں سوالوں کے متعلق کچھ نہ سُنا ہو۔

لیکن یاد رکھیں، گروپ کو خُداوند کی آواز سُننی چاہئے، یسوع نے کہا "میری بھیڑیں میری آواز سُنتی ہیں۔" آپ کی فرمانبرداری کے اقدام جس قدر مخصوص ہوں گے، دوبارہ ملنے سے پہلے اُن پر عمل اُتتا ہی آسان ہوگا۔

مرحلہ 3- اپنے منصوبے کی مشق کرنا

اپنا اجلاس ختم کرنے سے پہلے اپنے 3/3 گروپ کو دو دو تین تین لوگوں میں تقسیم کر دیں اور خُداوند سے جو کچھ کرنے کا سُننا ہے اُس کی مشق کریں۔

- آپ کو 3/3 گروپ کے متعلق کون سی بات بہترین لگیں؟ کیوں؟
- سب سے مشکل کیا تھا؟ کیوں؟

تبادلہ خیال کریں

(10 منٹ)

جائزہ (امنٹ)

اس سیشن میں سنا کیا تصور:

- تربیتی چکر

اس سیشن میں سنا کیا ٹول:

- 3/3 گروپ میٹنگ

اگلا مرحلہ

زومی میں سیکھے ہوئے ایک بُنر یا تصور کو منتخب کریں اور چوتھی نسل میں اُس کی دوبارہ افزائش کرنے کے لئے کسی کی راہنمائی کریں۔

آپ نے جس شخص کو تربیت دی تھی اُس کو چیلنج کریں کہ اس عمل کو اضافی (پانچویں) نسل تک جاری رکھے۔

عمل کریں

بیان کریں

ΣÚΜΕ

سیشن 8

تمام شرکاء اور سہولت چیک ان کروائیں۔



یا zume.training/checkin اور کوڈ استعمال کریں: 9870

چیک ان (5 منٹ)

دُعا کا اور خُدا کا شکر کریں کہ اُس نے آپ کے گروپ کو اب تک اس ٹریننگ میں شریک ہوتے رہنے کے لئے توانائی، توجہ اور وفاداری بخشی۔ خُدا سے دُعا کریں کہ اُس کا رُوح القدس گروپ کے ہر فرد کو یاد دلاتا رہے کہ وہ اُس کے بغیر کچھ نہیں کر سکتے!

دُعا کریں (5 منٹ)

شروع کرنے سے پہلے کچھ وقت کے لئے پیچھے دیکھیں۔
سیشن کے آخر میں، گروپ کے ہر فرد کو چیلنج کیا جائے کہ جو کچھ سیکھا ہے اُس کی مشق کریں۔
کچھ دیر کے لئے دیکھیں کہ آپ کے گروپ نے اس ہفتے کیسے کام کیا ہے۔

پیچھے دیکھیں (5 منٹ)

جائزہ (امنٹ)

اس سیشن میں، ہم یہ تصور سنیں گے اور تبادلہ خیال کریں گے:

- قیادتی سیل

اور ہم اپنی ٹول کٹ میں سے اس ٹول کی مشق کریں گے:

- 3/3 گروپ میٹنگ

قیادتی سیل

پڑھیں

(5 منٹ)



اس اجلاس میں ہم سیکھیں گے کہ رہنمائی سیلس پیروکار کو تھوڑے وقت میں زندگی بھر کے لئے رہنما بننے کے لئے کیسے تیار کرتے ہیں۔

ایک سے دو ہو جاتے ہیں۔ دو سے چار ہو جاتے ہیں۔ چار سے آٹھ ہو جاتے ہیں۔ اشخاص کا اضافہ۔ نسل در نسل اضافہ۔ اصولوں میں اضافہ۔

اس نمونے کو خدا نے کائنات کی تخلیق میں بنایا ہے۔ خدا چاہتا ہے کہ اس کا خاندان اس طرح سے بڑھے۔

ہم نے 3/3 نمونہ پہلے ہی سیکھ لیا ہے جو صارف کو پیدا کرنے والوں میں، سیکھنے والوں کو رہنما میں اور پیروکار کو شاگرد بنانے والوں میں بدلتا ہے۔

پیچھے دیکھیں۔ اوپر دیکھیں۔ آگے دیکھیں۔ سیکھیں۔ حکم مانیں۔ بتائیں۔

اس طرح سے جمع ہونا وفاداروں کو روحانیت میں بڑھا تا ہے اور خداوند یسوع کے پیروکاروں کے گروہ میں دوبارہ پیدا کرنے کی صلاحیت پیدا کرتا ہے۔ یہ نمونہ بڑھنے میں پیروکار کی مدد کرتا ہے۔

لیکن جب کوئی گروہ تھوڑے وقت کے لئے ایک ساتھ آتا ہے تب کیا؟ کیا وہ تب بھی بڑھ سکتا ہے اور خدا کی بادشاہت کو بڑھا سکتا ہے؟ لیڈرشپ سیلس 3/3 نمونے کو کارگر کرنے کا طریقہ ہے، جب آپ جانتے ہیں کہ کوئی گروہ کب تک ایک ساتھ رہ سکتا ہے۔ لیڈرشپ سیلس ایک رہنما بننے میں سیکھنے والوں کی مدد کرتا ہے، جو آگے نئے گروہ شروع کرے گا، نئے چرچ کو تربیت کرے گا اور خدا کے گھرانے کو بڑھانے کے لئے اور زیادہ لیڈرشپ سیلس شروع کرے گا۔ جب کوئی گروہ متحرک ہوتا ہے، تب لیڈر شپ سیلس کام کرتے ہیں۔

خانہ بدوش، طالب علم، فوجی، اہلکار جو خداوند یسوع کے پیروکار ہیں، ایک لیڈرشپ سیلس میں بڑا کام کرتے ہیں، ان کی تہذیب، ان کے پیشے یا ان کی زندگی کے سبب۔ شاید ایک گروہ کو قائم کرنے میں انہیں محنت کرنی پڑے، لیکن انہیں تربیت کیا جا سکتا ہے کہ ہر جگہ وہ گروہ کی شروعات کیسے کر سکتے ہیں۔

لیڈرشپ سیلس تب کام کرتا ہے جب لوگوں کا ایک گروہ ایک ساتھ یقین کرتا ہے۔ ایک گھرانہ، دوستوں کا ایک نیٹ ورک، یا ایک چھوٹے سے گاؤں کو تھوڑے وقت میں تربیت کیا جا سکتا ہے۔ زندگی ایک پیدا کرنے والا بننے کے لئے۔ یہاں تک کہ تقلید یا روحانی تعلیم کے بغیر۔

ابتدائی اجلاس میں ہم نے 3/3 نمونے کے آخری دو حصوں کو سیکھا اور اس کی مشق کی۔ جب ہم پورے نمونے یعنی سبھی تین حصوں کی مشق کریں گے۔ پیچھے دیکھنا، اوپر دیکھنا، آگے دیکھنا۔

- کیا آپ یسوع کے پیروکاروں کے کسی گروپ کو جانتے ہیں جو پہلے سے جمع ہو رہے ہیں اور ایک لیڈر شپ سبیل یا رومی ٹریننگ حاصل کرنے کے لئے تیار ہیں؟
- اُن کو اکٹھا کرنے کے لئے کس چیز کی ضرورت ہوگی؟

3/3 گروپ میٹنگ

- پیچھے دیکھیں - پچھلے سیشن کے، عمل کرنا، تربیت دینا اور سکھانا کے چیلنج کو چیک ان میں کسی دوسرے کے ساتھ شیئر کریں۔ (30 منٹ)
- اُوپر دیکھیں - اعمال 2: 42-47 کو گروپ کے تلاوتی حوالہ کے طور پر استعمال کریں اور 1 سے 4 سوالوں کے جواب دیں۔ (30 منٹ)
- آگے دیکھیں - سوال نمبر 5، 6 اور سات کو استعمال کریں تاکہ تیار کیا جا سکے کہ عمل کیسے کرنا ہے، اور کسی کیسے بتانا ہے۔ (30)

سرگرمی

(60 سے 90 منٹ)



مواد:

پیچھے دیکھیں

مرحلہ 1 - شکر گزاری کرنا

ہر شخص کو یہ بیان کرنے کا موقع دیا جائے کہ وہ کس بات کے لئے شکر گزار ہیں۔

مرحلہ 2 - اپنی مشکلات بتانا اور ایک دوسرے کے لئے دُعا کرنا

گروپ کا ہر فرد مختصر بیان کرے کہ اُن کو کس مشکل کا سامنا ہے۔ پھر وہ جو بیان کرتے ہیں کوئی دوسرا شخص اُس کے لئے دُعا کرے۔

مرحلہ 3 - گروپ پر توجہ مرکوز کرنا

کچھ وقت کے لئے یاددہائی کرائی جائے کہ ہم کیوں جمع ہیں - خُدا سے محبت کے لئے، ایک دوسرے سے محبت کے لئے، یسوع کی باتیں کرنے کے لئے اور یسوع کے بارے اشتراک کے لئے دوسروں کی مدد کے لئے۔

مرحلہ 4 - چیکنگ ان

ہر شخص سے مندرجہ ذیل سوالوں کے جواب لئے جائیں:

- آپ نے اب تک جو کچھ سیکھا ہے اُس پر عمل کیسے کیا ہے؟
- آپ نے جو کچھ سیکھا ہے اُس کی تربیت کس کو دی ہے؟
- جب سے ہم بطور ایک گروپ جمع ہو رہے ہیں آپ نے اپنی کہانی یا خُدا کی کہانی کس کو سُنائی ہے؟

اُوپر دیکھنا

مرحلہ 1 - خُدا کے رُوح القدس کو راہنمائی کی دعوت دیں

تھوڑی دیر کے لئے دُعا کریں۔ خُدا کے ساتھ سادہ اور مختصر بات کریں۔ اُس کے رُوح سے درخواست کریں کہ آپ جو حوالہ پڑھنے والے ہیں اُس میں آپ کی راہنمائی کرے۔

مرحلہ 2- خُدا کا کلام پڑھیں اور سوالات پوچھیں

گروپ میں سے کوئی فرد بائبل کا حوالہ پڑھے۔ جب بائبل کا حوالہ پڑھا جائے تو گروپ کو چاہئے کہ مندرجہ ذیل دو سوالوں کے جواب دے:

- آپ کو اس حوالہ کے بارے میں کیا پسند ہے؟
- آپ کو کون سی چیز سمجھنے میں مشکل پیش آئی؟

وہی حوالہ دوسری بار پڑھیں، اور پھر گروپ ان دو سوالوں کے جواب دے:

- ہم اس حوالہ سے لوگوں کے بارے میں کیا سیکھتے ہیں؟
- ہم اس حوالہ سے خُدا کے بارے میں کیا سیکھ سکتے ہیں؟

حوالہ کو ذہن نشین کریں اور آسان رکھیں۔

آگے دیکھنا

مرحلہ 1- خُدا کے مقصد کے لئے دُعا کرنا

آپ کے گروپ کا ہر فرد خاموشی میں دُعا کرے اور خُدا سے یہ سوال پوچھے:

- اے خُدا! جو کچھ تُو مجھے سکھا رہا ہے میں اس عمل اور اس کا اطلاق کیسے کر سکتا / سکتی ہوں؟
- میں اس حوالہ سے کس کو تربیت دے سکتا / سکتی ہوں تاکہ وہ بھی تیرے حکموں کو ماننا اور تجھ سے محبت رکھنا سیکھ سکیں؟
- تُو کس شخص کو چاہتا ہے کہ میں اپنی گواہی یا یسوع کے بارے میں خوشخبری سُناؤں؟

خُدا کے رُوح القدس سے کہیں کہ وہ آپ کو خصوصی جواب دے، خصوصی نام بتائے اور خصوصی اقدام بتائے جو آپ گروپ کے دوبارہ اِکٹھے ہونے سے قبل اُٹھا سکتے ہیں۔

مرحلہ 2- عہد بندیاں جمع کرنا

گروپ کے ہر فرد سے کہا جائے کہ بیان کریں کہ انہوں نے ہر سوال کے بارے میں خُداوند سے کیا سُنا ہے۔ ہو سکتا ہے کسی نے خُداوند کی طرف سے ایک، دو یا تینوں سوالوں کے متعلق کچھ نہ سُنا ہو۔

لیکن یاد رکھیں، گروپ کو خُداوند کی آواز سُننی چاہئے، یسوع نے کہا "میری بھیڑیں میری آواز سُنتی ہیں۔" آپ کی فرمانبرداری کے اقدام جس قدر مخصوص ہوں گے، دوبارہ ملنے سے پہلے اُن پر عمل اُتتا ہی آسان ہوگا۔

مرحلہ 3- اپنے منصوبے کی مشق کرنا

اپنا اجلاس ختم کرنے سے پہلے اپنے 3/3 گروپ کو دو دو تین تین لوگوں میں تقسیم کر دیں اور خُداوند سے جو کچھ کرنے کا سُننا ہے اُس کی مشق کریں۔

جائزہ (امنٹ)

اس سیشن سے تصور:

- قیادت سیل

اس سیشن سے نُول:

- 3/3 گروپ میٹنگ

اگلا مرحلہ

اپنی 100 کی فہرست میں سے کچھ لوگوں کو منتخب کریں جو پہلے سے ایماندار ہیں۔ اُن کو لیڈر سیل کے بارے بتائیں اور دیکھیں کہ کیا وہ ایک سیل کا حصہ بننے کے لئے تیار ہیں۔

دُعا کریں اور خُدا سے پوچھیں کہ وہ کس کو چاہتا ہے کہ آپ دوبارہ اجلاس سے پہلے کس کو لیڈر شیپ سیل کے متعلق بتائیں۔ پھر اُن کو آگے کسی اور کو سکھانے کا چیلنج کریں۔

عمل کریں

بیان کریں

ΣÚΜΕ

سیشن 9

تمام شرکاء اور سہولت چیک ان کروائیں۔



یا zume.training/checkin اور کوڈ استعمال کریں: 1355

چیک ان (5 منٹ)

دُعا کریں اور خُدا کا شکر کریں کہ اُس کی راہیں ہماری راہیں نہیں اور اُس کے خیال ہمارے خیال نہیں۔ اُس سے درخواست کریں کہ آپ کے گروپ کے ہر رُکن کو مسیح جیسی عقل دے جس کا دھیان ہمیشہ باپ کے پر رہتا تھا۔ رُوح القدس سے درخواست کریں کہ آپ کے اجتماعی وقت میں آپ کی راہنمائی کرے اور اس کو بہترین سیشن بنا دے۔

دُعا کریں (5 منٹ)

شروع کرنے سے پہلے کچھ وقت کے لئے پیچھے دیکھیں۔

سیشن کے آخر میں، گروپ کے ہر فرد کو چیلنج کیا جائے کہ جو کچھ سیکھا ہے اُس کی مشق کریں۔ کچھ دیر کے لئے دیکھیں کہ آپ کے گروپ نے اس ہفتے کیسے کام کیا ہے۔

پیچھے دیکھیں (5 منٹ)

جائزہ (امنٹ)

اس سیشن میں ہم ان تصورات کو سُنیں گے اور تبادلہ خیال کریں گے:

- غیر مرتب ترقی
- رفتار
- ہمیشہ دو کلیسیاؤں کا حصہ

اور ہم اس ٹول کو اپنی ٹول کٹ میں شامل کریں گے:

- کوچنگ چیک لسٹ
- چار کھیت
- نسلی نقشہ سازی

غیر مرتب ترقی

اس اجلاس میں ہم سیکھیں گے کہ بادشاہت کو بڑھانے کے لئے ایک سطری طریقے سے سوچنے کی عادت کو کیسے توڑنا ہے۔ ایسے پیروکار بنانے کے لئے جو تیزی سے شاگرد بنتے ہیں، ہمیں خیال رکھنے کی ضرورت ہے کہ ایک ہی وقت میں بہت سی چیزیں ہو سکتی ہیں اور ضروری نہیں ہے کہ وہ ایک قطار میں ہوں۔

ہمیں بنا قطار کی ترقی کی صلاحیت کو سیکھنا پڑے گا۔ جب لوگ پیروکار میں اضافہ کے بارے میں سوچتے ہیں، تو وہ اکثر اسے ایک کے بعد ایک ہونے والا عمل سمجھتے ہیں۔

پہلے دعا پھر تیاری۔ پھر خدا کی خوش خبری بتانا۔ پھر شاگردوں کو بڑھانا۔ پھر چرچ کو بڑھانا۔ پھر رہنمائوں کو تیار کرنا۔ پھر دوبارہ پیداوار۔

جب ہم اس طرح سے سیکھتے ہیں، تب بادشاہت میں اضافہ آسان، سطری اور نشان کے مطابق عمل لگتا ہے۔

پیشانی یہ ہے کہ یہ ہمیشہ یہ اس طرح سے کام نہیں کرتا ہے۔ بڑی پیشانی یہ ہے کہ یہ اس طرح سے اعلیٰ طریقے سے کام نہیں کرتا ہے۔

یہ سطر ایک شخص کی زندگی کو ظاہر کرتی ہے۔ یہاں پیدائش ہے۔ یہاں وہ پہلی بار خدا کی خوش خبری سنتے ہیں۔ یہاں وہ خداوند یسوع کا پیروکار بننے کا فیصلہ لیتے ہیں۔ یہاں وہ اپنی کہانی کو اور خدا کی کہانی کو بتاتے ہیں اور بڑھنے لگتے ہیں۔ اور یہاں زندگی کا خاتمہ ہے۔

تو یہاں سے یہاں تک۔ پہلی بار خداوند یسوع کے بارے میں سننے سے لے کر خداوند یسوع کے بارے میں بتانے تک، اسے ہم ایک روحانی نسل کہتے ہیں۔

بڑھنے سے پہلے کا وقت۔ خدا کے خاندان کے بڑھنے سے پہلے کا وقت۔ امی پیروکاروں کو اسی طرح سکھایا جاتا ہے۔ لیکن جب ہم سب سے عظیم فضل جیسے نمونے کا استعمال کرتے ہیں تو دیکھیئے کیا ہوتا ہے۔

اب ایک نیا پیروکار فوراً بڑھنے لگتا ہے۔ روحانی نسل تربیت یافتہ ہو جاتی ہے۔ کوئی خدا کی خوش خبری کو جلدی سنتا ہے۔ خدا کا خاندان تیزی سے بڑھتا ہے۔ بہت سے لوگ آخر وقت کیلئے بچ جاتے ہیں۔

اور یہ سب صرف آگے بڑھنے کے ذریعے ہوتے ہیں جب وہ بڑھتے ہیں۔ لیکن تب کیا جب ہم مسلسل آگے بڑھتے رہیں؟ تب کیا جب کوئی شروع میں ہی بڑھنے لگے؟ تب کیا جب وہ پہلی بار یقین کرنے کے بجائے پہلی بار سننے کے بعد ہی اشتراک کرنے لگیں؟

پڑھیں

(5 منٹ)



کچھ لوگ خداوند یسوع کو، ہاں کہنے سے پہلے ایک گروہ کو جمع کرنے اور خدا کے کلام سے جو سیکھتے ہیں اسے دوستوں اور خاندان کو بتانے کے لئے تیار رہتے ہیں۔ اگر ہم ان لوگوں کو دکھائیں کہ ایک گروہ کو کیسے جمع کرنا ہے اور جو سیکھا ہے اسے کرنے کے لئے کیسے بتانا ہے اور سکھانا ہے، تو خدا کا خاندان اور بھی تیزی سے بڑھے گا۔ اب پیروکار بننا خداوند یسوع تک پہنچنے کا ایک راستہ ہے نا کہ نجات کے بعد کا جو ہم اشتراک کرتے ہیں۔

اس طرح سے ایک خاندان یا دوست یا ایک گاؤں خداوند یسوع کے پیروکار بن سکتے ہیں۔ لیکن تب کیا جب کوئی اس سے بھی تیزی سے بڑھ سکتا ہے؟ تب کیا جب کوئی خدا کے بیٹے سے ملنے سے پہلے ہی خدا کے طریقوں کو بتانے لگے؟

کبھی کبھی ایک گروہ شاید فوراً خدا کی خوش خبری کو سننے میں نا اہل ہو یا تیار نہ ہو۔ لیکن پھر بھی یہ گروہ خدا کے نمونے سیکھ سکتا ہے۔ طبقے کی ترقی یا رہنمائی کی تربیت جیسی کوششوں کے ذریعے۔ یہ گروہ خدا کے نمونے کو بڑھانا شروع کر سکتا ہے۔ سیکھتے ہوئے۔ حکم مانتے ہوئے۔ بانٹتے ہوئے۔ اور خداوند یسوع کے بارے میں سننے سے پہلے ہی دوسروں کو بھی یہی کرنا سکھاتے ہوئے۔

جب ایسا ہوتا ہے، تب خدا کے طریقے خواہشمند کے دل پر چھپ جاتے ہیں۔ ان کے نمونے ایک طبقے اور شخص کی زندگی میں بن دیئے جاتے ہیں۔ خدا کا راستہ تیار ہو جانے کے بعد۔ خدا کی خوش خبری اس سچائی کو ظاہر کر سکتی ہے جسے وہ اپنا رہے تھے۔ اس طرح سے ایک ادارہ، ایک طبقہ، یا ایک ملک خداوند یسوع کا پیروکار بن سکتا ہے۔

بنا قطار کی ترقی میں اس سوچ کی ضرورت ہے کہ، کیا اہم ہے؟ عمل چاہے جو بھی ہو۔ بڑا سوال ہمیشہ وہی رہے گا۔ اچھی زمین کونسی ہے جو وفادار ٹھہرے گی؟ کون خدا کے طریقے کو سیکھے گا اور مشق کرے گا اور دوسروں کو بتائے گا؟

اچھی زمین کو کھولنا۔ یعنی اچھے دلوں کو کھوجنا۔ ہمارے سارے وقت اور توانائی اور کوشش کے قابل ہیں ان کے لئے ہم اپنے دل کو انڈیلتے ہیں۔ ان کے لئے ہم اپنی زندگی انڈیلتے ہیں۔ یہ لوگ اعلیٰ طریقے سے خدا کی بادشاہت کو بڑھاتے ہیں۔

- اس ویڈیو میں آپ نے کون سا خیال سنا جو بہت دلچسپ ہے؟ کیوں؟
- کون سا آئیڈیا زیادہ مشکل ہے؟ کیوں؟

تبادلہ خیال کریں (10 منٹ)

رفتار


اس اجلاس میں ہم سیکھیں گے کہ بڑھنا کیوں ضروری ہے اور جلدی سے بڑھنا بھی ضروری کیوں ہے۔ یہ اجلاس رفتار کے بارے میں ہے۔ یعنی چیزیں کتنی تیزی سے یا دھیمے سے ہوتی ہیں۔ رفتار سے فرق پڑتا ہے کیوں کہ جہاں ہم سب اپنا لا محدود وقت بتاتے ہیں۔ ایک وجود جو ہمیشہ تک بنا رہے گا۔ یہ چھوٹے سے وقت میں طئے شدہ ہوتا ہے۔ جسے ہم "زندگی" کہتے ہیں۔

خدا کا کلام ہمیں بتاتا ہے کہ خدا ہمارے ساتھ صبر رکھتا ہے۔ وہ نہیں چاہتا کہ کسی کا نقصان ہو، بلکہ ہر ایک کی نجات ہو۔ خدا ہمیں اور وقت دیتا ہے کیونکہ وہ جانتا ہے کہ ہمارے پاس وقت کم ہے جسے کرنے کے لئے اس نے ہمیں بلایا ہے اور ان سبھی تک پہنچنے کے لئے جن تک پہنچنے کے لئے اس نے بلایا ہے۔

خداوند یسوع کے پیچھے قریب سے چلنے کے لئے ہمیں ان کے لوگوں کے پیچھے اور تیزی سے جانا ہے۔ ہم اپنے وقت سے نہیں چل سکتے ہیں۔ ہمیں اپنی رفتار بڑھانی ہوگی۔

پڑھیں

(5 منٹ)



عالمی چرچ۔ خداوند یسوع کے سبھی پیروکار، پہلے سے اور بھی زیادہ ہیں۔ عالمی چرچ۔ خداوند یسوع کے سبھی پیروکار۔ دنیا کی آبادی میں اب تک اور زیادہ بڑا حصہ۔ لیکن اتنی بڑی آبادی کے باوجود۔ علمی چرچ، عالمی آبادی کے مقابلے میں تیزی سے نہیں بڑھ رہا ہے۔

اس کا مطلب ہے کہ جب کہ خداوند یسوع کے پیروکاروں کی تعداد پہلے سے زیادہ ہے، پھر بھی بہت سے لوگ ہیں جو خداوند یسوع کے پیچھے نہیں چل رہے ہیں اور لا محدود زمانے تک ان سے الگ جیئیں گے، پہلے سے کہیں زیادہ۔

ایسے پیروکار بنانا جو اضافہ کرتے ہیں، ضروری ہے۔ ایک پیروکار سے شروعات کیجیئے۔ اگر وہ بڑھتے ہیں اگر وہ ہر اٹھارہ مہینے میں ایک نیا پیروکار بناتے ہیں اور پھر وہ پیروکار بھی ایسا ہی کرتا ہے۔ تو دس سالوں میں، خداوند یسوع کے چونسٹھ نئے پیروکار بن جائیں گے۔

چونسٹھ لوگ اپنی لا محدود زندگی پیار کرنے والے خدا کے ساتھ بتائیں گے۔

لیکن اگر وہ اور تھوڑی تیزی سے آگے بڑھیں تو؟ اگر وہ اپنی رفتار بڑھا لیں تو؟

اگر اب وہ اٹھارہ مہینوں کے بجائے چار مہینوں میں بڑھ جائیں، اور وہ پیروکار بھی ایسا ہی کریں۔ تو دس سالوں میں، خداوند یسوع کے ایک کروڑ نئے پیروکار بن جائیں گے۔

اس بارے میں سوچیئے۔ سو سے کم ہونے کے بجائے سو کروڑ سے بھی زیادہ۔

صرف رفتار بڑھانے کے ذریعے۔

اٹھارہ مہینے سے چار مہینے میں جانے کا مطلب ہے ہم ساڑھے چار گنا تیزی سے بڑھ رہے ہیں۔ لیکن دس سالوں میں ہر پیروکار پر اس اضافہ کو لاگو کرنے کا مطلب ہے خدا کا خاندان ڈیڑھ کروڑ گنا تیزی سے بڑھ رہا ہے۔ سو سے کم۔

کروڑ سے بھی زیادہ۔

رفتار ضروری ہے۔

اپنی اور خدا کی کہانی بتانے سے اور کسی کو خداوند یسوع میں لانے سے خدا کا خاندان بڑھتا ہے۔ ایک نئے پیروکار کو بتانا کہ اسے اسی طریقے سے کیسے کیا جائے، یہ خدا کے خاندان کو جنگل کی آگ کی طرح بڑھاتا ہے۔ بہت تیزی سے۔

ایک آٹے میں خمیر کی طرح۔

ZUME کی طرح۔ رفتار کے ذریعے۔

تبادلہ خیال کریں

(10 منٹ)

- رفتار کیوں اہم ہے؟
- رفتار کے لئے خدا کی ترجیح کے ساتھ ہم آہنگ ہونے کے لئے آپ کو اپنی سوچ، اپنے اعمال یا اپنے رویے میں کیا تبدیلی لانے کی ضرورت ہے؟
- اس ہفتے آپ کو کون سی ایک چیز شروع کرنے کی ضرورت ہے، جو فرق پیدا کرے گی؟

ہمیشہ دو کلیسیاؤں کا حصہ

اس اجلاس میں ہم سیکھیں گے خداوند یسوع کے پیروکاروں کا بڑھنا اور وفادار ہونا، روحانی خاندان کو بڑھتے ہوئے وفاداروں کا شہر بننے میں مدد کرنے کے لئے دو چرچ کا حصہ بن سکتے ہیں۔ خدا کے کلام میں ہم سیکھتے ہیں کہ ہمارے لئے ان کا مکمل منصوبہ ہے کہ ہم ایک روحانی خاندان کے طور پر جیئیں۔ انجیل اس خاندان کو ایک چرچ کے طور پر بتاتی ہے جس کے تین طریقے ہیں۔

پڑھیں

(5 منٹ)



- عوامی چرچ۔ سبھی وفاداروں کا جمع ہونا جو تھے، جو ہیں اور جو ہوں گے۔
- علاقائی یا شہر چرچ۔ ایک شہر میں یا ملک کے کسی حصے میں وفاداروں کا جمع ہونا۔
- عام چرچ۔ وفاداروں کا جمع ہونا جو ایک چھوٹے سے گروہ میں ملتے ہیں جیسے کہ ایک عمارت میں یا گھر میں۔

یہ سب سے چھوٹا گروہ - یعنی طاقتور چرچ ایک روحانی خاندان ہے جو ساتھ زندگی جیتا ہے اور جب خاندان مہینوں یا سالوں تک مل کر ساتھ کام کر پائیں یہ سب سے اعلیٰ طریقے سے کام کرتا ہے۔ خداوند یسوع نے اپنے پیروکاروں کو ہدایت دی کہ لگاتار نئے روحانی خاندان کی شروعات کرنی چاہئے اور انہیں بڑھانا چاہئے تاکہ وہ خداوند یسوع کے جیسے بنیں، اور انہیں یہ سکھانا ہے کہ نئے روحانی خاندان کی شروعات کیسے کی جائے۔

خداوند یسوع نے ہمیں کہا ہے - سب ذاتوں کے لوگوں کو پیروکار بناو؛ اور انہیں باپ، بیٹا، روح القدس کے نام سے بپتسمہ دو، اور انہیں سب باتیں جو میں نے تمہیں حکم کی ہیں، ماننا سکھاؤ۔ تو یہ دو چیزیں ساتھ میں کیسے کام کرتی ہیں۔ ہم چرچ کا ایک حصہ ہو کر ایک اور نئے چرچ کی شروعات کرنے کے عمل میں کیسے جڑ سکتے ہیں - وہ بھی ایک ہی وقت میں؟

ایک قیمتی چرچ کا تصور کیجئے۔ صرف چار خاندان - ہر جوڑا ایک الگ شوہر - بیوی کو ظاہر کرتا ہے جو اپنا گھر چلاتے ہیں۔ سبھی شوہر - بیوی ایک چرچ کا حصہ ہیں۔ یہ ان کا روحانی خاندان ہے۔ ان کے ساتھ وہ زندگی گزارتے ہیں۔ بھائی اور بہن جو انہیں پیار سے بھلے کاموں میں حوصلہ افزائی کرتے ہیں۔ یہ شوہر - بیوی ایک نئے روحانی خاندان کی شروعات کرنے کے لئے بھی کام کرتے ہیں۔ جب نئے روحانی خاندان کی شروعات اور ترقی ہوتی ہے، تو وہ اپنے چھوٹے گروہ خاندان کی طرح حصہ نہیں لیتے، بلکہ وہ نمونہ دکھاتے ہیں اور مدد کرتے ہیں۔

تصور کیجئے۔ صرف ایک چرچ چار نئے چرچ کی شروعات کرتا ہے۔ خدا اس طرح سے اپنے خاندان کو تیزی سے بڑھا سکتا ہے۔ اس طرح سے چرچ اپنی رفتار کو بڑھا سکتا ہے۔ ابتدائی اجلاس میں ہم نے تربیتی سلسلے کے بارے میں سیکھا۔ نمونہ، مدد کرنا، دیکھنا اور چھوڑنا اور ہم جانتے ہیں کہ یہ پہلے دو مرحلے۔ نمونہ اور مدد کرنا جلدی سے کیا جانا چاہئے۔ تاکہ نئے وفادار صحت مند رہیں اور اپنے وفاداروں میں بڑھیں۔

عام چرچ اور ان چار چرچ کے ساتھ کیا ہوتا ہے، جو انہوں نے شروع کیا ہے؟

نمونہ دکھانے اور مدد کر کے شروعات کرنے کے بعد، یہ شوہر - بیوی (اہم چرچ) پہلے ہی نئے چرچ (پہلی نسل) کی مدد کر چکے ہیں، تاکہ وہ اسے دہرائیں (دوسری نسل کے لئے)

ان نئے چار چرچ کے لئے (پہلی نسل) ہمارے شوہر - بیوی (اہم چرچ) اب نگرانی رکھتے ہیں۔ ان نئے چرچ (پہلی نسل) کی ترقی کو دیکھتے اور سکھاتے ہوئے۔ جب وہ نئے چرچ (دوسری نسل) کو نمونہ دکھاتے اور ان کی مدد کرتے ہیں۔

بہت سے لوگ ایک سے زیادہ روحانی خاندان کو نمونہ دکھانا اور مدد کرنا نہیں کر سکتے۔ لیکن وہ ان کے بڑھنے میں بہت سے چرچ کی نگرانی کر سکتے ہیں اور انہیں سکھا سکتے ہیں اور تجربہ کار لوگوں سے جڑنے میں ان کی مدد کر سکتے ہیں۔

اس کا مطلب ہے ایک روحانی خاندان یعنی ایک چھوٹے گروہ والا چرچ ایک ہی وقت میں بہت سے چھوٹے چھوٹے گروہ چرچ کی شروعات کرنے کا حصہ بن سکتا ہے۔ یہ بہت زیادہ پھل ہے۔

سبھی چرچ کے ساتھ کیا ہوتا ہے۔ جب وہ بڑھتے ہیں اور نئے چرچ کی شروعات کرتے ہیں، پھر ایک اور نئے چرچ کی شروعات کرتے ہیں؟ وہ کیسے جڑے رہتے ہیں؟ اور ایک بڑے روحانی خاندان کے طور پر کیسے زندگی بتاتے ہیں۔

اس کا جواب ہے یہ عام چرچ جسم میں نسوں کی طرح بڑھتے ہیں اور ایک ساتھ جڑتے ہیں اور شہر یا علاقائی چرچ میں نیٹ ورک بناتے ہیں۔

چرچ ایک دوسرے سے جڑے رہتے ہیں۔ ان میں ایک جیسا روحانی ڈی این اے ہوتا ہے۔ یہ سبھی بڑھنے والے پہلے خاندان سے جڑے رہتے ہیں۔

اب وہ تھوڑی رہنمائی کے ساتھ۔ اور زیادہ کرنے کے لئے ایک بڑے جسم کے طور پر ایک ساتھ آتے ہیں۔

تبادلہ خیال کریں

(10 منٹ)

بجائے اس کے کہ کوئی ایک خاندان بڑھتا رہے اور ترقی کے لئے تقسیم ہوتا رہے، ایک ہی روحانی خاندان کو مستقل رکھنے کے چند کیا فائدے ہیں جو نئے لوگوں کو جنم دے اور وہ آگے نئے نئے لوگوں کی افزائش کرتے رہیں؟

کوچنگ چیک لسٹ

خداوند یسوع نے کہا۔ "اس سے بڑا پیار کسی کا نہیں، کہ کوئی دوستوں کے لئے جان دے۔"

خداوند یسوع نے ہمیں بتایا ہمیں برابر دکھایا کہ خدا کا خاندان اچھے سے بڑھتا ہے جب ہم خدا کی مرضی کے لئے اپنی خواہشیں ترک کرنے کے خواہشمند ہوتے ہیں۔

تربیت کی جانچ فہرست ایک آسان ذریعہ ہے جسے آپ خود جب آپ تربیت کے مختلف حصوں کے ذریعے سے دوسروں کی مدد کرتے ہیں جیسے کے zume تربیت / مشق کا پہلہ یا ان کی سو کی فہرست۔ دوسروں کی ترقی میں آپ کیا کار کردگی دیکھ رہے ہیں؟ کون سے علاقوں میں ابھی ترقی کی ضرورت ہے۔

ایک تربیت کی جانچ فہرست کا ہونا آپ کے خیال کو مرکوز کرنے میں مدد کرے گا اور آپ کو خدا کے خاندان میں رہنمائوں کے بیچ خداوند یسوع کے ترقی یافتہ پیروکاروں کے طور پر باندھے رکھے گا، چاہے آپ کہیں بھی جائیں۔

ہاں! اس میں کوشش اور وقت لگتا ہے۔

ہاں! اس کا مطلب ہے قربانی اور ہماری ترجیحات کو چھوڑنا، خدا کے اعلیٰ منصوبے کے لئے۔

اور ہاں! یہ دوسروں کے مقابلے میں، یہ کرنا بہتر ہے۔

تربیت کی جانچ فہرست zume tool kit کا ایک آسان ذریعہ ہے جو آپ کو زندگی کے سب سے بڑے کھیل میں ٹکے رہنے میں مدد کرتا ہے۔ جو ہے۔ خدا کا عمل۔

پڑھیں

(5 منٹ)



کوچنگ چیک لسٹ

- لائن 1 کا استعمال کرتے ہوئے خود تشخیص کریں اور کوچنگ چیک لسٹ میں متعلقہ کالموں پر نشان لگائیں۔

اپنا جائزہ لیجئے

سنا - کیا میں نے اس ٹول یا تصور کے بارے سنا ہے؟

سرگرمی

(20 منٹ)



عمل کیا - کیا میں نے اس ٹول یا تصور کے بارے سنا ہے؟ اگر ایک ٹول ہے، تو کیا میں نے اپنے طور پر ایک ٹوکی مشق کی ہے؟ اگر ایک تصور ہے تو، کیا آپ نے غور کیا ہے کہ یہ آپ کے نقطہ نظر کو کیسے تبدیل کرتا ہے؟

بیان کیا - کیا میں نے اس ٹول یا تصور کے بارے کسی کو بتایا ہے؟ اگر ٹول ہے تو، کیا آپ نے کسی کو دکھایا ہے کہ یہ ٹول کیسے استعمال کرنا ہے؟ اگر تصور ہے تو، کیا آپ یہ اس کے بارے کسی کو بتایا ہے؟ **تربیت دی** - کیا میں نے اس ٹول یا تصور کے بارے بتانے کی کسی کو تربیت دی ہے؟ اگر ٹول ہے تو، کیا میں نے کسی کو تربیت دی ہے کہ وہ کسی اور کو بتائے؟ اگر تصور ہے تو، کیا میں نے کسی کو تربیت دی ہے کہ وہ کسی اور کو اس متعلق بتائے؟

سیکھنے والے کی ترقی کی سطح

بے خبر - کیا سیکھنے والا ٹول سے بے خبر ہے، ناواقف ہے، یا سمجھ نہیں رکھتا؟
غیر ہنر مند - کیا سیکھنے والا ٹول سے کچھ واقف ہے مگر ابھی یقینی طور پر نہیں؟
کارِیگر - کیا سیکھنے والا ٹول کو سمجھتا ہے اور ٹول کی بنیادی چیزیں سکھانے کے قابل ہے؟
ہنر مند - کیا سیکھنے والا پُر اعتماد ہے اور موثر طور پر ٹول کی تربیت دینے کے قابل ہے؟

استاد کا کردار

نمونہ دو - (نئی معلومات کے ساتھ تربیت دیں اور سمجھ کو یقینی بنائیں) نمونہ دینے کا مطلب صرف ایک مشق یا آلے کی مثال پیش کرنا ہے۔ یہ تربیتی چکر کا سب سے مختصر حصہ ہے۔ یہ عام طور پر صرف ایک بار کرنے کی ضرورت ہوتی ہے۔ اس کا کام صرف شعور پیدا کرنا ہے کہ کوئی کوئی مشق یا کوئی آلہ موجود ہے اور اس کے متعلق ایک عام اندازہ لگانا کہ وہ کیسا دکھائی دیتا ہے۔ ہر بار نمونہ دینا کسی کو تربیت دینے کا موثر طریقہ نہیں ہے۔

معاونت کرو - (رکھیں اور ان کے ساتھ رہیں جب تک انہیں بنیادی باتوں کی سمجھ نہ آجائے۔) معاونت کرنے کا مطلب ہے سیکھنے والے کو اپنے ہنر کی مشق کی اجازت دینا۔ اس میں نمونہ دینے کی نسبت زیادہ وقت لگتا ہے۔ اس میں ضرورت ہوتی ہے کہ اُستاد "ہاتھ پکڑ کر چلے" اس میں ضرورت ہوتی ہے کہ اُستاد ہدایت دے اور سیکھنے والی کی تربیت میں ایک فعال کردار ادا کرے۔ یہ حصہ تب تک چلتا ہے جب تک سیکھنے والے کو پوری طرح سمجھ نہ آجائے، مگر صرف تب تک جب تک وہ ہنر کی بنیادی باتوں کو سمجھ نہیں جاتا۔ اگر یہ حصہ زیادہ دیر تک چلتا ہے تو پھر سیکھنے والا اُستاد کا محتاج ہو کر رہ جائے گا اور ہرگز پوری قابلیت تک نہیں پہنچے گا۔

دیکھیں - (پورا کارِیگر ہونے تک ساتھ ساتھ رہیں) دھیان رکھنا ایک لمبا حصہ ہے۔ اس میں سیکھنے والے پر تھوڑا رہ کر دھیان رکھنا شامل ہوتا ہے۔ یہ مہارت کے سارے پہلوؤں میں پوری قابلیت تک ترقی کی مانگ کرتا ہے۔ جب سیکھنے والا مہارت میں ترقی کرتا ہے تو سکھانے والے کے ساتھ براہ راست رابطہ کم ہو جاتا ہے اور تھوڑا دُور کر رابطہ چلتا رہتا ہے۔

چلو جاؤ - (ان کے ساتھ شریک کارکن کا تعلق رکھیں) چلو جاؤ ایک مختصر گریجویشن ہے جب سیکھنے والا اُستاد کا ساتھی بن جاتا ہے۔ اگر سیکھنے والا اور سکھانے والا ایک ہی نیٹ ورک میں ہوں تو متواتر رابطے اور ہم مرتبہ سرپرستی جاری رہ سکتی ہے۔ جب والدین اپنے بچے کو مستقل اجازت دیتے ہیں کہ اپنی سائیکل چلاؤ تو یہ حصہ ہوتا ہے چلو جاؤ۔

کوچنگ چیک لسٹ

تربیت دی	بیان کیا	عمل کیا	سنا	1	اپنا جائزہ لیجئے ...
بُزر مند	کاریگر	غیر بُزر مند	بے خبر	2	سیکھنے والے کی ترقی کی سطح ...
چلو جاؤ ان کے ساتھ شریک کارکن کا تعلق رکھیں	دیکھیں پورا کاریگر ہونے تک ساتھ ساتھ رہیں	معاونت کرو رُکیں اور ان کے ساتھ رہیں جب تک انہیں بنیادی باتوں کی سمجھ نہ آجائے۔	نمونہ دو نئی معلومات کے ساتھ تربیت دیں اور سمجھ کو یقینی بنائیں	3	اُستاد کا کردار ...
آپ ڈیٹ وصول کریں	سہارا دیں اور حوصلہ افزائی کریں	ہدایت دیں اور سہارا دیں	ہدایت دیں اور مطلع کریں	4	اُستاد کا رویہ ...
سیکھنے والا فیصلہ کرتا ہے	تبادلہ خیال کرتے ہیں اور سیکھنے والا فیصلہ کرتا ہے	تبادلہ خیال کرتے ہیں اور اُستاد فیصلہ کرتا ہے	اُستاد فیصلہ کرتا ہے	5	نرمہ داریوں کی منصوبہ بندی ...
ٹریننگ ٹولز/تصورات					
خُدا عام لوگوں کو استعمال کرتا ہے					
شاگرد اور کلیسیا کی سادہ تعریف					
رُوحانی سانس لینے کا مطلب ہے خُدا کا کلام سُننا اور عمل کرنا					
ایس او اے پی ایس۔ مطالعہ بائبل					
محتسب گروپ					
صاف بمقابلہ پیدا کرنے والا طرزِ زندگی					
دُعا میں ایک گھنٹہ گزارنے کا طریقہ					
84					

			رُوحانی معیشت
			خوشخبری اور اس کو سنانے کا طریقہ
			ہیتسمہ اور اس کا طریقہ کار
			اپنی 3- منٹ کی گواہی تیار کریں
			بہت بڑی نعمت کی رویا
			بطخ کے چوزوں کی شاگردی - فوری قیادت
			دیکھنے کے لئے آنکھیں کہ بادشاہی کہاں نہیں ہے
			عشائے ربانی اور اُس کا طریقہ کار
			دُعائی سیر اور اس کا طریقہ کار
			سلامتی کا فرزند اور اُسے تلاش کرنے کا طریقہ
			دیانت داری علم سے بہتر ہے
			بی ایل ای ایس ایس دُعائیہ نمونہ

تبادلہ خیال کریں (10 منٹ)

- کون سے ٹولز اور تصورات آپ کو لگا کہ آپ اچھی طرح سکھا سکتے ہیں؟
- کون سے ٹولز اور تصورات آپ کو لگا کہ آپ کو اچھی طرح سکھانے میں مشکل پیش آئے گی؟
- کیا آپ چیک لسٹ میں سے کوئی ٹولز یا تصورات شامل یا خارج کریں گے؟ کیوں؟

یاد رکھیں - اپنی کوچنگ چیک لسٹ کے نتائج کسی تربیتی ساتھی یا کسی دوسرے سکھانے والے کے ساتھ ضرور بانٹیں۔
اگر آپ کے پاس کوئی کوچ یا سرپرست نہیں ہے تو کیو آر سکین کریں اور بھی مانگ کریں۔



چار کھیت اور نسلی نقشہ سازی وہ ٹول ہیں جن کو بڑھتی ہوئی کوششوں کی تحریک میں خدمت کے لئے تیار کیا گیا ہے۔

یاد رکھیں: رومی کوچ آپ کے علاقہ میں ان ٹولز کو لاگو کرنے میں آپ کی مدد کے لئے دستیاب ہیں۔

چار کھیت

یسوع اکثر شاگردوں کو خدمت گزاری سے دُور خاموش مقامات پر لے جاتا تھا تاکہ جائزہ لیا جا سکے کہ کام کیسا چل رہا ہے۔

چار کھیت کا استعمال لیڈر شپ سیل کے ذریعے اپنے ارد گرد کی موجودہ کوششوں اور بادشاہی کی سرگرمی پر غور کرنے کے لئے کیا جاتا ہے۔ یہ خاص طور پر رہنماؤں کی کوششوں کو متوازن کرنے میں مدد کرتا ہے، تاکہ کسی بھی کھیت کو نظر انداز نہ کیا جائے۔

اگلی دو سلائیڈز کا جائزہ لیں: کھیت کی تفصیلات اور چار کھیتوں کی مثال

کھیت کی تفصیلات

- خالی کھیت: آپ کہاں اور کس کے ساتھ (کس گروپ کے لوگوں کے ساتھ) بادشاہی کی وسعت کا منصوبہ بنا رہے ہیں؟
- بوائی والا کھیت: آپ بادشاہی کی خوشخبری کہاں یا کس کو بتا رہے ہیں؟ آپ یہ کیسے کر رہے ہیں؟
- اُگنے والا کھیت: آپ لوگوں کو کس طرح تربیت دے رہے اور انفرادی اور اُن کے فطری نیٹ ورک میں روحانی طور پر ترقی دے رہے ہیں؟
- کٹائی والا کھیت: نئے روحانی خاندان (سادہ کلیسیائیں) کیسے تشکیل دئے جا رہے ہیں؟
- بڑھوتی کا کھیت: آپ کس کے ساتھ، کیسے اور کب وفادار لوگوں کو چھان کر تربیت دے رہے ہیں اور انہیں نئی افزائش کے لئے جواب دہ بنا رہے ہیں؟

سرگرمی کا ذریعہ



چار کھیتوں کی مثال



تبادلہ خیال کریں (10 منٹ)

- اپنے آس پاس کوئی خالی کھیت شناخت کریں۔ آپ کے رابطہ میں کون سی برادری یا کون سے لوگ ہیں جو خوشخبری کی سرگرمی نہیں رکھتے؟
- اگر کسی کھیت کو نظر انداز کی جائے دیر تک نشوونما کیسے متاثر ہوتی ہے؟ مثالیں دیں۔
- کون سا رومی ٹول کس کھیت میں مدد کر سکتا ہے؟

نسلی نقشہ سازی

نسلی نقشہ سازی (شجرہ نسب کی ترتیب) ایک اور سادہ ٹول ہے جس سے تحریک کے راہنماؤں کو اپنے آس پاس کی نشوونما سمجھنے میں مدد ملتی ہے۔

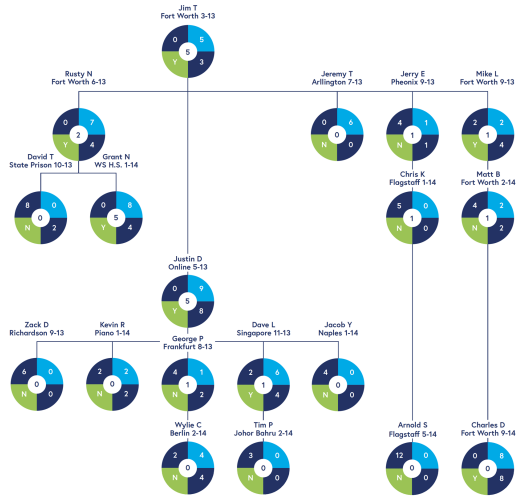
شجرہ نسب کا نقشہ ایک کاغذ پر یا زیادہ صفحات پر بنایا جا سکتا ہے۔ وہ یہ دیکھنے میں مدد کر سکتا ہے کہ کس جگہ پر بڑھوتی میں رکاوٹ ہے اور کہاں پر تربیت کی ضرورت ہو سکتی ہے۔ تحریک کی صحت راہنماؤں کے لئے بڑی تشویش ہے اور نتیجہ خیز صحت کی پیمائش کرنے کا ایک بنیادی طریقہ ہے۔

اگلی سلائیڈ پر مثال دیکھیں

سرگرمی کا ذریعہ



عمومی نقشہ سازی کی مثال دیکھیں



مندرجہ ذیل پر گفتگو کرنے کے لئے عمومی نقشہ سازی کی مثال استعمال کریں:

- کون سے راہنما بڑھوتی دیکھ رہے ہیں؟
- آپ کن گروپس پر توقع ہے کہ آگے بڑھوتی کریں گے؟
- کون سے راہنما دوسرے راہنماؤں کو مدد اور تقویت دے سکتے ہیں؟
- کیا آپ کسی بھی نسل میں احتسابی ہفتے کا نمونہ دیکھ سکتے ہیں؟

تبادلہ خیال کریں (10 منٹ)

جائزہ (امنٹ)

اس سیشن میں سُننے گئے تصورات:

- غیر مرتب ترقی
- بڑھوتی کی رفتار اہم ہوتی ہے
- ہمیشہ دو کلیسیاؤں کا حصہ

اس سیشن میں سُننے گئے ٹولز:

- کوچنگ چیک لسٹ
- چار کھیت
- نسلی نقشہ سازی

اگلا مرحلہ

اپنے دوست کو "رفتار" کے تصور بارے بتانے کی مشق کریں اور دُعا کریں کہ وہ اس کو آپ کے اور روح کے اندر گہرائی میں پہنچائے۔ خُداوند سے پوچھیں کہ وہ کس کو چاہتا ہے کہ آپ یہ بتائیں۔

اگر آپ پہلے سے اپنی سادہ کلیسیا کے بارے میں بتاچکے ہیں اور اس میں لوگوں کو "ہمیشہ دو کلیسیاؤں کا حصہ" تصور کے بارے میں بتائیں۔ اگر نہیں، اپنے کسی دوسرے واقف ایماندار کو بتائیں۔

عمل کریں

بیان کریں

ΣÚΜΕ

سیشن 10

تمام شرکاء اور سہولت چیک ان کروائیں۔



یا zume.training/checkin اور کوڈ استعمال کریں: 5430

چیک ان
(امینٹ)

دُعا کریں اور خُدا کا شکر ادا کریں کہ وہ ہم میں اپنا کام مکمل کرتا ہے۔

اُس سے درخواست کریں کہ آپ کو اُن کاموں کے لئے واضح عقل اور کھلا دل عطا فرمائے جو وہ آپ میں اور آپ کے ذریعے کرنا چاہتا ہے۔

رُوح القدس سے کہیں کہ آپ کے اجتماعی وقت میں آپ کی رہنمائی کرے اور اُس کی وفاداری کے لئے شکر یہ بھی کریں۔ جس میں اُس نے آپ کو گزارا۔

دُعا کریں
(5 منٹ)

پیچھے دیکھیں (5 منٹ)

شروع کرنے سے پہلے کچھ وقت کے لئے پیچھے دیکھیں۔
سیشن کے آخر میں، گروپ کے ہر فرد کو چیلنج کیا جائے کہ جو کچھ سیکھا ہے اُس کی مشق کریں۔
کچھ دیر کے لئے دیکھیں کہ آپ کے گروپ نے اس ہفتے کیسے کام کیا ہے۔

حوصلہ رکھیں۔۔۔

شاید آپ کو پتہ نہ ہو، لیکن اب آپ کے پاس سادہ کلیسیائیں شروع کرنے اور شاگرد بنانے کی عملی تربیت ہے جو پوری دنیا میں بہت سے پاسٹرز اور مشنریز کی نسبت زیادہ بڑھوتی کریں گے!
پھر بھی رومی ٹریننگ صرف ایک شروعات ہے! اسی سیشن میں ہم ایک منصوبہ بنائیں گے کہ ٹریننگ کے بعد کیا ہوتا ہے اور مختصر ٹولز متعارف کرائیں جن کی آپ کو اپنے سفر میں بعد ازاں ضرورت ہوگی جب آپ سیکھی ہوئی چیزوں کا اطلاق کریں گے۔

جائزہ (امینٹ)

اس سیشن میں، ہم یہ تصور سُنیں گے اور تبادلہ خیال کریں گے:

- نیٹ ورکس میں قیادت

اور ہم ان ٹولز کو اپنی ٹول کٹ میں شامل کریں گے "

- ہم مرتبہ کی سرپرستی کرنے والا گروپ
- سہ ماہی منصوبہ

پڑھیں (5 منٹ)



نیٹ ورکس میں قیادت

اس اجلاس میں ہم سیکھیں گے کہ نیٹ ورک میں رہنمائی -

چھوٹے چرچ کے بڑھتے گروہ کو ایک ساتھ کام کرنے، نئے رہنما تیار کرنے اور اچھی چیزوں کو حاصل کرنے میں کیسے مدد کرتا ہے جس کا منصوبہ خدا نے اپنے لوگوں کے لئے کیا ہے۔

چرچ کے ساتھ کیا ہوتا ہے، جب وہ بڑھتے ہیں اور نئے چرچ کی شروعات کرتے ہیں جو ایک اور نئے چرچ کی شروعات کرتے ہیں؟ وہ کیسے جڑے رہتے ہیں؟ اور ایک بڑے روحانی خاندان کے طور پر کیسے جیتے ہیں؟

اس کا جواب ہے یہ سبھی عام چرچ جسم میں نسوں کی طرح بڑھتے ہیں اور ایک ساتھ جڑتے ہیں اور شہر یا علاقائی چرچ میں نیٹ ورک بناتے ہیں۔

چرچ ایک دوسرے سے جڑے ہوتے ہیں۔ ان کے پاس ایک جیسا ڈی این اے ہوتا ہے۔ یہ سب بڑھنے والے پہلے خاندان سے جڑے ہوتے ہیں۔

اب تھوڑی رہنمائی سے اور زیادہ کرنے کے لئے وہ ایک بڑے جسم کے طور پر ساتھ آتے ہیں۔ خدا کا کلام بتاتا ہے کہ، شہر اور علاقائی سطح پر وفاداروں کے بڑھتے جسم کی خدمت رہنمائوں کا نیا گروہ کرتا ہے۔ نئے قانون میں، چرچ ان خادمہ کو بزرگ اور نائب (ڈکن)، ذخیرہ کرنے والا اور بھیڑوں کا رکھوالا ہوتا ہے۔

خدا کے کلام میں ہم سیکھتے ہیں کہ یروشلم شہر میں بہت سے چھوٹے گھریلو چرچ کا اشتراک اور مبلغوں کا گروہ یا نائب (ڈکن) کرتے تھے۔

خدا کے کلام میں ہم سیکھتے ہیں کہ ایفی سوس شہر میں بہت سے گھریلو چرچ کا قدیم اشتراک۔ چرواہوں کے چھوٹے سے گروہ کے ذریعے کی جاتی تھی، جنہیں اچھے چرواہے۔ خداوند یسوع کی تمثیل پر چلنا تھا اور بھیڑوں کے لئے اپنی جان دینی تھی۔

شہر یا علاقے میں ہم رہنمائوں کے پانچ تحفوں کو دیکھتے ہیں۔

خدا کا کلام کہتا ہے۔ مسیح نے محرکوں، پیشین گوئی کرنے والوں، خوش خبری مبلغوں، پاسبانوں اور استادوں کو روحانی تحفہ دیا تاکہ وہ اشتراک کے لئے لوگوں کو تیار کریں اور مسیح کی جسمانی ترقی پائیں۔

یہ روحانی تحفے اس لئے نہیں دیئے گئے کہ چھوٹا گروہ چرچ کا سارا کام کرے، بلکہ اس لئے کہ وہ اشتراک کرے اور خداوند یسوع کے پیروکاروں کو کام کرنے کے لئے تیار کرے۔ تاکہ وفاداروں کے پورے جسم کے ساتھ مل کر خدا کی سبھی مرضیوں کو پورا کریں۔

اپنے روحانی خاندان یا ان جگہوں کے علاوہ یہ رہنما آپس میں ملتے اور دعا کرتے اور معاونت کرتے اور ایک دوسرے کی حوصلہ افزائی کرتے، ٹھیک اسی طرح جیسے گھر میں کوئی عام چرچ کرتا تھا۔ رہنما تربیتی اجلاسوں اور ساتھیوں کو تیار کرنے میں تین تہائی نمونوں کا استعمال کیا گیا ہے۔ منصوبہ بنانے، اندازہ لگانے اور اعلیٰ سطح پر سکھانے کے لئے چار علاقائی نمونوں کا استعمال کیا گیا، جیسے کہ یہ مقامی سطح پر ہے۔

جب رہنما ملتے ہیں تو وہ بتاتے ہیں کہ ان کے ساتھ اور ان کے نیٹ ورک میں کیا ہو رہا ہے۔ وہ خاندانوں کی نمائندگی کرتے ہیں اور ان کی کارکردگی کے بارے میں بتاتے ہیں۔

روحانی خاندانوں کے لئے نیٹ ورک کے لئے مرکز ایک اچھا مقام ہے، جہاں سے نیٹ ورک شروع ہوتا ہے۔ ایک چرچ نیٹ ورک جو ٹمپا سے شروع ہوتا ہے، وہ ٹمپا میں شہر کا چرچ ہوگا۔ جب وہ بڑھتے ہیں اور پوری ریاست میں اشتراک کرتے ہیں، تو وہ فلوریڈا میں نیٹ ورک کے لئے کام کریں گے۔ جب وہ ملک میں اور دنیا میں بھیجے جاتے ہیں اور اشتراک کرتے ہیں، تو وہ قومی اور بین الاقوامی سطح پر کام کرتے ہیں۔ خداوند یسوع نے کہا ہے۔ اگر تم تھورے میں وفادار ہو تو بہت میں بھی وفادار ہو۔

چرچ کے یہ نیٹ ورک ایک دوسرے سے جڑے ہوتے ہیں، ان کے ایک جیسے روحانی ڈی این اے اور ایک جیسی شروعات ہونے کی وجہ سے۔ کبھی کبھی نیٹ ورک بہت سے نیٹ ورک میں بٹ جاتے ہیں، زبان، ملنے کے موقعہ دوسری وجہوں سے۔

یہ اضافہ کا حصہ ہے نہ کہ پریشانی کا۔

لکھنے، حکم ماننے اور خدا کے کلام کو بانٹنے کے لئے عام چرچ اور پیروکاروں کی خواہش ایک مہم کے روحانی ڈی این اے ہیں۔ اگر یہ ہفتہ پہلے نسل سے نسل، چرچ سے چرچ اور وفاداروں سے وفاداروں کو دے دیئے جائیں، تو پیروکاروں کو بڑھانے کی نئی مہم کی شروعات کرنے کے لئے ہر ضروری چیزیں روحانی خاندان میں اور خداوند یسوع کے ہر پیروکار میں پہلے سے ہی موجود رہیں گی۔

جب مہم، مہم کی شروعات کرتی ہے تب ہم شہر یا ریاست یا ملک کے آٹھ میں "خمیر" کو کام کرتے ہوئے دیکھتے ہیں۔ خدا کی بادشاہت اس طرح سے آتی ہے کہ خدا کی مرضی زمین پر اسی طرح سے پوری ہوتی ہے جیسے جنت میں ہوتی ہے۔ اس طرح سے سبھی ملکوں کو پیروکار بنانے کے ذریعے ہم اس عظیم مہم کو پورا کر سکتے ہیں۔

جب سادہ کلیسیائیں، نیٹ ورک، گہرے ذاتی تعلقات کے ذریعے جڑ کر رہتی ہیں تو کیا ہوتا ہے؟ آپ کے ذہن میں چند کون سی مثالیں آتی ہیں؟

ہم مرتبہ کی سرپرستی کرنے والا گروپ

یسوع نے کہا - "ایک نیا حکم میں آپ کو دیتا ہوں: ایک دوسرے سے پیار کرو۔ جیسا کہ میں نے تم سے پیار کیا ہے، لہذا آپ کو ایک دوسرے سے محبت کرنا چاہئے۔ اگر آپ ایک دوسرے سے محبت کرتے ہو تو اس سے سب جان لیں گے کہ آپ میرے شاگرد ہیں۔"

ایک پیر مانیٹرنگ گروپ ایک ایسا گروپ ہے جو ایسے لوگوں پر مشتمل ہوتا ہے جو 3/3 گروپس کی قیادت اور شروع کر رہے ہیں۔ یہ 3/3 شکل کی بھی پیروی کرتا ہے اور یہ آپ کے علاقے میں خدا کے کام کی روحانی صحت کا جائزہ لینے کا ایک طاقتور طریقہ ہے۔

پیر مانیٹرنگ گروپس لیڈر ٹو لیڈر مینٹ استعمال کرتے ہیں

پڑھیں

(5 منٹ)



اس کے بجائے، پیر مانیٹرنگ گروپ کا مقصد یہ ہے کہ عیسیٰ کے پیروکاروں کو دعا، اطاعت، اطاعت اور احتساب کے ذریعے بڑھنے میں مدد کے لئے ایک سادہ فارمیٹ فراہم کریں۔ دوسرے لفظوں میں - "ایک دوسرے سے محبت کرنا۔" یہ کام کرنے کا طریقہ یہاں ہے:

پیچھے دیکھو (بصری - 1/3)

پہلے تیسرے کے دوران - نماز اور نگہداشت میں اس طرح وقت گزاریں جیسے آپ کسی بنیادی 3/3 گروپ میں ہوں۔

پھر گروپ کے نقطہ نظر کو دیکھنے کے لئے وقت گزاریں - جب ہم صحیفہ پڑھتے ہیں، دعا کرتے ہیں، اعتماد کرتے ہیں اور خدا کی اطاعت کرتے ہیں تو ہم انفرادی طور پر یسوع میں کتنے اچھے ہیں، خدا نے اگلی بار ایک ساتھ ملنے سے پہلے مجھے کون سے عملی منصوبے یا اہداف کو عملی جامہ پہنایا؟ (اپنے کام کو مرکوز کرنے میں مدد کے لئے چار فیلڈ ٹول کا استعمال کریں)

میرے نگران یا گروپ کے دوسرے ممبران اس کام میں میری کس طرح مدد کر سکتے ہیں؟

آخر میں ایک گروہ کی حیثیت سے وقت دیتے ہوئے خدا سے دعا میں گفتگو کریں۔ گروپ سے دعا کریں تاکہ ہر ایک کے لئے دعا کی جائے اور خدا سے دعا گو ہوں کہ وہ ان تمام لوگوں کے دلوں کو تیار کرے جو ان کے علاوہ الگ الگ وقت تک پہنچ جائیں۔

خدا سے دعا ہے کہ وہ گروپ کے ہر ممبر کو ایپ کی ہمت اور طاقت عطا کرے

سرگرمی

(45 منٹ)

ہم مرتبہ سرپرستی کی مشق

- دو دو تین تین لوگوں کے گروپ بنادیں۔ 3/3 کی شکل کے ہم مرتبہ لوگوں کی راہنمائی کرنے والے ان لائن گروپ کو استعمال کریں۔

- گروپ میں ایک فرد کو "سیکھنے والا" بننے کے لئے منتخب کریں اور دیگر اراکین سے کہیں کہ وہ ہم مرتبہ سرپرستوں کے طور پر تجویز کردہ سالوں کی فہرست پر کام کریں۔



مواد:

ایک ہم مرتبہ گروپ کی راہنمائی کے لئے آسان فارمیٹ:

پیچھے دیکھیں - آپ وقت کا 1/3 حصہ

پہلی تہائی میں دُعا اور دیکھ بھال میں وقت گزاریں جیسے آپ 3/3 گروپ میں کرتے ہیں۔ پھر گروپ کی رویا اور سابقہ وعدوں کی وفاداری تلاش کرنے میں وقت گزاریں: آپ مسیح میں کتنی اچھی طرح قائم ہیں؟ (کلام مقدس، دُعا، بھروسہ، فرمانبرداری، بنیادی تعلقات؟) کیا آپ نے اپنے پچھلے سیشن کے عملی منصوبہ جات مکمل کئے ہیں؟ اُن کا جائزہ لیں۔

اوپر دیکھیں - آپ وقت کا 1/3 حصہ

گروپ میں مندرجہ ذیل سادہ سوالا پر بحث کریں:

- آپ چار کھیت ڈایا گرام کے ہر سیکشن میں کیسے کام کر رہے ہیں؟
- کون سا بہتر کام کر رہا ہے؟ آپ کی سب سے بڑی مشکلات کون سی ہیں؟
- اپنے موجودہ نسلی نقشہ کا جائزہ لیں۔
- کس نے آپ کو چیلنج کیا اور آپ کو کسے سمجھنے میں مشکل پیش آئی؟
- حال میں خُدا آپ کو کیا دکھا رہا ہے؟
- کیا تجربہ کار راہنماؤں کا دیگر شرکاء کی طرف سے کوئی سوالات ہیں؟

آگے دیکھیں - آپ وقت کا 1/3 حصہ

گروپ کے کسی شخص کے ساتھ خاموشی میں دُعا کرتے ہوئے وقت گزاریں اور رُوح القدس سے التماس کریں کہ ظاہر کریں کہ ان سوالوں کے جواب کیسے دینے یں:

- اگلی بار اکتھے ہونے سے قبل خُدا کون سے عملی منصوبے چاہتا ہے کہ میں اُن کو عملی جامہ پہناؤں؟ (اپنے کام پر توجہ رکھنے میں مدد کے لئے چار کھیت ٹول کو استعمال کریں)۔
- گروپ کا سرپرست کا دیگر اراکین اس کام میں میری مدد کیسے کر سکتے ہیں؟

آخر میں ایک گروپ کے طور پر خُدا سے باتیں کرنے میں وقت گزاریں۔ گروپ دُعا کرے تاکہ ہر رُکن جس کے لئے دُعا کی جاتی ہے، وہ خُدا سے دُعا کرے کہ وہ اُن تمام لوگوں کے دلوں کو تیار کرے جن تک گروپ اپنے وقت کے دوران پہنچے گا۔ خُدا سے دُعا کریں کہ وہ گروپ کے ہر ایک رُکن کو جو کچھ اُنہوں نے اس سیشن میں سیکھا ہے اُس کا اطلاق اور اُس پر عمل کرنے کی ہمت اور طاقت عطا فرمائے۔ اگر کسی تجربہ کار لیڈر کو کسی نوجوان لیڈر کے لئے دُعا کرنی ہے تو اب وہ دُعا کرنے کا مناسب وقت ہے۔ چونکہ یہ گروپ اکثر دُوری سے ملتے ہیں، اس لئے آپ کے عشائے ربانی یا شراکتی کھانے میں شریک ہونے کا امکان نہیں ہے، لیکن صحت، خاندان اور دوستوں کے بارے چیک ان کے لئے وقت ضرور نکالیں۔

سہ ماہی منصوبہ

خُدا اپنی بائبل میں فرماتا ہے، "میں تمہارے حق میں اپنے خیالات کو جانتا ہوں خُداوند فرماتا ہے یعنی سلامتی کے خیالات۔ بُرائی کے نہیں تاکہ میں تم کو نیک انجام کی امید بخشوں۔"

خدا منصوبے بناتا ہے، اور وہ توقع کرتا ہے کہ ہم بھی منصوبہ بنائیں۔

ایک ٹول تین مہینے کا منصوبہ ہے جسے آپ اپنی توجہ اور کوششوں کو مرکوز کرنے اور اُن کو شاگرد بنانے کے لئے خداوند کی ترجیحات کے ساتھ جوڑنے کی غرض سے استعمال کر سکتے ہیں۔
اگلی سلائیڈ آپ کو بتائے گی کہ آپ کا تین مہینے کا منصوبہ کیسے بنے گا۔ ہماری تجوی ہے کہ اُن لائن ٹول استعمال کریں۔

سرگرمی

(30 منٹ)



اپنا سہ ماہی منصوبہ بنائیں

- پڑھیں - آپ کو ہر چیز کے پابند ہونے کی ضرورت نہیں بلکہ وہ آپ کے منصوبے کے لئے اشارے کے طور پر بنائیں ہیں۔ (5 منٹ)
- سُنیں - جس قدر ممکن ہو خاموش رہنے کے لئے وقت نکالیں اور وہ بات سُنیں جس کو خداوند ظاہر کرنے کا انتخاب کرتا ہے۔ (10 منٹ)
- اپنا منصوبہ قلم بند کریں - ایک کاغذ پر اپنی رائے تحریر کریں یا اپنے جواب محفوظ کرنے کے لئے اُن لائن ٹول کو استعمال کریں۔ (15 منٹ)

میں اپنی کہانی / (گواہی) اور خدا کی کہانی (خوشخبری) مندرجہ ذیل لوگوں کو سناؤں گا/گی:

میں اپنے ساتھ احتسابی گروپ بنانے کے لئے مندرجہ ذیل لوگوں کو دعوت دُوں گا/گی:

میں مندرجہ ذیل لوگوں کو چیلنج کروں گا/گی کہ وہ اپنے احتسابی گروپ بنائیں اور اُن کو یہ کام کرنے کی تربیت دُوں گا/گی

میں مندرجہ ذیل لوگوں کو مدعو کروں گا/گی تاکہ میرے ساتھ 3/3 گروپ بنائیں:

میں مندرجہ ذیل لوگوں کو چیلنج کروں گا/گی کہ 3/3 کے گروپ شروع کریں اور ساتھ اُن کو یہ کام کرنے کی تربیت دُوں گا/گی:

میں مندرجہ ذیل لوگوں کو 3/3 ہوپ کی ڈسکوری گروپ میں شمولیت کی دعوت دُوں گا/گی:

میں مندرجہ ذیل لوگوں کو دعوت دُوں گا/گی کہ میرے ساتھ دُعائیہ سیر میں شمولیت کریں:

میں ہر (دِن / ہفتے / مہینے) بعد دُعائی سیر کروں گا/گی۔

میں مندرجہ ذیل لوگوں کو تربیت دوں گا/گی کہ وہ اپنی کہانی اور خدا کی کہانی سنائیں اور اپنے تعلقاتی نیٹ ورکے اندر 100 لوگوں دی فہرست بنائیں:

میں مندرجہ ذیل لوگوں کو چیلنج کروں گا/گی کہ وہ وقفے وقفے سے دعائیہ چکر دے نول استعمال کرتے رہیں:

میں ہر (دن/ ہفتے/ مہینے) میں ایک بار دعائیہ چکر کو استعمال کروں گا/گی:

میں مندرجہ ذیل لوگوں کو مدعو کروں گا/گی تاکہ لیڈر شپ سہیل کا حصہ بنیں جس کی قیادت میں کروں گا/گی:

میں مندرجہ ذیل لوگوں کی حوصلہ افزائی کروں گا/گی کہ اس زومی کورس میں شامل ہوں:

دیگر عزائم:

تبادلہ خیال کریں (10 منٹ)

باری باری اپنا سہ ماہی منصوبہ دوسروں کو بتائیں۔
اک تربیتی ساتھی تلاش کریں جو آپ کے ساتھ ہفتہ وار چیک ان کرنے کے لئے تیار ہو۔ اُس کے لئے بھی ایسا ہی کرنے کا عہد کریں۔

جائزہ (امینٹ)

اس سیشن میں سنا گیا تصور:

- نیٹ ورکس میں قیادت

اس سیشن میں سنے گئے ٹولز:

- ہم مرتبہ کی سرپرستی کرنے والا گروپ
- سہ ماہی منصوبہ

اگلا مرحلہ

کمیونٹی میں شامل ہوں
زومی ٹریننگ کا حصہ ختم ہونے کو ہے، لیکن ٹولز اور تصورات کی مشق جاری ہے

یہ اکیلے مت کریں۔ حوصلہ اور ترقی کے لئے ایک کمیونٹی تلاش کریں۔
کوڈ کیو آر استعمال کرتے ہوئے زومی کمیونٹی میں شامل ہوں



زومی ٹریننگ مکمل کرنے پر مبارک باد!

