

Op SamenZwolle

- Plaats je eenvoudig een oproep wanneer je ergens hulp bij kunt gebruiken
- Vind je een handig overzicht boordevol leuke activiteiten
- Zie je alle vrijwilligersvacatures vanuit de vacaturebank van ZwolleDoet!
- En kom je direct in contact met iemand die jouw hulp nodig heeft

Kortom, in Zwolle regelen we het samen!
Dus log snel in en word zelf actief op SamenZwolle.

Account aanmaken

Om een oproep of een activiteit te plaatsen, moet je eerst een account aanmaken. Met dit account heb je een persoonlijke omgeving, waarin je al je oproepen, activiteiten en reacties op je oproepen terug kunt vinden. Handig, in één overzicht.

Op SamenZwolle

- Plaats je eenvoudig een oproep wanneer je ergens hulp bij kunt gebruiken
- Vind je een handig overzicht boordevol leuke activiteiten
- Zie je alle vrijwilligersvacatures vanuit de vacaturebank van ZwolleDoet!
- En kom je direct in contact met iemand die jouw hulp nodig heeft

Kortom, in Zwolle regelen we het samen!
Dus log snel in en word zelf actief op SamenZwolle.

Inloggen

Uw e-mailadres

Uw wachtwoord

inloggen Wachtwoord vergeten?

Heb je nog geen account?
[Meld je aan of meld je organisatie aan*](#)
Het enige wat je in hoeft te vullen, is je naam en je e-mailadres.

*Heeft jouw organisatie al een account op ZwolleDoet!? Dan kun je met die gegevens op SamenZwolle inloggen.

Ga naar <https://samenzwolle.nl/aanmelden> en klik op 'Meld je aan' om een account aan te maken. Eigenlijk hebben we maar drie gegevens van je nodig:

- **Een gebruikersnaam:** deze naam wordt zichtbaar bij de oproepen en/of activiteit. Wil je dus graag een beetje anoniem blijven? Dan vul je hier een andere naam in dan je 'echte' naam.
- **Je voor én achternaam:** zodat wij, Team SamenZwolle, jou goed kunnen adresseren.
- **Je e-mailadres:** hiermee kun je inloggen in jouw omgeving en op dat e-mailadressen ontvang je meldingen als er bv. een reactie is gekomen op jouw oproep.

Alle andere gegevens, zijn optioneel. Wij komen graag zoveel mogelijk van je te weten, zodat we je ook bv. kunnen feliciteren als je jarig bent. En als je vrijwilligerswerk wilt doen of onze nieuwsbrief wilt ontvangen, kun je dit ook allemaal in dit formulier doorgeven. Maar wat we van jou weten, bepaal je allemaal zelf.

Na het aanmaken van jouw account, krijg je een melding in je scherm te zien dat het allemaal gelukt is.

Jouw persoonlijke omgeving

Als je hebt ingelogd, kom je binnen bij het dashboard in jouw persoonlijke omgeving. Hier zie je precies hoeveel oproepen en activiteiten je hebt geplaatst. En ook of er al een reactie is gekomen op jouw oproep. Dit kun je zien, aan het cijfertje achter de titel.

Jouw profiel

Helemaal rechts bovenin beeld staat je naam. Als je daar op klikt, kom je in jouw profiel. Daar kun je alles wijzigen wat je maar wilt. En je kunt daar je wachtwoord veranderen.

Oproepen

Aan de rechterkant van jouw dashboard, zie je jouw 5 nieuwste oproepen. Wil je meer oproepen zien? Klik op [Bekijk meer](#) of ga bovenin beeld naar het tabblad 'mijn oproepen'.



Oproep plaatsen

Wil je een oproep plaatsen? Klik op [+ Oproep aanmaken](#) in je dashboard of ga bovenin beeld naar het tabblad 'mijn oproepen' en klik op de button 'nieuwe oproep'.

Wanneer je een oproep plaatst, zijn de volgende velden verplicht:

- **Nickname:** dit is hetzelfde als je gebruikersnaam. Wil je dus graag een beetje anoniem blijven? Dan vul je hier een andere naam in dan je 'echte' naam.
- **Emailadres:** vul hier het e-mailadres in waar alle reacties naar toe moeten worden gestuurd
- **Titel:** vul een korte, krachtige en aantrekkelijke titel in die de daling van jouw oproep goed dekt
- **Omschrijving:** omschrijf je oproep zo concreet mogelijk. Wie ben je? Wat zoek je? Waarom doe je deze oproep? Wat verwacht je van iemand? Zit er een bepaalde termijn aan vast? Hoe concreter, des te duidelijker is het voor de lezer wat hij kan/mag verwachten.
- **Thema's:** je kunt drie thema's aangeven waar jouw oproep het best in past. Deze thema's zie je nu nog niet terug op SamenZwolle.nl, maar einde dit jaar wel! Dit maakt het zoeken voor vrijwilligers dus nóg makkelijker.

- **Wijk:** sommige Zwollenaren helpen het liefst iemand in hun eigen wijk. Geef hierbij dus aan in welke wijk je woont. Gaat de oproep ergens anders plaats vinden dan jouw woonwijk? Woon je bv. in Assendorp maar zoek je een sportmaatje voor Zwolle-Zuid? Dan vul je Zwolle-Zuid in.

Oproep wijzigen

Het wijzigen van een oproep is heel eenvoudig. Ga naar het 'Mijn oproepen' overzicht, klik op het potloodje rechts naast de oproep of klik op de (blauwe) titel en vervolgens op de blauwe button 'wijzigen'. Vervolgens kun je alles wijzigen wat je eerder hebt ingevuld.

Dashboard - Oproepen - Kom kamperen op de Zwolse Stadscamping

← Oproep

[Wijzigen](#) [Status wijzigen](#) [Verwijderen](#)

Kom kamperen op de Zwolse Stadscamping!

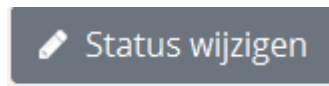
Aangemaakt op 02-07-2018 om 11:45

Status	Open
Wijk	Berkum
Thema's	Activiteiten & Begeleiding, Zorg & Welzijn, Kind & Opvoeding
Nickname	Elske Heinen, Travers Welzijn
E-mailadres	stadscamping@travers.nl
Telefoonnummer	

Omschrijving
Na een succesvolle eerste editie van de Zwolse Stadscamping in 2017, organiseren we dit jaar wederom een Stadscamping! Dit jaar zetten we van 27 juli t/m 3 augustus onze tenten neer bij Voetbalvereniging

Status wijzigen

Heb je veel reacties gehad en ben je met iemand in contact? Of weet je zeker dat je oproep wordt opgelost? Dan kan je zelf de status aanpassen via op de detailpagina van jouw oproep.



Vervolgens kan je kiezen uit 'oppakken' en 'oplossen'.

Opgepakt betekent dat je bezig bent met de reacties/tips en oplossen houdt natuurlijk in dat je oproep is opgelost. Via het notitieveld kun je meer informatie voor ons achterlaten over hoe jouw oproep is opgepakt/opgelost. Bv. door een reactie of juist door je buurman. Deze statuswijziging is direct zichtbaar op SamenZwolle. De notitie natuurlijk niet.

Oproep verwijderen

Oproepen verlopen automatisch na 7 weken. Maar is je oproep eerder al niet meer relevant? Dan kun je hem op twee manieren verwijderen; via het prullenbakje achter de titel in je oproepoverzicht of via de detailpagina van de oproep.

Reacties bekijken

Als er een reactie is binnengekomen op jouw oproep, ontvang je een mailtje met daarin het bericht dat de reactie klaar staat in jouw omgeving. Ga vervolgens naar het overzicht van jouw oproepen. Daar zie je exact hoeveel reacties je hebt ontvangen op iedere oproep. Wil je de reactie bekijken? Klik op de titel van de oproep om de oproep te openen en scroll naar beneden. Daar zie je alle reacties. Klik vervolgens op de naam van de reageerder om de inhoud van de reacties te zien.

Activiteiten

Aan de linkerkant van jouw dashboard, zie je jouw 5 nieuwste activiteiten. Wil je meer oproepen zien? Klik op [Bekijk meer](#) of ga bovenin beeld naar het tabblad 'Activiteiten'.

[Activiteit plaatsen](#)

Je kunt op twee manieren een activiteit plaatsen. Via de button [+ Activiteit aanmaken](#) op het dashboard of door in het tabblad 'Activiteiten' te klikken op 'nieuwe activiteit'.

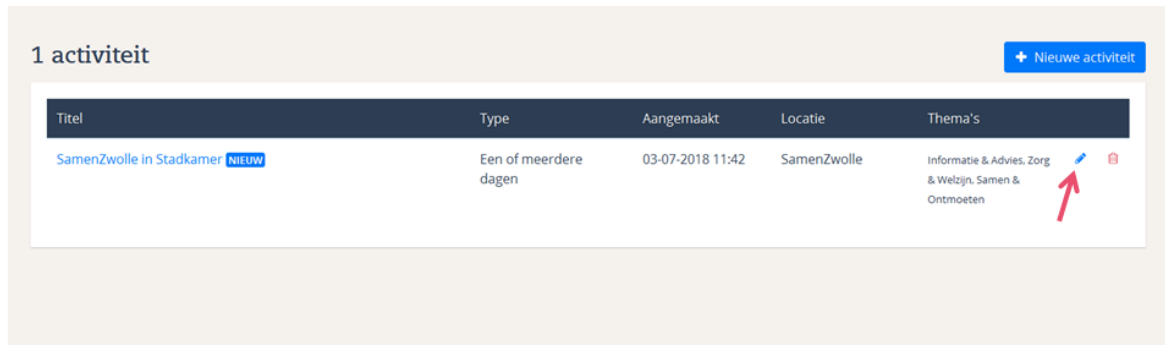
Wanneer je een activiteit plaatst, zijn de volgende velden verplicht:

- **Titel:** vul een korte, krachtige en aantrekkelijke titel in die de daling van jouw activiteit goed dekt
- **Omschrijving:** omschrijf je activiteit zo concreet mogelijk. Hoe concreter, des te duidelijker is het voor de lezer wat hij kan/mag verwachten. Dus wat is het voor activiteit? Voor wie? Wat kan een deelnemer verwachten? Moet hij zich aanmelden? Is er een website voor meer informatie?
- **Thema's:** je kunt drie thema's aangeven waar jouw activiteit het best in past. Deze thema's zie je nu nog niet terug op SamenZwolle.nl, maar einde dit jaar wel! Dit maakt het zoeken voor deelnemers dus nóg makkelijker.
- **Wijk:** sommige Zwollenaren zoeken een activiteit dichtbij huis. Geef hierbij dus aan in welke wijk de activiteit plaatsvindt.
- **Activiteit type:** wat voor soort activiteit is het? Net als met thema's is dit onderdeel op de website nog niet zichtbaar, maar in de toekomst natuurlijk wel.
- **Doelgroep:** voor wie organiseer je de activiteit? Is het voor iedereen leuk of is het gericht op een specifieke doelgroep, bv. kinderen?
- **Kosten:** is jouw activiteit gratis of moet ervoor betaald worden? Dit stukje is op de website nog niet zichtbaar, dus geef het ook even in de omschrijving aan.
- **Aanmeldlink/e-mailadres:** moeten deelnemers zich aanmelden voor de activiteit? Vul dan hier een link óf het e-mailadres via welke de deelnemers zich kunnen aanmelden.
- **Locatie:** je kunt hier de naam van de locatie invullen (bv. Stadskantoor), maar dit kan ook een omschrijving zijn (bv. speeltuintje op de hoek). Via de postcode wordt automatisch het adres ingeladen.
- **Type activiteit:** organiseer je een regelmatig terugkerende activiteit? Kies dan voor de optie 'herhalen'. Je kunt hierbij aangeven of het dagelijks, wekelijks, om de week of maandelijks plaats vindt. Ook kan je een start- en einddatum opgeven. Organiseer je een eenmalige activiteit of wordt de activiteit wel herhaald, maar zit er geen vaste structuur in? Dan past de optie 'één of meerdere dagen' er goed bij. Daarbij kun je eenvoudig momenten toevoegen én verwijderen.



Zoals je ziet is het toevoegen van een afbeelding niet verplicht. Heb je wel leuke foto's van de activiteit? Voeg die dan vooral toe. Foto's helpen natuurlijk wel bij het aantrekken van meer bezoekers/deelnemers.

Activiteit wijzigen

Wil je een activiteit wijzigen? Ga naar het 'Activiteiten' overzicht, klik op het potloodje rechts naast de activiteit of klik op de (blauwe) titel en vervolgens op de blauwe button 'wijzigen'. Vervolgens kun je alles wijzigen wat je eerder hebt ingevuld.



1 activiteit + Nieuwe activiteit

Titel	Type	Aangemaakt	Locatie	Thema's
Samenzwolle in Stadkamer NIEUW	Een of meerdere dagen	03-07-2018 11:42	Samenzwolle	Informatie & Advies, Zorg & Welzijn, Samen & Ontmoeten  

Activiteit verwijderen

Gaat je activiteit niet meer door? Dan kun je hem op twee manieren verwijderen; via het prullenbakje achter de titel in je activiteitenoverzicht of via de detailpagina van de activiteit.

Kom je niet helemaal uit? Bel ons via 038-7508387, mail naar info@samenzwolle.nl of kom langs. We staan voor je klaar!